

# Möbel LETZ

*Finden und Wohlfühlen*



## Typenplan

Angel von AZ Iwaniccy - Polsterecke links hellgrau

### **Wichtiger Hinweis für Sie**

Etwaige Hinweise des Herstellers in dieser Produktinformation, die sich auf die Gewährleistung beziehen, haben für Sie keinerlei Bindungswirkung und können von Ihnen ignoriert werden. Ihre gesetzlichen Gewährleistungsrechte als Verbraucher uns gegenüber, als Ihrem Verkäufer, werden dadurch in keiner Weise berührt oder eingeschränkt. Sie können sich wegen aller Mängel jederzeit an uns wenden. Darüber hinaus gehende Herstellergarantien bleiben

Sp. z o.o. k., Ul. Kresowa 257 D, 66-620 Gubin, Polen, infoiwaniccy@gmail.com

Möbel Letz GmbH  
Am Gewerbepark 11  
06895 Zahna-Elster

Tel.: 035383 - 6018 50

Fax.: 035383 - 6018 17



## "Angel" Typenprogramm



### Abmessungen allgemein alle Angaben ca.-Maße in cm

Höhe: 90 ( Korpus 73 ohne Kissen)  
Tiefe : 106  
Sitzhöhe: 45  
Sitztiefe: 70 ( 90 ohne Kissen )  
Breite der Armlehnen 27 cm

### Produkteigenschaften

Nosagunterfederung  
Polyätherschaum  
Daune  
Metallfüße silber oder schwarz matt  
gepulvert  
\*Kunstleder Ergis nicht für die Sitzfläche  
geeignet

	PG 1	PG 2	PG 3	PG 4
Bestellvorschläge / Vorzugskombinationen				
Angel Type 001 und Type 002 ( T7100L/R+T1000+T1000L/R )				
Angel Type 003 und Type 004 ( T8100L/R + T2500L/R )				
Angel U Type 005 und Type 006 ( T7100L/R+T2000+T3000+T2000L/R )				
Angel Big Sofa Type 007 (T1500L+T1500R)				
Angel Type 009 und Type 010 (T7100L/R+T2000L/R)				
Angel 2-E-1.5 Type 012 und Type 013 (T1500+T3000+T2000L/R)				
Angel Type 015/016 (7100L/R+2500L/R)				

**Einzelelemente zur individuellen Zusammenstellung (Elemente mit Krokodilbeschlägen und auf allen Seiten echt bezogen)**

Angel Einzelelemente	1	2	3	4
Type 1000 1-Sitzer ohne Armlehne				
Type 1000L/1000 1-Sitzer mit einer Armlehne				
Type 1000LR Sessel				
Type 1500 1,5 Sitzer ohne Armlehne				
Type 1500L/1500 1.5 Sitzer mit einer Armlehne				
Type 1500LR 1.5 Sitzer				
Type 2000 2-Sitzer ohne Armlehne				
Type 2000L/2000 2-Sitzer mit einer Armlehne				
Type 2000LR 2-Sitzer				
Type 2500 2,5-Sitzer ohne Armlehne				
Type 2500L/2500 2.5 Sitzer mit einer Armlehne				
Type 2500LR 2.5 Sitzer				
Type 3000 Eckteil				
Type 7100 L/R Ottomane links / rechts				
Type 8100 L/R Umbauecke links / rechts				
Type 5000 Hocker				
AL li / AL re Armlehne links / rechts				



**Abmessungen**  
alle Angaben ca.-Maße in cm

Schenkelmaß: 177x323  
Höhe: 90 ( Korpus 73 ohne Kissen)  
Tiefe : 106  
Sitzhöhe: 45  
Sitztiefe: 70 ( 90 ohne Kissen )  
Breite der Ottomane: 112

**Produkteigenschaften**

Nosagunterfederung  
Polyätherschaum  
Daune  
  
Metallfüße silber oder schwarz matt  
gepulvert  
  
\*Kunstleder Ergis nicht für die Sitzfläche  
geeignet

**Lieferumfang**

**im Lieferumfang enthalten Kissen:**  
3 Rückenkissen  
3 Zierkissen

**Varianten**

Type 001 - 177x323  
Type 002 - 323x177

Bezugsstoffe	PG 1	PG 2	PG 3	PG 4
Modellbezeichnung				
Angel Type 001 und Type 002				


**Aufpreise**

Bezugmix innerhalb einer Stoffgruppe oder 2 Farben eines Stoffes  
Kissenbezugstoff aus höherer Preisgruppe als Korpus/Sitz

**Collidaten**

Anzahl Colli: 3

	Breite (m)	Höhe (m)	Tiefe (m)	Gewicht (Kg)	Volumen (cbm)
T7100L/R	1,16	0,77	1,79	53	1,599
T1000	0,94	0,77	1,08	32	0,782
T1000L/R	1,16	0,77	1,08	41	0,965
Gesamt				126	3,345



Type 004 - Bezug Lincoln 03

### Abmessungen

alle Angaben ca.-Maße in cm

Schenkelmaß: 333x223  
Höhe: 90 ( Korpus 73 ohne Kissen)  
Tiefe : 106  
Sitzhöhe: 45  
Sitztiefe: 70 ( 90 ohne Kissen )  
Breite der Ottomane: 124

### Produkteigenschaften

Nosagunterfederung  
Polyätherschaum  
Daune

Metallfüße silber oder schwarz matt  
gepulvert

\*Kunstleder Ergis nicht für die Sitzfläche  
geeignet

### Lieferumfang

im Lieferumfang enthalten Kissen:

4 Rückenkissen  
3 Zierkissen

### Varianten

Type 003 - 223x333  
Type 004 - 333x223

Bezugsstoffe	PG 1	PG 2	PG 3	PG 4
Modellbezeichnung				
Angel Type 003 und Type 004				

### Aufpreise

Bezugmix innerhalb einer Stoffgruppe oder 2 Farben eines Stoffes

Kissenbezugstoff aus höherer Preisgruppe als Korpus/Sitz

### Collidaten

Anzahl Colli: 2

	Breite (m)	Höhe (m)	Tiefe (m)	Gewicht (Kg)	Volumen (cbm)
T8100L/R	1,28	0,77	2,27	75	2,237
T2500L/R	1,74	0,77	1,08	69	1,447
Gesamt				144	3,684



### Abmessungen

alle Angaben ca.-Maße in cm

Schenkelmaß: 177x360x275  
Höhe: 90 ( Korpus 73 ohne Kissen)  
Tiefe : 106  
Sitzhöhe: 45  
Sitztiefe: 70 ( 90 ohne Kissen )  
Breite der Ottomane: 112

### Produkteigenschaften

Nosagunterfederung  
Polyätherschaum  
Daune

Metallfüße silber oder schwarz matt  
gepulvert

\*Kunstleder Ergis nicht für die Sitzfläche  
geeignet

### Lieferumfang

im Lieferumfang enthalten Kissen:

7 Rückenkissen  
3 Zierkissen

### Varianten

Type 005 - 177x360x275  
Type 006 - 275x360x177

Bezugsstoffe	PG 1	PG 2	PG 3	PG 4
Modellbezeichnung				
Angel U Type 005 und Type 006				


### Aufpreise

Bezugmix innerhalb einer Stoffgruppe oder 2 Farben eines Stoffes

Kissenbezugstoff aus höherer Preisgruppe als Korpus/Sitz

### Collidaten

Anzahl Colli:	4	Breite (m)	Höhe (m)	Tiefe (m)	Gewicht (Kg)	Volumen (cbm)
T7100L/R		1,16	0,77	1,79	53	1,599
T2000		1,46	0,77	1,08	43	1,214
T3000		1,08	0,77	1,08	42	0,898
T2000L/R		1,76	0,77	1,08	55	1,65
Gesamt					193	5,361



Big Sofa Type 007 - Bezug Lincoln 72

### Abmessungen

alle Angaben ca.-Maße in cm

Schenkelmaß: 288x90x106  
Sitzhöhe: 45  
Sitztiefe: 70 ( 90 ohne Kissen )

### Produkteigenschaften

Nosagunterfederung  
Polyätherschaum  
Daune

Metallfüße silber oder schwarz matt  
gepulvert

\*Kunstleder Ergis nicht für die Sitzfläche  
geeignet

### Lieferumfang

im Lieferumfang enthalten Kissen:

2 Rückenkissen  
3 Zierkissen

Modellbezeichnung				
Angel Big Sofa Type 007				

### Aufpreise

Bezugmix innerhalb einer Stoffgruppe oder 2 Farben eines Stoffes

Kissenbezugsstoff aus höherer Preisgruppe als Korpus/Sitz

### Collidaten

Anzahl Colli:	2	Breite (m)	Höhe (m)	Tiefe (m)	Gewicht (Kg)	Volumen (cbm)
T1500L		1,47	0,77	1,08	52	1,222
T1500R		1,47	0,77	1,08	52	1,222
Gesamt					104	2,445



Type 009 - Bezug Lincoln 86

### Abmessungen

alle Angaben ca.-Maße in cm

Schenkelmaß: 281x177  
Höhe: 90 ( Korpus 73 ohne Kissen)  
Tiefe : 106  
Sitzhöhe: 45  
Sitztiefe: 70 ( 90 ohne Kissen )  
Breite der Ottomane: 112

### Produkteigenschaften

Nosagunterfederung  
Polyätherschaum  
Daune

Metallfüße silber oder schwarz matt  
gepulvert

\*Kunstleder Ergis nicht für die Sitzfläche  
geeignet

### Lieferumfang

im Lieferumfang enthalten Kissen:

3 Rückenkissen  
3 Zierkissen

### Varianten

Type 009 - Ottomane links - 177x281  
Type 010 - Ottomane rechts - 281x177

Bezugsstoffe	PG 1	PG 2	PG 3	PG 4
Modellbezeichnung				
Angel Type 009 und Type 010				

### Aufpreise

Bezugmix innerhalb einer Stoffgruppe oder 2 Farben eines Stoffes

### Collidaten

Anzahl Colli:	2	Breite (m)	Höhe (m)	Tiefe (m)	Gewicht (Kg)	Volumen (cbm)
T7100 L/R		1,16	0,77	1,79	53	1,599
T2000L/R		1,76	0,77	1,08	55	1,65
Gesamt					108	3,249



Type 013 + Hocker T5000 - Bezug Lincoln 03

**Abmessungen**

alle Angaben ca.-Maße in cm

Schenkelmaß: 275x223  
 Höhe: 90 ( Korpus 73 ohne Kissen)  
 Tiefe : 106  
 Sitzhöhe: 45  
 Sitztiefe: 70 ( 90 ohne Kissen )

Hocker: 110x45x80

**Produkteigenschaften**

Nosagunterfederung  
 Polyätherschaum  
 Daune

Metallfüße silber oder schwarz matt  
 gepulvert

\*Kunstleder Ergis nicht für die Sitzfläche  
 geeignet

**Lieferumfang**

im Lieferumfang enthalten Kissen:

5 Rückenkissen  
 2 Zierkissen

**Varianten**

Type 012 - 223x275  
 Type 013 - 275x223

Modellbezeichnung				
Angel Type 012 und Type 013				
Angel Hocker T5000				

**Aufpreise**

Bezugmix innerhalb einer Stoffgruppe oder 2 Farben eines Stoffes

Kissenbezugsstoff aus höherer Preisgruppe als Korpus/Sitz

**Collidaten**

Anzahl Colli: 3+1

	Breite (m)	Höhe (m)	Tiefe (m)	Gewicht (Kg)	Volumen (cbm)
T1500	1,19	0,77	1,08	36	0,990
T3000	1,08	0,77	1,08	42	0,898
T2000L/R	1,76	0,77	1,08	55	1,65
Gesamt				133	3,538
Hocker T5000	1,12	0,46	0,82	23	0,42





Type 015 - Bezug Lincoln 90

**Abmessungen**

alle Angaben ca.-Maße in cm

Schenkelmaß: 177x321  
 Höhe: 90 ( Korpus 73 ohne Kissen)  
 Tiefe : 106  
 Sitzhöhe: 45  
 Sitztiefe: 70 ( 90 ohne Kissen )

**Produkteigenschaften**

Nosagunterfederung  
 Polyätherschaum  
 Daune

Metallfüße silber oder schwarz matt  
 gepulvert

\*Kunstleder Ergis nicht für die Sitzfläche  
 geeignet

**Lieferumfang**

im Lieferumfang enthalten Kissen:

3 Rückenkissen  
 3 Zierkissen

**Varianten**

Type 015 - 177x321  
 Type 016 - 321x177

Bezugsstoffe	PG 1	PG 2	PG 3	PG 4
Modellbezeichnung				
Angel Type 015/016 (7100L/R+2500L/R)				

**Aufpreise**

Bezugmix innerhalb einer Stoffgruppe oder 2 Farben eines Stoffes

Kissenbezugstoff aus höherer Preisgruppe als Korpus/Sitz

**Collidaten**

Anzahl Colli: 2

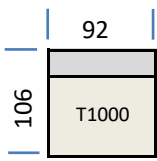
	Breite (m)	Höhe (m)	Tiefe (m)	Gewicht (Kg)	Volumen (cbm)
T7100L/R	1,16	0,77	1,79	53	1,599
T2500L/R	1,74	0,77	1,08	69	1,447
Gesamt				122	3,046

# Typenplan Modell "Angel"

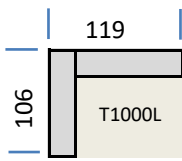
alle Maßangaben in cm

## Einzelemente

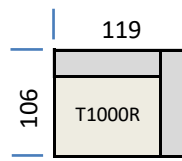
1 Sitzler ohne Armlehne T1000



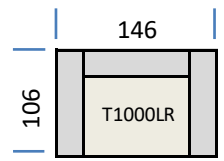
1 Sitzler Armlehne links T1000L



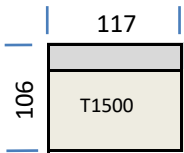
1 Sitzler Armlehne rechts T1000R



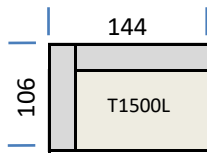
Sessel T1000LR



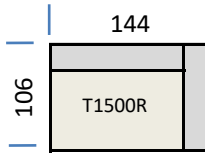
1.5 Sitzler ohne Armlehne T1500



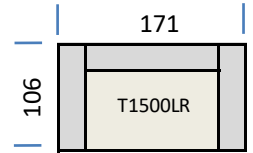
1.5 Sitzler Armlehne links T1500L



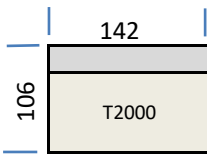
1.5 Sitzler Armlehne rechts T1500R



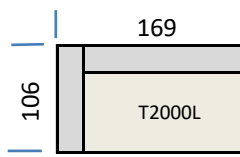
1.5 Sitzler T1



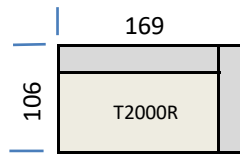
2-Sitzer ohne Armlehne T2000



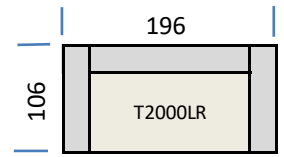
2-Sitzer Armlehne links T2000L



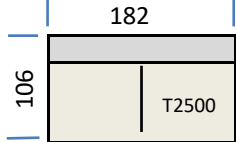
2-Sitzer Armlehne rechts T2000R



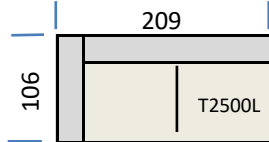
2-Sitzer T2000LR



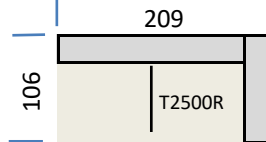
2,5-Sitzer ohne Armlehne T2500



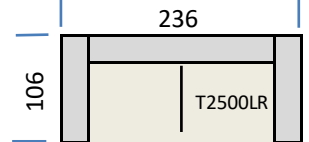
2,5-Sitzer Armlehne links T2500L



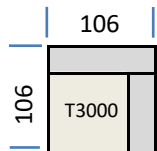
2,5-Sitzer Armlehne rechts T2500R



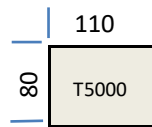
2,5-Sitzer T2500LR



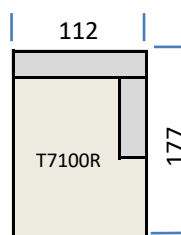
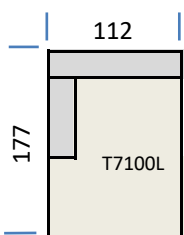
Eckteil T3000



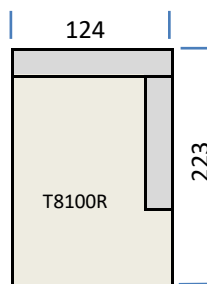
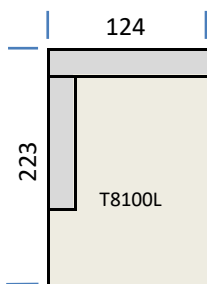
Hocker T5000



Ottomane links T7100L und rechts T7100R

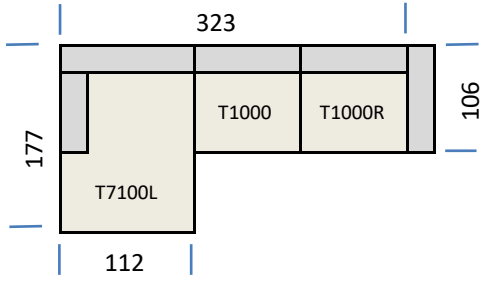


Umbauecke links T8100L und rechts T8100R

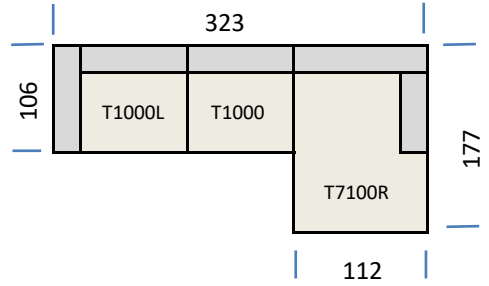


Typenplan Modell "Angel"  
alle Maßangaben in cm

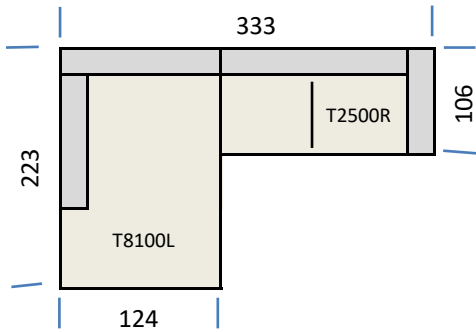
Vorzugskombination Type 001



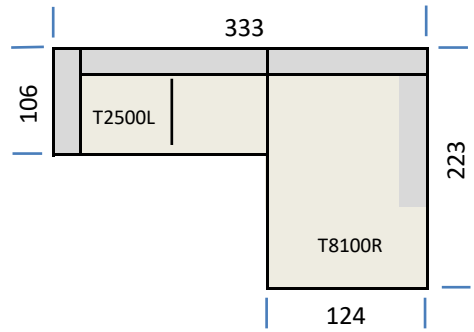
Vorzugskombination Type 002



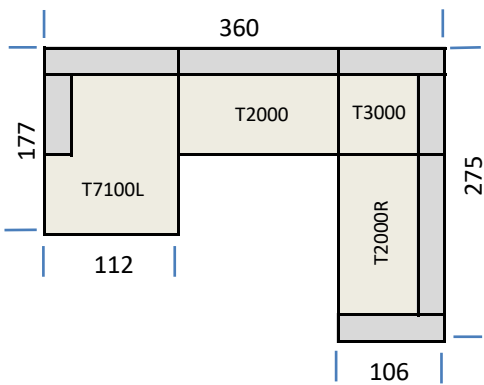
Vorzugskombination Type 003



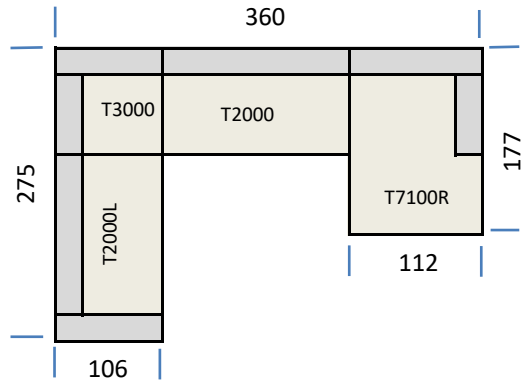
Vorzugskombination Type 004



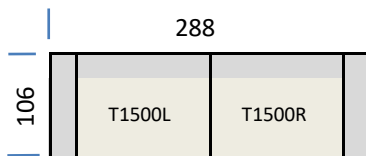
Vorzugskombination Type 005



Vorzugskombination Type 006

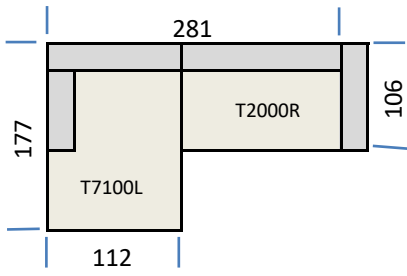


Big Sofa Type 007

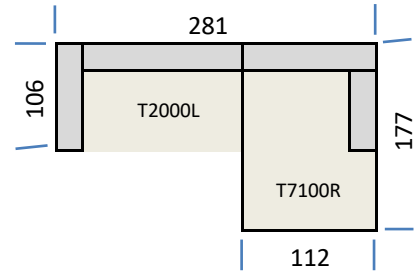


Typenplan Modell "Angel"  
alle Maßangaben in cm

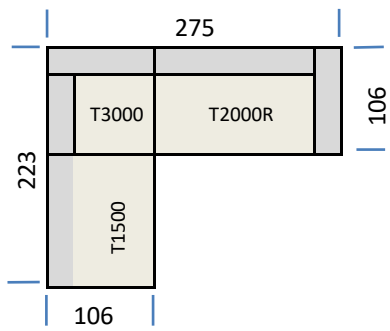
Vorzugskombination Type 009



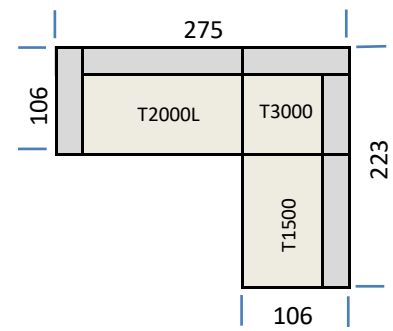
Vorzugskombination Type 010



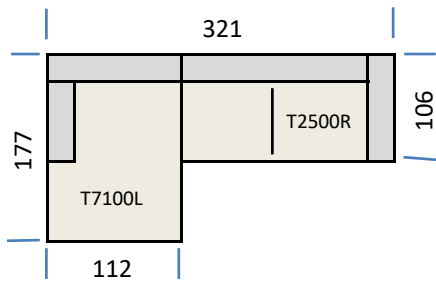
Vorzugskombination Type 012



Vorzugskombination Type 013



Vorzugskombination Type 015



Vorzugskombination Type 016

