

# Möbel LETZ

*Finden und Wohlfühlen*



## Typenplan

MP-IN15053 von Megapol - Wohnlandschaft Ausführung rechts denim

### **Wichtiger Hinweis für Sie**

Etwaige Hinweise des Herstellers in dieser Produktinformation, die sich auf die Gewährleistung beziehen, haben für Sie keinerlei Bindungswirkung und können von Ihnen ignoriert werden. Ihre gesetzlichen Gewährleistungsrechte als Verbraucher uns gegenüber, als Ihrem Verkäufer, werden dadurch in keiner Weise berührt oder eingeschränkt. Sie können sich wegen aller Mängel jederzeit an uns wenden. Darüber hinaus gehende Herstellergarantien bleiben natürlich unberührt. Dieser Artikel wird hergestellt von MEGAPOL polstermöbel gmbh & co. kg, Diepenauer Heide 1, 31603 Diepenau, Deutschland

Möbel Letz GmbH  
Am Gewerbepark 11  
06895 Zahna-Elster

Tel.: 035383 - 6018 50

Fax.: 035383 - 6018 17

# Einzeltypenprogramm





**Modellbeschreibung:**

**Gestell:** Hartholz und andere Holzwerkstoffe  
**Sitz:** hochwertiger Kaltschaum und Polyätherschaum kombiniert und mit Polstervlies abgedeckt, auf dauerelastischen Wellenfedern  
 Sitztiefenverstellung für individuelle Sitztiefe / **gegen Aufpreis lieferbar**  
**Rücken:** hochelastische Polstergurte mit hochwertigem Kaltschaum und Polyätherschaum kombiniert inkl. einzeln verstellbarer Rückenpolster mit Rasterfunktion  
 Alle Typen sind im Rücken echt bezogen!  
**Bezug:** Modell ist nur einfarbig lieferbar



Garnitur im Bezug Cord und Feincord lieferbar!



**ca. Massangaben in cm**

**Höhe:** 73-92 oder 75-94  
**Tiefe:** 116  
**Sitzhöhe:** 42 oder 44  
**Sitztiefe Standard:** 67  
**Sitztiefe mit ST:** 52  
**Armlehne:** 33

**Fußausführungen preisgleich - Höhe ca. 4,5cm oder 6cm**

**Hinweis zu den wählbaren Füßen:**  
 Fußhöhe 4,5 cm = Sitzhöhe 42 cm  
 Fußhöhe 6 cm = Sitzhöhe 44 cm

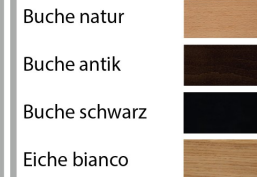
**Metallfuß Rolle glänzend ca. 4,5 cm**    **Buche Holzfuß Rolle ca. 4,5 cm**



**Metallfuß glänzend ca. 6 cm**    **Buche Holzfuß ca. 6 cm**    **Metallfuß schwarz ca. 6 cm**



**Farbtöne für wählbare Holzfarben**



**Bitte alle erforderlichen Vorgaben zu einer Bestellung beachten. Beginnen Sie Ihre Angaben mit der davorstehend linken Type. (Bitte Stellskizze mitsenden)**

Die Nahtverarbeitung oder Notwendigkeit zusätzlicher/geänderter Nähte kann im Vergleich zwischen der Stoff-/Leder Ausführung unterschiedlich ausfallen. Faltenbildung ist ein normaler Prozess. Diese stellt keinen Qualitätsmangel dar, sondern ist modellbedingt gewollt und eine warentypische Eigenschaft.

Alle Maßangaben sind ca. Maße und können geringfügig abweichen. Ausführungen der abgebildeten Modelle sowie deren Skizzen sind unverbindlich und können sich ändern. Technische Änderungen an unseren Produkten behalten wir uns vor. Gleiches gilt für Preisirrtümer. Maßgebend ist der aktuelle Stand der Kollektion. Die Liegeflächen-Maße (falls Schlaffunktion im Typenplan vorhanden) sind in Kombination von einem Querschläfer mit Armlehne und Spitzecke (SE) angegeben und ändern sich geringfügig in Kombination mit anderen Typen.

Holz ist ein Naturprodukt und evtl. Farbabweichungen oder Maserungen können nicht beeinflusst werden und stellen keinen Reklamationsgrund dar.

Hinweis für Träger von Herzschrittmachern: Alle eingebauten Elektromotoren entsprechen den DIN- und VDE Vorschriften. Wir empfehlen, um eventuellen Problemen vorzubeugen, den Arzt zu befragen.

**Beschreibung Funktionen**
**Kopfpolsterverstellung (KV)**


inklusive einzeln verstellbarer Kopfpolster mit Rasterfunktion

**Sitztiefenverstellung (ST) ★ - gegen Aufpreis**


Durch leichtes Anheben und Vorziehen des Rückenkissens gestalten Sie eine weitere Sitztiefe. In der jeweiligen Type nur komplett und nicht individuell bestellbar.  
**Sitztiefenverstellung und Vorziehbank bzw. Vorziehbank motorisch zusammen in einer Type nicht möglich!**

**Vorziehbank (VZ) ■ - gegen Aufpreis**


Der Sitz lässt sich bis zu ca. 13 cm nach vorne ausziehen.

**Sitztiefenverstellung und Vorziehbank zusammen in einer Type nicht möglich!**

**Vorziehbank motorisch (VZMO) ■ - gegen Aufpreis**


Der Sitz lässt sich individuell, motorisch bis zu ca. 19 cm nach vorne ausziehen.

**Sitztiefenverstellung und Vorziehbank motorisch zusammen in einer Type nicht möglich!**

**Handschalter (HS) - gegen Aufpreis**


für motorische Bedienung, nur in Sitzen mit Armlehne und in Verbindung mit motorischen Funktionen möglich

# Darstellung des Stoffverlaufs beim Bezug Cord und Feincord

Dieses Modell ist auch in Cord / Feincord lieferbar.

Cord-/ Feincord Stoffverlauf entnehmen Sie bitte den exemplarischen Piktogrammen.



Zwischenelement



Ecken



Sofa/Canape



Abschlusselement



Hocker



Bettcouch/Bett-/Liege-/Schlafsofa



Hinweis: Stoffverlauf beim Bettauszug ist stets horizontal.















**Bitte alle erforderlichen Vorgaben zu einer Bestellung beachten. Beginnen Sie Ihre Angaben mit der davorstehend linken Type. (Bitte Stellskizze mitsenden)**

Die Nahtverarbeitung oder Notwendigkeit zusätzlicher/geänderter Nähte kann im Vergleich zwischen der Stoff-/Lederausführung unterschiedlich ausfallen. Faltenbildung ist ein normaler Prozess. Diese stellt keinen Qualitätsmangel dar, sondern ist modellbedingt gewollt und eine warentypische Eigenschaft. Alle Maßangaben sind ca. Maße und können geringfügig abweichen. Ausführungen der abgebildeten Modelle sowie deren Skizzen sind unverbindlich und können sich ändern. Technische Änderungen an unseren Produkten behalten wir uns vor. Gleiches gilt für Preisirrtümer. Maßgebend ist der aktuelle Stand der Kollektion. Die Liegeflächen-Maße (falls Schlaffunktion im Typenplan vorhanden) sind in Kombination von einem Querschläfer mit Armlehne und Spitzecke(SE) angegeben und ändern sich geringfügig in Kombination mit anderen Typen.








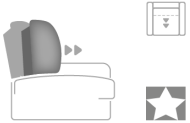
Holz ist ein Naturprodukt und evtl. Farbabweichungen oder Maserungen können nicht beeinflusst werden und stellen keinen Reklamationsgrund dar.




Hinweis für Träger von Herzschrittmachern: Alle eingebauten Elektromotoren entsprechen den DIN- und VDE Vorschriften. Wir empfehlen, um eventuellen Problemen vorzubeugen, den Arzt zu befragen.

Nr.	Artikel	Bild	Beschreibung	Kombinationen				
				1	2 + SALSA	3	4	5
1	siehe Beschreibung		2,5L VZMO KV = 2,5-Sitzer mit Kopfpolsterverstellung und Vorziehbank motorisch, Armlehne links; XLSEKRV = Spitzecke groß rechts mit Kopfpolsterverstellung; 1,5XLSTKVAhoR = übertiefer 1,5-Sitzer mit Sitztiefen-/Kopfpolsterverstellung, Anstelhocker rechts					
2	siehe Beschreibung		AhoL1,5XLSTKV = übertiefer 1,5-Sitzer mit Sitztiefen-/Kopfpolsterverstellung, Anstelhocker links; XLSELKV = Spitzecke groß links mit Kopfpolsterverstellung; 2,5R VZMO KV = 2,5-Sitzer mit Kopfpolsterverstellung und Vorziehbank motorisch, Armlehne rechts					
3	siehe Beschreibung		2,5LKV = 2,5-Sitzer mit Kopfpolsterverstellung, Armlehne links; XLSEKRV = Spitzecke groß rechts mit Kopfpolsterverstellung; 1,5XLKVAhoR = übertiefer 1,5-Sitzer mit Kopfpolsterverstellung, Anstelhocker rechts					
4	siehe Beschreibung		AhoL1,5XLKV = übertiefer 1,5-Sitzer mit Kopfpolsterverstellung, Anstelhocker links; XLSELKV = Spitzecke groß links mit Kopfpolsterverstellung; 2,5RKV = 2,5-Sitzer mit Kopfpolsterverstellung, Armlehne rechts					

Nr.	Artikel	Bild	Nr.	Artikel	Bild	B	H	T	Beschreibung						
										1	2 + SALSA	3	4	5	
<b>Sofa / Canapé</b>															
100	3KV					244		116	3-Sitzer mit Kopfpolsterverstellung						
101	2,5KV					216		116	2,5-Sitzer mit Kopfpolsterverstellung						
<b>Abschlusselement</b>															
206	2,5LKV		207	2,5RKV		183		116	2,5-Sitzer mit Kopfpolsterverstellung, Armlehne links oder rechts						
208	2LKV		209	2RKV		153		116	2-Sitzer mit Kopfpolsterverstellung, Armlehne links oder rechts						
218	1,5LKV		219	1,5RKV		115		116	1,5-Sitzer mit Kopfpolsterverstellung, Armlehne links oder rechts						
324	AhoL1,5KV		325	1,5KVAhoR		112		116	1,5-Sitzer mit Kopfpolsterverstellung und Anstelhocker links oder rechts - VZ nicht möglich -						
324.1	AhoL1,5XLKV		325.1	1,5XLKVAhoR		112		140	übertiefer 1,5-Sitzer mit Kopfpolsterverstellung und Anstelhocker links oder rechts - VZ nicht möglich -						
300	CanLKV		301	CanRKV		120		190	Canape mit Kopfpolsterverstellung, Armlehne links oder rechts - VZ nicht möglich -						

Nr.	Artikel	Bild	Nr.	Artikel	Bild	B	H	T	Beschreibung					
										1	2 + SALSA	3	4	5
305	CanXLLKV		306	CanXLRKV		146		190	Canape übergroß, mit Kopfpolsterverstellung, Armlehne links oder rechts - VZ nicht möglich -					
240	KOLKV		241	KORKV		115		228	Kombielement mit Kopfpolsterverstellung und Anstelhocker links oder rechts - VZ sowie ST im Eckteil nicht möglich -					
<b>Zwischenelement</b>														
350	3ELKV					178		116	3-Sitzer mit Kopfpolsterverstellung, ohne Armlehnen					
351	2,5ELKV					150		116	2,5-Sitzer mit Kopfpolsterverstellung, ohne Armlehnen					
352	2ELKV					120		116	2-Sitzer mit Kopfpolsterverstellung, ohne Armlehnen					
354	1,5ELKV					83		116	1,5-Sitzer mit Kopfpolsterverstellung, ohne Armlehnen					
<b>Ecke</b>														
411	SEGV					115		115	Spitzecke gerade mit Kopfpolsterverstellung - VZ und ST nicht möglich -					
411.1	XLSELKV					140		110	Spitzecke groß links mit Kopfpolsterverstellung; nur in Verbindung für übertiefes Element mit Anstelhocker rechts (Pos. 324.1 / 325.1) - VZ und ST nicht möglich -					

Nr.	Artikel	Bild	Nr.	Artikel	Bild	B	H	T	Beschreibung					
										1	2 + SALSA	3	4	5
411.2	XLSEKRV					110		140	Spitzecke groß rechts mit Kopfpolsterverstellung; nur in Verbindung für übertiefes Element mit Anstellhocker links (Pos. 324.1 / 325.1) - VZ und ST nicht möglich -					
<b>Hocker</b>														
644	XXL Ho					126	42 ODER 44	76	XXL-Hocker, fest gepolstert					
<b>Kissen</b>														
649	Wurfkissen 65x65					65	65		Kissen					
650	Kissen 50x50					50	50		Kissen					
651	Kissen 40x40					40	40		Kissen					
657	Kissen mit breiter Biese 62x62					62	62		Kissen mit breiter Biese					
656	Kissen mit breiter Biese 52x52					52	52		Kissen mit breiter Biese					
<b>Zubehör / Kleinteile</b>														
706	Aufpreis Sitztiefenverstellung								Aufpreis je Sitztiefenverstellung in der jeweiligen Type nur komplett lieferbar (mögliche Typen mit * gekennzeichnet) - NICHT mit VZ/VZMo in einem Sitz kombinierbar -					
705	Aufpreis VZ Vorziehbank								Aufpreis VZ Vorziehbank Der Sitz lässt sich ca. 13 cm nach vorne ausziehen. (mögliche Typen mit □ gekennzeichnet) - NICHT mit ST in einem Sitz kombinierbar -					

Nr.	Artikel	Bild	Nr.	Artikel	Bild	B	H	T	Beschreibung					
										1	2 + SALSA	3	4	5
709	Aufpreis VZMO Vorziehb.+Motor								Aufpreis VZMo Vorziehbank motorisch, Der Sitz lässt sich ca. 19 cm nach vorne ausziehen. (mögliche Typen mit □ gekennzeichnet) - NICHT mit ST in einem Sitz kombinierbar -					
738	Aufpreis HS Handschalte								Aufpreis je HS Handschalte für mot. Bedienung pro Sitz mit Armlehne (Nur in Sitzen mit Armlehne; in Elementen mit 2 Armlehnen nur komplett möglich)					
726	Stoffmetrage lfd. Meter								ca. 140 cm breit; ab 0,5 Meter und in 10 cm Schritten bestellbar					