

Möbel LETZ

Finden und Wohlfühlen



Typenplan

Quadra-Spin von Rauch Orange - Schrank Cottage weiß mit Sprossen



Wichtiger Hinweis für Sie

Etwaige Hinweise des Herstellers in dieser Produktinformation, die sich auf die Gewährleistung beziehen, haben für Sie keinerlei Bindungswirkung und können von Ihnen ignoriert werden. Ihre gesetzlichen Gewährleistungsrechte als Verbraucher uns gegenüber, als Ihrem Verkäufer, werden dadurch in keiner Weise berührt oder eingeschränkt. Sie können sich wegen aller Mängel jederzeit an uns wenden. Darüber hinaus gehende Herstellergarantien bleiben natürlich unberührt. Dieser Artikel wird hergestellt von Rauch Möbelwerke GmbH, Wendelin-Rauch-Straße 1, 97896 Freudenberg/ Baden, Deutschland, serviceteam-csc2@rauchmoebel.de

Möbel Letz GmbH
Am Gewerbepark 11
06895 Zahna-Elster

Tel.: 035383 - 6018 50

Fax.: 035383 - 6018 17

PURE	SKANDI	HOMEY	DARK&WOOD
			
<p>Front/Korpus:</p>  <p>Griffe:</p>  <p>alpinweiß seidengrau Nr. 1 alufarben</p>	<p>Front/Korpus:</p>  <p>Griffe:</p>  <p>alpinweiß seidengrau Wildeiche massiv</p>	<p>Front/Korpus:</p>  <p>Schubkästen:</p>  <p>Griffe:</p>  <p>alpinweiß seidengrau Dekor-Druck Eiche Artisan Lederlasche cognacbraun</p>	<p>Front:</p>  <p>Korpus + Schubkästen:</p>  <p>Griffe:</p>  <p>grau-metallic Dekor-Druck Eiche Artisan Nr. 2 grau-metallic</p>
COTTAGE	GLAMOUR	MODERN	
			
<p>Front/Korpus:</p>  <p>Griffe:</p>  <p>alpinweiß (mit Sprossen)/ alpinweiß Cottage</p>	<p>Front/Korpus:</p>  <p>Griffstangen:</p>  <p>Hochglanz weiß/alpinweiß Hochglanz Effekt-grau/ grau-metallic Nr. 2 chromfarben</p>	<p>Front/Korpus:</p>  <p>Griffstangen:</p>  <p>Glas weiß/alpinweiß Glas basalt/ grau-metallic Nr. 2 grau-metallic</p>	

Qualitätsmerkmale

rauch ORANGE ZERLEGT



Innenfarbe
Dekor-Druck
Texline



EASY
SLIDE

Führungs-
schienen
aus Metall



Schubkästen
mit Kugelge-
lagerten, leisen
Laufschienen



Dreh- und
Schwebetü-
rendämpfer
optional



Extras siehe
auch ORAN-
GE ZERLEGT
Zubehör 1.0.

- zeitlose Optik
- attraktive Frontgestaltungen
- langlebige Produktqualität
- ausgezeichnete Möbelbeschläge
- umfangreiches Zubehör

Qualität und Material



10 Jahre
Garantie

10 Jahre rauch Herstellergarantie!
Die Garantiebedingungen finden Sie auf rauchmoebel.com/garantie und in Hinweisen, die dem Produkt beiliegen.



Dekor-Druck
Die Möbelteile mit Dekor-Druck haben eine gleichmäßig schöne, strapazierfähige Oberfläche.



Belastbarkeit
Die Belastungsgrenzen für alle Möbel- und Zubehörteile finden Sie in der „Belastungstabelle“ unter: <https://qrco.de/rauch-belastungstabelle>



WOODMAX Spanplatten
Die wohngesunde Frischholz-Spanplatte, speziell für die Verwendung in Wohnräumen, mit dem Prädikat „Schadstoffarm“. Für unsere Woodmax-Spanplatte verwenden wir nur unbelastete Schwach- und Bruchhölzer aus nachhaltigem Forstbetrieb regionaler Wälder.

Unser Rohstoff aus der Natur
Für seinen Plattenwerkstoff erhielt Rauch verschiedene Auszeichnungen. Strenge Prüfungen von neutralen Instituten bestätigen kontinuierlich die Unbedenklichkeit von Material und Verfahren.

Ausgezeichnet und zertifiziert



nachhaltig
gefertigt



100%
made in
Germany



10 Jahre
Garantie



Mod.-Nr.	Ausführung ▶	PURE	SKANDI	HOMEY	DARK&WOOD	COTTAGE	GLAMOUR		MODERN	
Korpusfarbe ▼	Frontausführung ▶	korpusfarben	korpusfarben	Türen korpusfarben, Schubk. Eiche Artisan	Türen grau-metallic, Schubk. Eiche Artisan	Landhaus mit Sprossen	Hochglanz weiß	Hochglanz Effektgrau	Glas weiß	Glas basalt
alpinweiß		A750B	A750H	A757P	–	A780M	A760R	–	A770W	–
seidengrau		A753B	A753H	A758P	–	–	–	–	–	–
grau-metallic		–	–	–	–	–	–	A761R	–	A772W
Dekor-Druck Eiche Artisan		–	–	–	A759W	–	–	–	–	–
	GRIFFE ▶	GRIFF NR. 1 ALUFARBEN	GRIFF WILDEICHE MASSIV	GRIFF LEDERLASCHE COGNACBRAUN	GRIFFSTANGE/GRIFF NR. 2 GRAU-METALLIC	GRIFF COTTAGE	GRIFFSTANGE/GRIFF NR. 2 CHROMFARBEN		GRIFFSTANGE/GRIFF NR. 2 GRAU-METALLIC	

VORSCHLAGSKOMBINATIONEN	Breite in cm	181	226	271	181	226	271
		Höhe 210 cm					
Drehtürenschränke	Skizze						
Extras für Drehtürenschränke siehe rauch ORANGE - ZERLEGT Zubehör 1.0.	Bezeichnung	Drehtürenschränk	Drehtürenschränk	Drehtürenschränk	Drehtürenschränk	Drehtürenschränk	Drehtürenschränk
	Bezeichnung	4-türig	5-türig	6-türig	4-türig, 2 Schubkästen	5-türig, 2 Schubkästen	6-türig, 2 Schubkästen
	Maße (B/H/T)	↔181 cm †210 cm ↗54 cm	↔226 cm †210 cm ↗54 cm	↔271 cm †210 cm ↗54 cm	↔181 cm †210 cm ↗54 cm	↔226 cm †210 cm ↗54 cm	↔271 cm †210 cm ↗54 cm
Ausführung ▼		▼ Art.-Nr.	▼ Preis	...			
PURE, SKANDI, HOMEY		4203	4204	4F30	08N7	46N8	42D9
DARK&WOOD		4203	4204	4F30	08N7	46N8	42D9
COTTAGE		42A7	42A8	42A9	08T7	46T8	46T9
GLAMOUR		4869	4271	4274	08H7	46R8	46R9
MODERN		56U4	56U5	56U6	09U7	56U8	56U9

QUADRA-SPIN

rauch ORANGE ZERLEGT



Mod.-Nr.	Ausführung ▶	PURE	SKANDI	HOMEY	DARK&WOOD	COTTAGE	GLAMOUR		MODERN	
Korpusfarbe ▼	Frontausführung ▶	korpusfarben	korpusfarben	Türen korpusfarben, Schubk. Eiche Artisan	Türen grau-metallic, Schubk. Eiche Artisan	Landhaus mit Sprossen	Hochglanz weiß	Hochglanz Effekttgrau	Glas weiß	Glas basalt
alpinweiß		A750B	A750H	A757P	-	A780M	A760R	-	A770W	-
seidengrau		A753B	A753H	A758P	-	-	-	-	-	-
grau-metallic		-	-	-	-	-	-	A761R	-	A772W
Dekor-Druck Eiche Artisan		-	-	-	A759W	-	-	-	-	-
	GRIFFE ▶	GRIFF NR. 1 ALUFARBEN	GRIFF WILDEICHE MASSIV	GRIFF LEDERLASCHE COGNACBRAUN	GRIFFSTANGE/GRIFF NR. 2 GRAU-METALLIC	GRIFF COTTAGE	GRIFFSTANGE/GRIFF NR. 2 CHROMFARBEN		GRIFFSTANGE/GRIFF NR. 2 GRAU-METALLIC	

VORSCHLAGSKOMBINATIONEN Drehtürenschränke mit Spiegeltüren	Breite in cm	181	226	271	181	226	271
	Höhe 210 cm						
	Skizze						
	Bezeichnung	Drehtürenschränk	Drehtürenschränk	Drehtürenschränk	Drehtürenschränk	Drehtürenschränk	Drehtürenschränk
Extras für Drehtürenschränke siehe rauch ORANGE - ZERLEGT Zubehör 1.0.	Bezeichnung	4-türig, 2 Spiegeltüren	5-türig, 3 Spiegeltüren	6-türig, 2 Spiegeltüren	4-türig, 2 Spiegeltüren, 2 Schubkästen	5-türig, 1 Spiegeltüre, 2 Schubkästen	6-türig, 2 Spiegeltüren, 2 Schubkästen
	Maße (B/H/T)	++181 cm †210 cm ↗54 cm	++226 cm †210 cm ↗54 cm	++271 cm †210 cm ↗54 cm	++181 cm †210 cm ↗54 cm	++226 cm †210 cm ↗54 cm	++271 cm †210 cm ↗54 cm
Ausführung ▼	▼ Art.-Nr.	▼ Preis	...				
PURE, SKANDI, HOMEY	5M06	5M09	5F30	09N7	57K9	5384	
DARK&WOOD	5M06	5M09	5F30	09N7	57K9	5384	
COTTAGE	5K96	56T5	5K98	09T7	56T8	56T9	
GLAMOUR	53S8	53S6	53SA	09H7	5C57	5C56	
MODERN	56Y4	56Y5	56Y6	09Y7	56Y8	56Y9	



Passende
Extras finden
Sie nach den
Schränken.

QUADRA-SPIN

rauch ORANGE ZERLEGT

rauch
ORANGE



Passende Extras finden Sie nach den Schränken.





Korpus: A45P0 alpinweiß
Front: A45W0 alpinweiß
Griffe: A45G0 alufarben
Zubeh.: A45Z0 alufarben




Korpus: A45P0 alpinweiß
Front: A78W0 Rahmen-Optik (Landhaus)
Griffe: Wildeiche massiv



Korpus: A72P0 Dekor-Druck Eiche Artisan
Front: A72W0 Dekor-Druck Eiche Artisan
Griffe: grau-metallic

Passende Extras rauch ORANGE - ZERLEGT Zubehör 1.0 finden Sie nach den Schränken.

Front-/Korpusfarben:



alpinweiß



Dekor-Druck Eiche Sonoma



Dekor-Druck Eiche Artisan



seidengrau



grau-metallic


Frontfarben:



Hochglanz weiß



Hochglanz Effekt-grau



Glas weiß



Glas seidengrau



Glas basalt



alpinweiß (mit Sprossen)

Griffe:



Nr. 1 alufarben = B



Nr. 1 chromfarben = D



Nr. 1 grau-metallic = C



Cottage schwarz = M



Wildeiche massiv = H



Lederlasche cognacbraun = P

Griffstange:



Nr. 2 alufarben = L



Nr. 2 chromfarben = R



Nr. 2 grau-metallic = W



Ganz einfach planbar mit:



Lieferant: Rauch Möbelwerke GmbH

Qualitätsmerkmale

rauch ORANGE ZERLEGT



zeitlose
Optik

attraktive
Frontgestaltungen

langlebige
Produktqualität

ausgezeichnete
Möbelbeschläge

umfangreiches
Zubehör

Qualität und Material



10
Jahre
Garantie

10 Jahre rauch Herstellergarantie!
Die Garantiebedingungen finden Sie auf rauchmoebel.com/garantie und in Hinweisen, die dem Produkt beiliegen.



Dekor-Druck
Die Möbelteile mit Dekor-Druck haben eine gleichmäßig schöne, strapazierfähige Oberfläche.



Belastbarkeit
Die Belastungsgrenzen für alle Möbel- und Zubehörteile finden Sie in der „Belastungstabelle“ unter: <https://qrco.de/rauch-belastungstabelle>



WOODMAX Spanplatten
Die wohngesunde Frischholz-Spanplatte, speziell für die Verwendung in Wohnräumen, mit dem Prädikat „Schadstoffarm“. Für unsere Woodmax-Spanplatte verwenden wir nur unbelastete Schwach- und Bruchhölzer aus nachhaltigem Forstbetrieb regionaler Wälder.

Unser Rohstoff aus der Natur
Für seinen Plattenwerkstoff erhielt Rauch verschiedene Auszeichnungen. Strenge Prüfungen von neutralen Instituten bestätigen kontinuierlich die Unbedenklichkeit von Material und Verfahren.

Ausgezeichnet und zertifiziert



nachhaltig
gefertigt



100%
made in
Germany



10
Jahre
Garantie



Bestell-Anleitung:

- 1 Modell-Nr. entsprechend der gewünschten Farbausführung aus der oberen Tabelle auswählen (z.B. **A45P0** / **A750...**).
- +
- 2 Kennbuchstaben für Grifffarbe aussuchen und an der Leerstelle der Modell-Nr. ergänzen (z.B.: **A750B**)
Preisgruppe (PG) 1 oder 2, je nach Grifffarbe notieren!
- +
- 3 Artikel (Breite und Höhe) auswählen und in darunterliegender Zeile, entsprechend der Frontausführung und Preisgruppe (PG), einfach Artikel-Nr. und Preis ablesen.

1		FRONTAUSFÜHRUNG	SCHRANKKÖRPER	FRONT DEKOR-DRUCK/ SPIEGEL (1-FARBIG)	FRONT DEKOR-DRUCK/ SPIEGEL (2-FARBIG)	FR
FRONT-/KÖRPERFARBE		unifarben	unifarben	Schubk. Eiche Artisan	we	
alpinweiß		A45P0	A750...	A757...		
seidengrau		A68P0	A753...	A758...		
grau-metalllic		A82P0	A756...	A759...		
Dekor-Druck Eiche Sonoma hell		A60P0	A751...	---		A7
Dekor-Druck Eiche Sonoma		A69P0	A752...	---		
Dekor-Druck Eiche Artisan		A72P0	A755...	---		

2		NR. 1 ALUFARBEN = B	NR. 1 CHROMFARBEN = D	NR. 1 GRAU-ME
GRIFFE PG 1				
GRIFFE/GRIFFSTANGEN PG 2		NR. 2 ALUFARBEN = L		

3		Körpus Dekor-Druck	Bestellhinweise:
SCHRANKKÖRPER für Drehtüreschränke → 136 cm	Tiefe „52 cm		<ul style="list-style-type: none"> Schranktiefe inkl. Türen = „ 5462 cm Serienmäßige Innenausstattung in je 1 Kleiderstange und 210 cm = 1 Fachb./Element 229 cm = 2 Fachb./Element
	Bezeichnung	Schrankkörper	
		▼ Art.-Nr.	▼ Preis
HÖHE 210 CM		47K1	141,03
HÖHE 229 CM		12K1	161,90

FRONT DREHTÜREN	Skizze	Drehtüren		Drehtüren mit Schubkästen	
		Bezeichnung	Bezeichnung	Bezeichnung	Bezeichnung
Für die Korpusbreite 136 cm wählen Sie 3 Drehtüren (1 x Türenpaar + 1 Tür).					
		Drehtüre (Front) 1-Türig	Drehtüren (Front) 2-Türig	Drehtüre (Front) 1-Türig,	Drehtüre (Front) 2-Türig
		▼ Art.-Nr.	▼ Preis	▼ Art.-Nr.	▼ Preis
HÖHE 210 CM	Preisgruppe				
Front Dekor-Druck	PG 1	40A3	23,30	40A4	44,15
	PG 2		38,01		53,95
Front Hochglanz	PG 1	40C3	45,38	40C4	88,29
	PG 2		45,38		98,11
Front Glas	PG 1	50N3	---	50N4	---
	PG 1		65,00		109,14
	PG 2		50,28		99,33
Front Rahmen-Optik	PG 1	40J3	65,00	40J4	109,14
	PG 2		65,00		110,37
HÖHE 229 CM	Preisgruppe	▼ Art.-Nr.	▼ Preis	▼ Art.-Nr.	▼ Preis
Front Dekor-Druck	PG 1	10A3	24,53	10A4	47,83
	PG 2		39,23		57,63
Front Hochglanz	PG 1	10C3	49,05	10C4	94,42
	PG 2		63,77		105,47
Front Glas	PG 1	10N3	---	10N4	---
	PG 1		69,90		116,51
	PG 2		72,36		143,48
Front Rahmen-Optik	PG 1	10J3	87,06	10J4	153,28
	PG 2		87,06		121,40



QUADRA-SPIN

rauch ORANGE ZERLEGT

Passende Extras rauch ORANGE - ZERLEGT Zubehör 1.0 finden Sie nach den Schränken.

MOD.-NR.	FRONTAUSFÜHRUNG ▶	SCHRANKKORPUS	FRONT DEKOR-DRUCK (1-farbig)/ SPIEGEL	FRONT DEKOR-DRUCK (2-farbig)/ SPIEGEL	FRONT HOCHGLANZ		FRONT GLAS (nur Griff Nr. 2 möglich)			FRONT RAHMEN-OPTIK (LANDHAUS)
FRONT-/KORPUSFARBE ▼		unifarben	unifarben	Schubk. Eiche Artisan	weiß	Effektgrau	weiß	seidengrau	basalt	alpinweiß
alpinweiß		A45P0	A750 ...	A757 ...	A760 ...	A761 ...	A770 ...	A771 ...	A772 ...	A780 ...
seidengrau		A68P0	A753 ...	A758 ...						
grau-metallic		A82P0	A756 ...	A759 ...						
			---	---						
Dekor-Druck Eiche Sonoma		A59P0	A752 ...	---						
Dekor-Druck Eiche Artisan		A72P0	A755 ...	---						

GRIFFE PG 1 ▶	NR. 1 ALUFARBEN = B	NR. 1 CHROMFARBEN = D	NR. 1 GRAU-METALLIC = C	COTTAGE =M	WILDEICHE MASSIV = H	LEDERLASCHE = P
GRIFFE/GRIFFSTANGEN PG 2 ▶	NR. 2 ALUFARBEN =L		NR. 2 CHROMFARBEN = R		NR. 2 GRAU-METALLIC = W	

SCHRANKKORPUS für Drehtürenschränke	Tiefe ✓ 52 cm	Korpus Dekor-Druck	Bestellhinweise:
↔ 47 cm	Skizze		<ul style="list-style-type: none"> Schrankschranktiefe inkl. Türen = ✓ 54 cm Serienmäßige Innenausstattung in jedem Element: † 210 cm = 1 Fachb./Element † 229 cm = 2 Fachb./Element Bei Kombielementen wird bei Griffauswahl L, R oder W die kurze Griffversion verwendet.
	Bezeichnung	Schrankschrankkorpus	<ul style="list-style-type: none"> Für die Korpusbreite 47 cm wählen Sie 1 Drehtüre.
		▼ Art.-Nr. ▼ Preis	
HÖHE 210 CM		47K8	
HÖHE 229 CM		12K8	

FRONT DREHTÜREN	Türen-Breite ↔ 45 cm	Drehtüren	Drehtüren m. Schubk.	Spiegeltüren	Spiegelt. m. Schubk.					
		Skizze								
Für die Korpusbreite 47 cm wählen Sie 1 Drehtüre.	Bezeichnung	Drehtüre	Drehtüre	Drehtüre	Drehtüre					
	Bezeichnung	(Front) 1-türig	(Front) 1-trg., 2 SK	(Front) 1-trg., 1 Spiegelt.	(Front) 1-trg., 1 Spiegelt., 2SK					
HÖHE 210 CM	Preisgruppe ▼	▼ Art.-Nr. ▼ Preis	...							
Front Dekor-Druck	PG 1	40A3	40A5	50P3	50P5					
	PG 2									
Front Hochglanz	PG 1	40C3	40C5	50P3	50K5					
	PG 2									
Front Glas	---	50N3	---	50P3	---	50V5	---			
	PG 2									
Front Rahmen-Optik	PG 1	40J3	40J5	50W3	50W5					
	PG 2									
HÖHE 229 CM	Preisgruppe ▼	▼ Art.-Nr. ▼ Preis	...							
Front Dekor-Druck	PG 1	10A3	10A5	10P3	10P5					
	PG 2									
Front Hochglanz	PG 1	10C3	10C5	10P3	10K5					
	PG 2									
Front Glas	---	10N3	---	10P3	---	10V5	---			
	PG 2									
Front Rahmen-Optik	PG 1	10J3	10J5	10W3	10W5					
	PG 2									

MOD.-NR.	FRONTAUSFÜHRUNG ▶	SCHRANKKORPUS	FRONT DEKOR-DRUCK (1-farbig)/ SPIEGEL	FRONT DEKOR-DRUCK (2-farbig)/ SPIEGEL	FRONT HOCHGLANZ		FRONT GLAS (nur Griff Nr. 2 möglich)			FRONT RAHMEN-OPTIK (LANDHAUS)
FRONT-/KORPUSFARBE ▼		unifarben	unifarben	Schubk. Eiche Artisan	weiß	Effektgrau	weiß	seidengrau	basalt	alpinweiß
alpinweiß		A45P0	A750 ...	A757 ...	A760 ...	A761 ...	A770 ...	A771 ...	A772 ...	A780 ...
seidengrau		A68P0	A753 ...	A758 ...						
grau-metallic		A82P0	A756 ...	A759 ...						
Dekor-Druck Eiche Sonoma		A59P0	A752 ...	---						
Dekor-Druck Eiche Artisan		A72P0	A755 ...	---						

GRIFFE PG 1 ▶	NR. 1 ALUFARBEN = B	NR. 1 CHROMFARBEN = D	NR. 1 GRAU-METALLIC = C	COTTAGE =M	WILDEICHE MASSIV = H	LEDERLASCHE = P
GRIFFE/GRIFFSTANGEN PG 2 ▶	NR. 2 ALUFARBEN =L		NR. 2 CHROMFARBEN = R		NR. 2 GRAU-METALLIC = W	

SCHRANKKORPUS für Drehtürenschränke	Tiefe ✓ 52 cm	Korpus Dekor-Druck	Bestellhinweise:
↔ 91 cm	Skizze		<ul style="list-style-type: none"> Schränktiefe inkl. Türen = ✓ 54 cm Serienmäßige Innenausstattung in jedem Element: <ul style="list-style-type: none"> 1 Kleiderstange und ‡ 210 cm = 1 Fachb./Element ‡ 229 cm = 2 Fachb./Element Für ein Korpuselement B 90 cm muss immer ein Türenpaar bestellt werden. Einbau von 2 Einzeltüren ist nicht möglich. Bei Kombielementen wird bei Griffauswahl L, R oder W die kurze Griffversion verwendet.
	Bezeichnung	Schränkkorpus	<ul style="list-style-type: none"> Für die Korpusbreite 91 cm wählen Sie 2 Drehtüren (1 x Türenpaar).
HÖHE 210 CM	▼ Art.-Nr.	47K9	
HÖHE 229 CM	▼ Preis	12K9	

FRONT DREHTÜREN	Türen-Breite ↔ 45 cm	Drehtüren	Drehtüren m. Schubk.	Spiegeltüren	Spiegelt. m. Schubk.							
		Für die Korpusbreite 181 cm wählen Sie 4 Drehtüren (2 x Türenpaar).	Skizze									
	Bezeichnung	Drehtüren	Drehtüren	Drehtüren	Drehtüren							
	Bezeichnung	(Front) 2-türig	(Front) 2-trg., 2 SK	(Front) 2-trg., 2 Spiegelt.	(Front) 2-trg., 2 Spiegelt., 2 SK							
HÖHE 210 CM	Preisgruppe ▼	▼ Art.-Nr.	▼ Preis	...								
Front Dekor-Druck	PG 1	40A4		40A6		50P4		50P6				
	PG 2											
Front Hochglanz	PG 1	40C4		40C6		50P4		50K6				
	PG 2											
Front Glas	---	50N4	---	50N6	---	50P4	---	50V6	---			
	PG 2											
Front Rahmen-Optik	PG 1	40J4		40J6		50W4		50W6				
	PG 2											
HÖHE 229 CM	Preisgruppe ▼	▼ Art.-Nr.	▼ Preis	...								
Front Dekor-Druck	PG 1	10A4		10A6		10P4		10P6				
	PG 2											
Front Hochglanz	PG 1	10C4		10C6		10P4		10K6				
	PG 2											
Front Glas	---	10N4	---	10N6	---	10P4	---	10V6	---			
	PG 2											
Front Rahmen-Optik	PG 1	10J4		10J6		10W4		10W6				
	PG 2											

QUADRA-SPIN

rauch ORANGE ZERLEGT



Passende Extras rauch ORANGE - ZERLEGT Zubehör 1.0 finden Sie nach den Schränken.

MOD.-NR.	FRONTAUSFÜHRUNG ▶	SCHRANKKORPUS	FRONT DEKOR-DRUCK (1-farbig)/ SPIEGEL	FRONT DEKOR-DRUCK (2-farbig)/ SPIEGEL	FRONT HOCHGLANZ		FRONT GLAS (nur Griff Nr. 2 möglich)			FRONT RAHMEN-OPTIK (LANDHAUS)
FRONT-/KORPUSFARBE ▼		unifarben	unifarben	Schubk. Eiche Artisan	weiß	Effektgrau	weiß	seidengrau	basalt	alpinweiß
alpinweiß		A45P0	A750 ...	A757 ...	A760 ...	A761 ...	A770 ...	A771 ...	A772 ...	A780 ...
seidengrau		A68P0	A753 ...	A758 ...						
grau-metallic		A82P0	A756 ...	A759 ...						
			---	---						
Dekor-Druck Eiche Sonoma		A59P0	A752 ...	---						
Dekor-Druck Eiche Artisan		A72P0	A755 ...	---						

GRIFFE PG 1 ▶	NR. 1 ALUFARBEN = B	NR. 1 CHROMFARBEN = D	NR. 1 GRAU-METALLIC = C	COTTAGE =M	WILDEICHE MASSIV = H	LEDERLASCHE = P
GRIFFE/GRIFFSTANGEN PG 2 ▶	NR. 2 ALUFARBEN =L		NR. 2 CHROMFARBEN = R		NR. 2 GRAU-METALLIC = W	

SCHRANKKORPUS für Drehtürenschränke ↔136 cm	Tiefe √52 cm Skizze	Korpus Dekor-Druck 90/45	Bestellhinweise: <ul style="list-style-type: none"> Schrankschranktiefe inkl. Türen = √ 54 cm Serienmäßige Innenausstattung in jedem Element: † 210 cm = 1 Fachb./Element † 229 cm = 2 Fachb./Element Für ein Korpus-Element B 90 cm muss immer ein Türenpaar bestellt werden. Einbau von 2 Einzeltüren ist nicht möglich. Bei Kombielementen wird bei Griffauswahl L, R oder W die kurze Griffversion verwendet. 	<ul style="list-style-type: none"> Für die Korpusbreite 136 cm wählen Sie 3 Drehtüren (1 x Türenpaar + 1 Tür). Sie haben die Wahl - 3 Türen - beliebig kombinierbar.
	Bezeichnung	Schrankschrankkorpus		
HÖHE 210 CM		▼ Art.-Nr.	▼ Preis	47K1
HÖHE 229 CM				12K1

FRONT DREHTÜREN	Türen-Breite ↔45 cm	Drehtüren		Drehtüren mit Schubkästen		Spiegeltüren		Spiegeltüren mit Schubkästen									
		Skizze	Skizze	Skizze	Skizze	Skizze	Skizze	Skizze	Skizze								
Für die Korpusbreite 136 cm wählen Sie 3 Drehtüren (1 x Türenpaar + 1 Tür).																	
		Drehtüre	Drehtüren	Drehtüre	Drehtüren	Drehtüre	Drehtüren	Drehtüre	Drehtüren								
		(Front) 1-türig	(Front) 2-türig	(Front) 1-trg., 2 SK	(Front) 2-trg., 2 SK	(Front) 1-trg., 1 Spiegelt.	(Front) 2-trg., 2 Spiegelt.	(Front) 1-trg., 1 Spiegelt., 2 SK	(Front) 2-trg., 2 Spiegelt., 2 SK								
HÖHE 210 CM	Preisgruppe ▼	▼ Art.-Nr.	▼ Preis	...													
Front Dekor-Druck	PG 1 PG 2	40A3		40A4		40A5		40A6		50P3		50P4		50P5		50P6	
Front Hochglanz	PG 1 PG 2	40C3		40C4		40C5		40C6		50P3		50P4		50K5		50K6	
Front Glas	---	50N3		50N4		50N5		50N6		50P3		50P4		50V5		50V6	
Front Rahmen-Optik	PG 1 PG 2	40J3		40J4		40J5		40J6		50W3		50W4		50W5		50W6	
HÖHE 229 CM	Preisgruppe ▼	▼ Art.-Nr.	▼ Preis	...													
Front Dekor-Druck	PG 1 PG 2	10A3		10A4		10A5		10A6		10P3		10P4		10P5		10P6	
Front Hochglanz	PG 1 PG 2	10C3		10C4		10C5		10C6		10P3		10P4		10K5		10K6	
Front Glas	---	10N3		10N4		10N5		10N6		10P3		10P4		10V5		10V6	
Front Rahmen-Optik	PG 1 PG 2	10J3		10J4		10J5		10J6		10W3		10W4		10W5		10W6	

MOD.-NR.	FRONTAUSFÜHRUNG ▶	SCHRANKKORPUS	FRONT DEKOR-DRUCK (1-farbig)/ SPIEGEL	FRONT DEKOR-DRUCK (2-farbig)/ SPIEGEL	FRONT HOCHGLANZ	FRONT GLAS (nur Griff Nr. 2 möglich)	FRONT RAHMEN-OPTIK (LANDHAUS)			
FRONT-/KORPUSFARBE ▼		unifarben	unifarben	Schubk. Eiche Artisan	weiß	Effektgrau	weiß	seidengrau	basalt	alpinweiß
alpinweiß		A45P0	A750 ...	A757 ...	A760 ...	A761 ...	A770 ...	A771 ...	A772 ...	A780 ...
seidengrau		A68P0	A753 ...	A758 ...						
grau-metallic		A82P0	A756 ...	A759 ...						

Dekor-Druck Eiche Sonoma		A59P0	A752 ...	---						
Dekor-Druck Eiche Artisan		A72P0	A755 ...	---						

GRIFFE PG 1 ▶	NR. 1 ALUFARBEN = B	NR. 1 CHROMFARBEN = D	NR. 1 GRAU-METALLIC = C	COTTAGE =M	WILDEICHE MASSIV = H	LEDERLASCHE = P
GRIFFE/GRIFFSTANGEN PG 2 ▶	NR. 2 ALUFARBEN =L		NR. 2 CHROMFARBEN = R		NR. 2 GRAU-METALLIC = W	

SCHRANKKORPUS für Drehtürenschränke	Tiefe ✓ 52 cm	Korpus Dekor-Druck	Bestellhinweise:
↔ 181 cm	Skizze		<ul style="list-style-type: none"> Schrankschranktiefe inkl. Türen = ✓ 54 cm Serienmäßige Innenausstattung in jedem Element: <ul style="list-style-type: none"> 1 Kleiderstange und ‡ 210 cm = 1 Fachb./Element ‡ 229 cm = 2 Fachb./Element Für ein Korpuselement B 90 cm muss immer ein Türenpaar bestellt werden. Einbau von 2 Einzeltüren ist nicht möglich. Bei Kombielementen wird bei Griffauswahl L, R oder W die kurze Griffversion verwendet.
HÖHE 210 CM		▼ Art.-Nr. ▼ Preis	<ul style="list-style-type: none"> Für die Korpusbreite 181 cm wählen Sie 4 Drehtüren (2 x Türenpaar). Sie haben die Wahl - 4 Türen - beliebig kombinierbar.
HÖHE 229 CM		47K2	
		12K2	

FRONT DREHTÜREN	Türen-Breite ↔ 45 cm	Drehtüren	Drehtüren m. Schubk.	Spiegeltüren	Spiegelt. m. Schubk.								
Für die Korpusbreite 181 cm wählen Sie 4 Drehtüren (2 x Türenpaar).	Skizze		 Kombielemente immer mit kurzem Griff.		 Kombielemente immer mit kurzem Griff.								
	Bezeichnung	Drehtüren	Drehtüren	Drehtüren	Drehtüren								
	Bezeichnung	(Front) 2-türig	(Front) 2-trg., 2 SK	(Front) 2-trg., 2 Spiegelt.	(Front) 2-trg., 2 Spiegelt., 2 SK								
HÖHE 210 CM	Preisgruppe ▼	▼ Art.-Nr. ▼ Preis	...										
Front Dekor-Druck	PG 1 PG 2	40A4	40A6	50P4	50P6								
Front Hochglanz	PG 1 PG 2	40C4	40C6	50P4	50K6								
Front Glas	--- PG 2	50N4	50N6	50P4	50V6								
Front Rahmen-Optik	PG 1 PG 2	40J4	40J6	50W4	50W6								
HÖHE 229 CM	Preisgruppe ▼	▼ Art.-Nr. ▼ Preis	...										
Front Dekor-Druck	PG 1 PG 2	10A4	10A6	10P4	10P6								
Front Hochglanz	PG 1 PG 2	10C4	10C6	10P4	10K6								
Front Glas	--- PG 2	10N4	10N6	10P4	10V6								
Front Rahmen-Optik	PG 1 PG 2	10J4	10J6	10W4	10W6								

QUADRA-SPIN

rauch ORANGE ZERLEGT



Passende Extras rauch ORANGE - ZERLEGT Zubehör 1.0 finden Sie nach den Schränken.

MOD.-NR.	FRONTAUSFÜHRUNG ▶	SCHRANKKORPUS	FRONT DEKOR-DRUCK (1-farbig)/ SPIEGEL	FRONT DEKOR-DRUCK (2-farbig)/ SPIEGEL	FRONT HOCHGLANZ		FRONT GLAS (nur Griff Nr. 2 möglich)			FRONT RAHMEN-OPTIK (LANDHAUS)
FRONT-/KORPUSFARBE ▼		unifarben	unifarben	Schubk. Eiche Artisan	weiß	Effektgrau	weiß	seidengrau	basalt	alpinweiß
alpinweiß		A45P0	A750 ...	A757 ...	A760 ...	A761 ...	A770 ...	A771 ...	A772 ...	A780 ...
seidengrau		A68P0	A753 ...	A758 ...						
grau-metallic		A82P0	A756 ...	A759 ...						
Dekor-Druck Eiche Sonoma		A59P0	A752 ...	---						
Dekor-Druck Eiche Artisan		A72P0	A755 ...	---						

GRIFFE PG 1 ▶	NR. 1 ALUFARBEN = B	NR. 1 CHROMFARBEN = D	NR. 1 GRAU-METALLIC = C	COTTAGE =M	WILDEICHE MASSIV = H	LEDERLASCHE = P
GRIFFE/GRIFFSTANGEN PG 2 ▶	NR. 2 ALUFARBEN =L		NR. 2 CHROMFARBEN = R		NR. 2 GRAU-METALLIC = W	

SCHRANKKORPUS für Drehtürenschränke ↔ 226 cm	Tiefe \surd 52 cm Skizze	Korpus Dekor-Druck 90/45/90	Bestellhinweise: <ul style="list-style-type: none"> Schranktiefe inkl. Türen = \surd 54 cm Serienmäßige Innenausstattung in jedem Element: † 210 cm = 1 Fachb./Element † 229 cm = 2 Fachb./Element Für ein Korpuselement B 90 cm muss immer ein Türenpaar bestellt werden. Einbau von 2 Einzeltüren ist nicht möglich. Bei Kombielementen wird bei Griffauswahl L, R oder W die kurze Griffversion verwendet. 	Für die Korpusbreite 226 cm wählen Sie 5 Drehtüren (2 x Türenpaar + 1 Tür).
	Bezeichnung	Schrankkorpus		Für ein Korpuselement B 90 cm muss immer ein Türenpaar bestellt werden. Einbau von 2 Einzeltüren ist nicht möglich. • Sie haben die Wahl - 5 Türen - beliebig kombinierbar.
HÖHE 210 CM		▼ Art.-Nr. ▼ Preis 47K3		
HÖHE 229 CM		12K3		

FRONT DREHTÜREN	Türen-Breite ↔ 45 cm	Drehtüren		Drehtüren mit Schubkästen		Spiegeltüren		Spiegeltüren mit Schubkästen	
		Skizze	Skizze	Skizze	Skizze	Skizze	Skizze	Skizze	Skizze
Für die Korpusbreite 226 cm wählen Sie 5 Drehtüren (2 x Türenpaar + 1 Tür).	Bezeichnung	Drehtüre	Drehtüren	Drehtüre	Drehtüren	Drehtüre	Drehtüren	Drehtüre	Drehtüren
	Bezeichnung	(Front) 1-türig	(Front) 2-türig	(Front) 1-trg., 2 SK	(Front) 2-trg., 2 SK	(Front) 1-trg., 1 Spiegelt.	(Front) 2-trg., 2 Spiegelt.	(Front) 1-trg., 1 Spiegelt., 2 SK	(Front) 2-trg., 2 Spiegelt., 2 SK
HÖHE 210 CM	Preisgruppe ▼	▼ Art.-Nr. ▼ Preis ...							
Front Dekor-Druck	PG 1 PG 2	40A3	40A4	40A5	40A6	50P3	50P4	50P5	50P6
Front Hochglanz	PG 1 PG 2	40C3	40C4	40C5	40C6	50P3	50P4	50K5	50K6
Front Glas	---	50N3	50N4	50N5	50N6	50P3	50P4	50V5	50V6
Front Rahmen-Optik	PG 1 PG 2	40J3	40J4	40J5	40J6	50W3	50W4	50W5	50W6
HÖHE 229 CM	Preisgruppe ▼	▼ Art.-Nr. ▼ Preis ...							
Front Dekor-Druck	PG 1 PG 2	10A3	10A4	10A5	10A6	10P3	10P4	10P5	10P6
Front Hochglanz	PG 1 PG 2	10C3	10C4	10C5	10C6	10P3	10P4	10K5	10K6
Front Glas	---	10N3	10N4	10N5	10N6	10P3	10P4	10V5	10V6
Front Rahmen-Optik	PG 1 PG 2	10J3	10J4	10J5	10J6	10W3	10W4	10W5	10W6

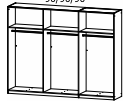
MOD.-NR.	FRONTAUSFÜHRUNG ▶	SCHRANKKORPUS	FRONT DEKOR-DRUCK (1-farbig)/ SPIEGEL	FRONT DEKOR-DRUCK (2-farbig)/ SPIEGEL	FRONT HOCHGLANZ	FRONT GLAS (nur Griff Nr. 2 möglich)	FRONT RAHMEN-OPTIK (LANDHAUS)			
FRONT-/KORPUSFARBE ▼		unifarben	unifarben	Schubk. Eiche Artisan	weiß	Effektgrau	weiß	seidengrau	basalt	alpinweiß
alpinweiß		A45P0	A750 ...	A757 ...	A760 ...	A761 ...	A770 ...	A771 ...	A772 ...	A780 ...
seidengrau		A68P0	A753 ...	A758 ...						
grau-metallic		A82P0	A756 ...	A759 ...						
			---	---						
Dekor-Druck Eiche Sonoma		A59P0	A752 ...	---						
Dekor-Druck Eiche Artisan		A72P0	A755 ...	---						

GRIFFE PG 1 ▶	NR. 1 ALUFARBEN = B	NR. 1 CHROMFARBEN = D	NR. 1 GRAU-METALLIC = C	COTTAGE =M	WILDEICHE MASSIV = H	LEDERLASCHE = P
GRIFFE/GRIFFSTANGEN PG 2 ▶	NR. 2 ALUFARBEN =L		NR. 2 CHROMFARBEN = R		NR. 2 GRAU-METALLIC = W	

SCHRANKKORPUS für Drehtürenschränke

↔ **271 cm**

Tiefe √ 52 cm

Skizze 

Bezeichnung **Schrankkorpus**

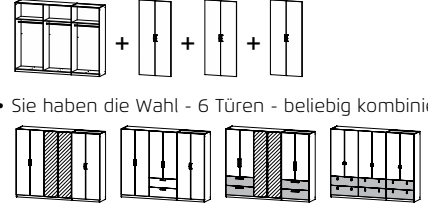
▼ Art.-Nr. ▼ Preis

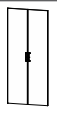
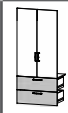

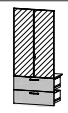
Bestellhinweise:

- Schranktiefe inkl. Türen = √ 54 cm
- Serienmäßige Innenausstattung in jedem Element:
 - 1 Kleiderstange und
 - ‡ 210 cm = 1 Fachb./Element
 - ‡ 229 cm = 2 Fachb./Element
- Für ein Korpuselement B 90 cm muss immer ein Türenpaar bestellt werden. Einbau von 2 Einzeltüren ist nicht möglich.
- Bei Kombielementen wird bei Griffauswahl L, R oder W die kurze Griffversion verwendet.

Für die Korpusbreite 271 cm wählen Sie 6 Drehtüren (3 x Türenpaar).

Sie haben die Wahl - 6 Türen - beliebig kombinierbar.



FRONT DREHTÜREN	Türen-Breite ↔ 45 cm	Drehtüren	Drehtüren m. Schubk.	Spiegeltüren	Spiegelt. m. Schubk.									
			 Kombielemente immer mit kurzem Griff.		 Kombielemente immer mit kurzem Griff.									
Für die Korpusbreite 271 cm wählen Sie 6 Drehtüren (3 x Türenpaar).	Skizze	Drehtüren	Drehtüren	Drehtüren	Drehtüren									
Bezeichnung	Bezeichnung	(Front) 2-türig	(Front) 2-trg., 2 SK	(Front) 2-trg., 2 Spiegelt.	(Front) 2-trg., 2 Spiegelt., 2 SK									
HÖHE 210 CM	Preisgruppe ▼	▼ Art.-Nr. ▼ Preis	...											
Front Dekor-Druck	PG 1	40A4	40A6	50P4	50P6									
	PG 2													
Front Hochglanz	PG 1	40C4	40C6	50P4	50K6									
	PG 2													
Front Glas	---	50N4	---	50N6	---	50P4	---	50V6	---					
	PG 2													
Front Rahmen-Optik	PG 1	40J4	40J6	50W4	50W6									
	PG 2													
HÖHE 229 CM	Preisgruppe ▼	▼ Art.-Nr. ▼ Preis	...											
Front Dekor-Druck	PG 1	10A4	10A6	10P4	10P6									
	PG 2													
Front Hochglanz	PG 1	10C4	10C6	10P4	10K6									
	PG 2													
Front Glas	---	10N4	---	10N6	---	10P4	---	10V6	---					
	PG 2													
Front Rahmen-Optik	PG 1	10J4	10J6	10W4	10W6									
	PG 2													

QUADRA-SPIN

rauch ORANGE ZERLEGT



Passende Extras rauch ORANGE - ZERLEGT Zubehör 1.0 finden Sie nach den Schränken.

MOD.-NR.	FRONTAUSFÜHRUNG ▶	SCHRANKKORPUS	FRONT DEKOR-DRUCK (1-farbig)/ SPIEGEL	FRONT DEKOR-DRUCK (2-farbig)/ SPIEGEL	FRONT HOCHGLANZ		FRONT GLAS (nur Griff Nr. 2 möglich)			FRONT RAHMEN-OPTIK (LANDHAUS)
FRONT-/KORPUSFARBE ▼		unifarben	unifarben	Schubk. Eiche Artisan	weiß	Effektgrau	weiß	seidengrau	basalt	alpinweiß
alpinweiß		A45P0	A750 ...	A757 ...	A760 ...	A761 ...	A770 ...	A771 ...	A772 ...	A780 ...
seidengrau		A68P0	A753 ...	A758 ...						
grau-metallic		A82P0	A756 ...	A759 ...						

Dekor-Druck Eiche Sonoma		A59P0	A752 ...	---						
Dekor-Druck Eiche Artisan		A72P0	A755 ...	---						

GRIFFE PG 1 ▶	NR. 1 ALUFARBEN = B	NR. 1 CHROMFARBEN = D	NR. 1 GRAU-METALLIC = C	COTTAGE =M	WILDEICHE MASSIV = H	LEDERLASCHE = P
GRIFFE/GRIFFSTANGEN PG 2 ▶	NR. 2 ALUFARBEN =L		NR. 2 CHROMFARBEN = R		NR. 2 GRAU-METALLIC = W	

SCHRANKKORPUS für Drehtürenschränke ↔ 315 cm	Tiefe √ 52 cm Skizze	Korpus Dekor-Druck 90/90/45/90	Bestellhinweise: <ul style="list-style-type: none"> Schrankschranktiefe inkl. Türen = √ 54 cm Serienmäßige Innenausstattung in jedem Element: † 210 cm = 1 Fachb./Element † 229 cm = 2 Fachb./Element Für ein Korpuselement B 90 cm muss immer ein Türenpaar bestellt werden. Einbau von 2 Einzeltüren ist nicht möglich. Bei Kombielementen wird bei Griffauswahl L, R oder W die kurze Griffversion verwendet. 	<ul style="list-style-type: none"> Für die Korpusbreite 315 cm wählen Sie 7 Drehtüren (3 x Türenpaar + 1 Tür). 	
	Bezeichnung	Schrankschrankkorpus			<ul style="list-style-type: none"> Sie haben die Wahl - 7 Türen - beliebig kombinierbar.
HÖHE 210 CM		▼ Art.-Nr.	▼ Preis		
		47K5			
HÖHE 229 CM		12K5			

FRONT DREHTÜREN	Türen-Breite ↔ 45 cm	Drehtüren		Drehtüren mit Schubkästen		Spiegeltüren		Spiegeltüren mit Schubkästen								
		Skizze	Skizze	Skizze	Skizze	Skizze	Skizze	Skizze	Skizze							
Für die Korpusbreite 315 cm wählen Sie 7 Drehtüren (3 x Türenpaar + 1 Tür).				Kombielemente immer mit kurzem Griff.	Kombielemente immer mit kurzem Griff.			Kombielemente immer mit kurzem Griff.	Kombielemente immer mit kurzem Griff.							
	Bezeichnung	Drehtüre	Drehtüren	Drehtüre	Drehtüren	Drehtüre	Drehtüren	Drehtüre	Drehtüren							
	Bezeichnung	(Front) 1-türig	(Front) 2-türig	(Front) 1-trg., 2 SK	(Front) 2-trg., 2 SK	(Front) 1-trg., 1 Spiegelt.	(Front) 2-trg., 2 Spiegelt.	(Front) 1-trg., 1 Spiegelt., 2 SK	(Front) 2-trg., 2 Spiegelt., 2 SK							
HÖHE 210 CM	Preisgruppe ▼	▼ Art.-Nr.	▼ Preis	...												
Front Dekor-Druck	PG 1 PG 2	40A3		40A4		40A5		40A6		50P3		50P4		50P5		50P6
Front Hochglanz	PG 1 PG 2	40C3		40C4		40C5		40C6		50P3		50P4		50K5		50K6
Front Glas	---	50N3		50N4		50N5		50N6		50P3		50P4		50V5		50V6
Front Rahmen-Optik	PG 1 PG 2	40J3		40J4		40J5		40J6		50W3		50W4		50W5		50W6
HÖHE 229 CM	Preisgruppe ▼	▼ Art.-Nr.	▼ Preis	...												
Front Dekor-Druck	PG 1 PG 2	10A3		10A4		10A5		10A6		10P3		10P4		10P5		10P6
Front Hochglanz	PG 1 PG 2	10C3		10C4		10C5		10C6		10P3		10P4		10K5		10K6
Front Glas	---	10N3		10N4		10N5		10N6		10P3		10P4		10V5		10V6
Front Rahmen-Optik	PG 1 PG 2	10J3		10J4		10J5		10J6		10W3		10W4		10W5		10W6

Passende Extras rauch ORANGE - ZERLEGT Zubehör 1.0 finden Sie nach den Schränken.

1 MOD.-NR.	FRONTAUSFÜHRUNG ▶	SCHRANKKORPUS	FRONT DEKOR-DRUCK (1-farbig)/ SPIEGEL	FRONT DEKOR-DRUCK (2-farbig)/ SPIEGEL	FRONT HOCHGLANZ		FRONT GLAS (nur Griff Nr. 2 möglich)			FRONT RAHMEN-OPTIK (LANDHAUS)
FRONT-/KORPUSFARBE ▼		unifarben	unifarben	Schubk. Eiche Artisan	weiß	Effektgrau	weiß	seidengrau	basalt	alpinweiß
alpinweiß		A45P0	A750 ...	A757 ...	A760 ...	A761 ...	A770 ...	A771 ...	A772 ...	A780 ...
seidengrau		A68P0	A753 ...	A758 ...						
grau-metallic		A82P0	A756 ...	A759 ...						
Dekor-Druck Eiche Sonoma		A59P0	A752 ...	---						
Dekor-Druck Eiche Artisan		A72P0	A755 ...	---						

2	GRIFFE PG 1 ▶	NR. 1 ALUFARBEN = B	NR. 1 CHROMFARBEN = D	NR. 1 GRAU-METALLIC = C	COTTAGE =M	WILDEICHE MASSIV = H	LEDERLASCHE = P
	GRIFFE/GRIFFSTANGEN PG 2 ▶	NR. 2 ALUFARBEN =L		NR. 2 CHROMFARBEN = R		NR. 2 GRAU-METALLIC = W	

3	SCHRANKKORPUS für Eckschrank	Korpus Dekor-Druck	Bestellhinweise:
	Skizze		<ul style="list-style-type: none"> Platzbedarf für Eckschrank: Eckschrank nicht mit Passepartout-Seiten stellbar. Für den Drehtüren-Eckschrank benötigen Sie 2 Drehtüren (1 x Türenpaar für Eckschrank).
	Bezeichnung	Eckschrankkorpus	<ul style="list-style-type: none"> Serienmäßige Innenausstattung in jedem Schrank 1 Kleiderstange und ‡ 210 cm = 4+1 Fachb./Eckschrank ‡ 229 cm = 5+2 Fachb./Eckschrank
	HÖHE 210 CM	▼ Art.-Nr. ▼ Preis	
		47K6	
	HÖHE 229 CM		
		12K6	

FRONT DREHTÜREN für Eckschrank	Türen-Breite ↔ 45 cm	Drehtüren	Spiegeltüren										
	Skizze												
	Bezeichnung	Drehtüren	Drehtüren										
	Bezeichnung	(Front) 2-türig	(Front) 2-trg., 2 Spiegelt.										
HÖHE 210 CM	Preisgruppe ▼	▼ Art.-Nr. ▼ Preis	...										
	PG 1	40A9	50P9										
	PG 2												
	PG 1	40C9	50P9										
	PG 2												
	---	50N9	50P9	---									
	PG 2												
	PG 1	40J9	50W9										
	PG 2												
HÖHE 229 CM	Preisgruppe ▼	▼ Art.-Nr. ▼ Preis	...										
	PG 1	10A9	10P9										
	PG 2												
	PG 1	10C9	10P9										
	PG 2												
	---	10N9	10P9	---									
	PG 2												
	PG 1	10J9	10W9										
	PG 2												

QUADRA-SPIN

rauch ORANGE ZERLEGT



MOD.-NR.	Die Kranzblenden und Passepartout-Seiten können unter der gleichen Modell-Nr. wie der Schrankkorpus bestellt werden!	<p>Dieses Produkt enthält eine Lichtquelle der Energieeffizienzklasse G.</p>
KORPUSFARBE ▼		
alpinweiß		
seidengrau		
grau-metallic		
Dekor-Druck Eiche Sonoma Dekor-Druck Eiche Artisan		

KLANZBLENDEN für Drehtürenschränke korpusfarben	Breite in cm	47	91	136	181	226	271	315	Eckschrank	
	Tiefe inkl. Kranzblende = ↗ 58 cm									
	Skizze									
	Bezeichnung	Kranzblende	Kranzblende	Kranzblende	Kranzblende	Kranzblende	Kranzblende	Kranzblende	Kranzblende	
	Bezeichnung								für Eckschrank	
	Maße (B/H/T)	↔47 cm †2 cm ↗58 cm	↔91 cm †2 cm ↗58 cm	↔136 cm †2 cm ↗58 cm	↔181 cm †2 cm ↗58 cm	↔226 cm †2 cm ↗58 cm	↔271 cm †2 cm ↗58 cm	↔315 cm †2 cm ↗58 cm	↔100 cm †2 cm ↗102 cm	
		▼ Art.-Nr.	▼ Preis	...						
ohne Beleuchtung		8K04	8K05	8K06	8K07	8K22	8K27	8KC0	9K11	
mit Beleuchtung		8KA4	8K5A	8K55	8K60	8K64	8K68	8KC1	9K05	

PASSEPARTOUT-SEITEN korpusfarben	Breite in cm	für alle Breiten							
	Schrankschranktiefe inkl. Passepartout = ↗ 58 cm								
	Skizze								
	Bezeichnung	Passepartout-Seiten							
	Bezeichnung								
	Maße (B/H/T)	↔2 cm †212/231 cm ↗12 cm							
		▼ Art.-Nr.	▼ Preis	...					
Höhe 210 cm		9P86							
Höhe 229 cm		9P51							

HINWEIS:

- Passepartout-Seiten nur in Verbindung mit Kranzblenden möglich.
- Nicht direkt montierbar an Eckschränken (Türen lassen sich nicht öffnen).
- Gesamtbreite für Schränke mit Passepartout: Schrankbreite + 4 cm