

# Möbel LETZ

*Finden und Wohlfühlen*



## Typenplan

Kieran 2009 Comfort RelaXX von vito - Ledersessel rhino

### **Wichtiger Hinweis für Sie**

Etwaige Hinweise des Herstellers in dieser Produktinformation, die sich auf die Gewährleistung beziehen, haben für Sie keinerlei Bindungswirkung und können von Ihnen ignoriert werden. Ihre gesetzlichen Gewährleistungsrechte als Verbraucher uns gegenüber, als Ihrem Verkäufer, werden dadurch in keiner Weise berührt oder eingeschränkt. Sie können sich wegen aller Mängel jederzeit an uns wenden. Darüber hinaus gehende Herstellergarantien bleiben natürlich unberührt. Dieser Artikel wird hergestellt von Polsteria Steinpol Polstermöbel, ul. Fabryczna 13, 69-110 Rzepin, Polen, polsteria@steinpol.com.pl

Möbel Letz GmbH  
Am Gewerbepark 11  
06895 Zahna-Elster

Tel.: 035383 - 6018 50

Fax.: 035383 - 6018 17

# Modell: Vito Kieran 2009 Comfort RelaXX

Selection Comfort RelaXX



- Gestell:** Stahlrohrrahmen
- Unterfederung Sitz:** Stahlwellen - Federn
- Sitzkomfort:** Polyätherschaum
- Polsterung Rücken und Armteil:** Polyätherschaum
- Aufstehhilfe:** Max. Belastbarkeit 130kg
- Kopfteilverstellung:** generell mit Raster und Rückholfeder ausgestattet
- Füße:** Kunststoffgleiter oder Alufüße preisgleich drehbare Doppelrollen gegen Aufpreis möglich



**Kontrastnaht:** nur auf Kundenwunsch!  
 Kontrastnaht 1: beige  
 Kontrastnaht 2: braun  
 Kontrastnähte nur Farbe **beige** oder **braun** bei allen Stoffen und Leder möglich.  
**Bitte immer angeben, ansonsten wird Ton in Ton geliefert!**

**Wellenbildung gehört zur legeren Verarbeitung.**

**Ergonomie:** Für jede Körpergröße der passende Sessel.  
 Zehn Ergonomiegrößen preisgleich lieferbar.

**3 Sitzhöhen:** 47 / 49 / 51 cm  
**3 Sitztiefen:** 50 / 53 / 55 cm

**Ergonomie XL:** 5 cm mehr Liegefläche = ca. 5 cm höherer Rücken

**Ergonomiematrix:**

Sitztiefe	50 cm	53 cm	55 cm	55 cm
47 cm	S1	S2	S3	
49 cm	M1	M2	M3	
51 cm	L1	L2	L3	XL

**Standardmäßig ist der TV-Sessel mit Funktion manuell lieferbar, alle anderen Funktionen gegen Aufpreis möglich.**

Die Piktogramme sind schematisch und können von der Wirklichkeit abweichen.  
 Setzen Sie sich bitte bei Unklarheiten mit Ihrem Innen- oder Außendienst in Verbindung.

Die genannten Maße sind ca. und in cm. Verarbeitungsbedingte Abweichungen, die dem technischen Fortschritt dienen, behalten wir uns vor.

WEEE-Reg.-Nr. DE 49167192



**Made in EU**  
 QUALITÄT / UMWELTSCHUTZ / ARBEITSBEDINGUNGEN  
 nach den Standards der Europäischen Union



## Funktionsbeschreibung:

### Grundversion:

**Funktion manuell:** Manuelle Verstellung durch Körperdruck bis zur TV-Position. Manuelle Kopfteilverstellung individuell verstellbar durch einen Rastbeschlag mit Rückholfeder.

### Komfortfunktionen und Zusatzausstattungen gegen Aufpreis:

**Funktion manuell mit Gasdruck:** Manuelle Verstellung der Fußstütze. Verstellung der Rückenlehne durch innenliegenden Bedienhebel. Durch leichten Körperdruck stufenlos verstellbar bis zur Liegeposition.

**Funktion 2-motorisch:** Getrennte oder synchrone Verstellung der Fußstütze und Rückenlehne bis zur Liegeposition durch 2 E-Motoren. Auch mit Akku lieferbar.

**Funktion 2-motorisch mit Aufstehhilfe:** Getrennte Verstellung der Fußstütze und Rückenlehne bis zur Liegeposition durch 2 E-Motoren. Zusätzlich ausgestattet mit Aufstehhilfe. Auch mit Akku lieferbar.

**Berührungs-Sensoren für Aufstehhilfe:** gegen Aufpreis kann die Aufstehhilfe auch optional über Berührungs-Sensoren, welche im vorderen Griffbereich des Armteils angebracht sind, bedient werden. Nicht in Verbindung mit Herz-Waage Funktion lieferbar.

**Funktion 3-motorisch Herz-Waage:** Getrennte oder synchrone Verstellung der Fußstütze und Rückenlehne zur Liegeposition durch 2 E-Motoren. Separat verstellbare Sitzneigung durch 1 E-Motor. Die Herz-Waage Position wird durch Ausfahren aller 3 E-Motoren erreicht. Auch mit Akku lieferbar.

Als Herz-Waage Position bezeichnet man die Liegeposition, in der die Fußspitzen höher gelagert sind als das Herz. Herz und Kreislauf werden so entlastet. Die Durchblutung verbessert sich und der Körper kann entspannen. Müde, schwerere Beine können sich regenerieren, da das Venensystem entlastet wird.

**Funktion 3-motorisch Herz-Waage und Aufstehhilfe:** Getrennte Verstellung der Fußstütze und Rückenlehne bis zur Liegeposition durch 2 E-Motoren. Separat verstellbare Sitzneigung durch 1 E-Motor. Die Herz-Waage Position wird durch Ausfahren aller 3 E-Motoren erreicht. Zusätzlich ausgestattet mit Aufstehhilfe. Auch mit Akku lieferbar.




**Kopfteilverstellung motorisch:** Stufenlose Verstellung des Kopfteiles durch einen E-Motor. Die motorische Kopfteilverstellung ist nur in Verbindung mit den motorischen Funktionen bestellbar.

### Motorische Bedienung:

#### Handschalter





	1	2	3
			
	<b>TV Sessel manuell</b>	<b>TV Sessel mit Funktion 2-motorisch</b>	<b>TV Sessel mit Funktion 2-motorisch und Akku</b>
Typen:			
Typ-Nr.:	<b>1230</b>	<b>1230_2M</b>	<b>1230_2M.AKKU</b>
B/H/T in cm (H in Abhängigkeit Sitzhöhe Ergonomie S1 - L3)		<b>74/109-113/84</b>	
B/H/T in cm bei Ergonomie XL		<b>74/118/88</b>	
Sitztiefe in cm		<b>50/53/55</b>	
Sitzhöhe in cm		<b>47/49/51</b>	
Sitzbreite in cm		<b>51</b>	
Lieglänge in cm - bei Sitztiefe 50 cm		<b>166</b>	
Lieglänge in cm - bei Sitztiefe 53 cm		<b>169</b>	
Lieglänge in cm - bei Sitztiefe 55 cm		<b>171</b>	
Lieglänge in cm - bei Sitztiefe 55 cm - Ergonomie XL		<b>176</b>	
Stoffgruppe B (PG 01)			
Stoffgruppe B1 (PG 02)			
Stoffgruppe B2 (PG 03)			
Stoffgruppe C (PG 04)			
Stoffgruppe D (PG 05)			
Stoffgruppe E (PG 06)			
Stoffgruppe F (PG 07)			
Stoffgruppe I (PG 12)			
Leder Punch			
Leder LL Duca			
Leder Rancho			
Leder 93, LL Nubia, LL Dolcia, LL Evita			
Leder LL Eleganzia, Leder Reno			
<b>Komfortfunktionen und Zusatzausstattungen gegen Aufpreis:</b>			
Gasdruck, Typ 0052 (FUNK0017)			-----
Kopfteilverstellung motorisch, Typ 0236 (FUNK0254)	-----		
Drehbare Doppelrollen, Typ 0129 (FUSSART0018)			



	4	5	6
	<b>TV Sessel mit Funktion 2-motorisch und Aufstehhilfe</b>	<b>TV Sessel mit Funktion 2-motorisch und Aufstehhilfe mit Akku</b>	<b>TV Sessel mit Funktion 3-motorisch Herz-Waage</b>
Typen:	<b>1230_2M.ASH</b>	<b>1230_2M.ASH.AKKU</b>	<b>1230_3M.HW</b>
Typ-Nr.:			
B/H/T in cm (H in Abhängigkeit Sitzhöhe Ergonomie S1 - L3)	<b>74/109-113/84</b>		
B/H/T in cm bei Ergonomie XL	<b>74/118/88</b>		
Sitztiefe in cm	<b>50/53/55</b>		
Sitzhöhe in cm	<b>47/49/51</b>		
Sitzbreite in cm	<b>51</b>		
Liegelänge in cm - bei Sitztiefe 50 cm	<b>166</b>		
Liegelänge in cm - bei Sitztiefe 53 cm	<b>169</b>		
Liegelänge in cm - bei Sitztiefe 55 cm	<b>171</b>		
Liegelänge in cm - bei Sitztiefe 55 cm - Ergonomie XL	<b>176</b>		
Stoffgruppe B (PG 01)			
Stoffgruppe B1 (PG 02)			
Stoffgruppe B2 (PG 03)			
Stoffgruppe C (PG 04)			
Stoffgruppe D (PG 05)			
Stoffgruppe E (PG 06)			
Stoffgruppe F (PG 07)			
Stoffgruppe I (PG 12)			
Leder Punch			
Leder LL Duca			
Leder Rancho			
Leder 93, LL Nubia, LL Dolcia, LL Evita			
Leder LL Eleganzia, Leder Reno			
<b>Komfortfunktionen und Zusatzausstattungen gegen Aufpreis:</b>			
Kopfteilverstellung motorisch, Typ 0236 (FUNK0254)			
Bedienung Aufstehhilfe mit Berührungs-Sensor, Typ 0137 (FUNK0003)			-----
Drehbare Doppelrollen, Typ 0129 (FUSSART0018)			



	7	8	9
	<b>TV Sessel mit Funktion 3-motorisch Herz-Waage und Akku</b>	<b>TV Sessel mit Funktion 3-motorisch Herz-Waage und Aufstehhilfe</b>	<b>TV Sessel mit Funktion 3-motorisch Herz-Waage und Aufstehhilfe und Akku</b>
Typen:			
Typ-Nr.:	<b>1230_3M.HW.AKKU</b>	<b>1230_3M.HW.ASH</b>	<b>1230_3M.HW.ASH.AKKU</b>
B/H/T in cm (H in Abhängigkeit Sitzhöhe Ergonomie S1 - L3)	<b>74/109-113/84</b>		
B/H/T in cm bei Ergonomie XL	<b>74/118/88</b>		
Sitztiefe in cm	<b>50/53/55</b>		
Sitzhöhe in cm	<b>47/49/51</b>		
Sitzbreite in cm	<b>51</b>		
Liegelänge in cm - bei Sitztiefe 50 cm	<b>166</b>		
Liegelänge in cm - bei Sitztiefe 53 cm	<b>169</b>		
Liegelänge in cm - bei Sitztiefe 55 cm	<b>171</b>		
Liegelänge in cm - bei Sitztiefe 55 cm - Ergonomie XL	<b>176</b>		
Stoffgruppe B (PG 01)			
Stoffgruppe B1 (PG 02)			
Stoffgruppe B2 (PG 03)			
Stoffgruppe C (PG 04)			
Stoffgruppe D (PG 05)			
Stoffgruppe E (PG 06)			
Stoffgruppe F (PG 07)			
Stoffgruppe I (PG 12)			
Leder Punch			
Leder LL Duca			
Leder Rancho			
Leder 93, LL Nubia, LL Dolcia, LL Evita			
Leder LL Eleganzia, Leder Reno			
<b>Komfortfunktionen und Zusatzausstattungen gegen Aufpreis:</b>			
Kopfteilverstellung motorisch, Typ 0236 (FUNK0254)			
Drehbare Doppelrollen, Typ 0129 (FUSSART0018)			