

Möbel LETZ

Finden und Wohlfühlen



Typenplan

15360 Nobility von Willi Schillig - Ledergarnitur jade-green

Wichtiger Hinweis für Sie

Etwaige Hinweise des Herstellers in dieser Produktinformation, die sich auf die Gewährleistung beziehen, haben für Sie keinerlei Bindungswirkung und können von Ihnen ignoriert werden. Ihre gesetzlichen Gewährleistungsrechte als Verbraucher uns gegenüber, als Ihrem Verkäufer, werden dadurch in keiner Weise berührt oder eingeschränkt. Sie können sich wegen aller Mängel jederzeit an uns wenden. Darüber hinaus gehende Herstellergarantien bleiben natürlich unberührt. Dieser Artikel wird hergestellt von Schillig, W., Am Weinberg 20-22, 96237 Ebersdorf Frohnlach, Deutschland, info@schillig.de

Möbel Letz GmbH
Am Gewerbepark 11
06895 Zahna-Elster

Tel.: 035383 - 6018 50

Fax.: 035383 - 6018 17



Bezug: V52/21 light grey



Federkern



Raster



Sitzhöhe



Kontrastnaht



Metallfarbe

nobility

15360

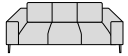
Ästhetik in ihrer reinsten Form.

nobility 15360 macht seinem Namen alle Ehre. Ein schön geschwungener Nahtverlauf unterstützt die elegante Formgebung am Seitenteil dezent. Durch einen farblich abgesetzten Kontrastfaden können sich die Nähte zu einem wahren Hingucker entwickeln. Filigrane Metallfüße in verschiedenen Farbtönen erlauben die Wahl aus zwei Sitzhöhen - ganz nach persönlichem Wunsch.



W.SCHILLIG

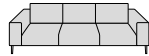
SOFAS



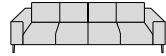
N70
Sofa



N80
Sofa groß



N90
Sofa groß



P70
Sofa groß 3-sitzig

180/86/74/42

200/86/74/42

220/86/74/42

250/86/74/42

ELEMENTE MIT SEITENTEIL RECHTS



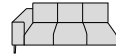
N70R
Sofa mit Seitenteil



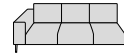
N80R
Sofa groß mit Seitenteil



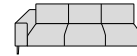
N90R
Sofa groß mit Seitenteil



N70L
Sofa mit Seitenteil



N80L
Sofa groß mit Seitenteil



N90L
Sofa groß mit Seitenteil

160/86/74/42

180/86/74/42

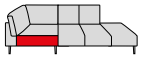
200/86/74/42

160/86/74/42

180/86/74/42

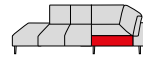
200/86/74/42

ABSCHLUSSELEMENTE RECHTS



EG80R
Ecksofa mit Hocker

85/215/74/42



EG80L
Ecksofa mit Hocker

85/215/74/42

ELEMENTE MIT SEITENTEIL LINKS

ABSCHLUSSELEMENTE LINKS

HOCKER



G70
Hocker

70/62/42/42



G140
Hocker übergroß

140/62/42/42

ZUBEHÖR

Z
Sockelfuß



Kontrastfaden

Dieses Modell ist in einigen Lederfarben auf Wunsch ohne Aufpreis mit farblich abgesetztem Kontrastfaden am Seitenteil vorne und hinten lieferbar.

Metallfarben für Füße

Einige Füße können in den Ausführungen Chrom glänzend, silber, bronzefarben oder schwarz bestellt werden. Bitte geben Sie die gewünschte Optik an.

Geschwungener Nahtverlauf

Dieses Modell ist am Seitenteil mit einem schönen, geschwungenen Nahtverlauf ausgestattet.

BESTELLHINWEISE

Rückenspannteile:

Alle Teile sind im Rücken echt bezogen.

Stellskizze:

Aufgrund der vielen Variationsmöglichkeiten senden Sie bitte eine Stellskizze mit. Die Anstellseiten haben wir im Typenplan bei den Abschlusselementen für Sie rot markiert.

Sockelfuß Z:

Wenn Elemente und Sofas ohne oder mit 1 Seitenteil direkt an Elemente oder Sofas ohne oder mit 1 Seitenteil angestellt werden, ist ein Sockelfuß Z nötig, welcher bestellt werden muss.

Seitenwangen:

Gegen Aufpreis sind die Seitenwangen im Original-Bezug statt Spannstoff lieferbar.

Nahtbild:

Zier-, Kapp- oder Doppelnähte können in der Stoff- und Lederausführung unterschiedlich ausfallen. Herstellungsbedingt können Nähte im Stoffbezug entfallen oder durch einfache Nähte ersetzt werden.

Fadenausführung:

Das Modell wird sowohl in Leder als auch in den Stoffen S37 und V52 als auch in Verbindung mit Kontrastfadenwunsch generell mit einem

Perlgarn-Faden gefertigt. Dies ist ein stärkerer, schön in sich verdrehter Faden.

Kontrastfaden:

Dieses Modell ist in Leder und einigen Stofffarben ohne Aufpreis mit farblich abgesetztem Kontrastfaden lieferbar. Die festgelegten Farben finden Sie in unserem Stoff-/Lederwagen. Bitte geben Sie die Nr. an, da sonst Ton in Ton geliefert wird.

Alle angegebenen Maße sind ca.-Maße in cm in Breite/Tiefe/Höhe/Sitzhöhe. Änderungen vorbehalten.

Die Maße beziehen sich auf die Fußhöhe ca.

17 cm.

Bemaßung der Gruppenzusammenstellungen:

Bei diesem Modell ragt der Sitz der Ecksofas mit Hocker ca. 2 bis 3 cm in die Anstellseite. Daher ergeben sich andere Maße als durch reine Addition der Artikelmaße. Bitte beachten.

Sitztiefe: ca. **58 cm**

Sitztiefe Longchair: ca. **122 cm**

Seitenteilbreite: ca. **20 cm**

Seitenteilhöhe: ca. **62 cm**

Wellenbildung:

Stoff und Leder dehnen sich unter dem Einfluss

des Körpergewichts mehr oder minder, wodurch sich „Wellen“ im Bezug bilden können. Diese optische Veränderung hat auf Gebrauch, Funktion und Lebensdauer keinen Einfluss und stellt keinen Sachmangel dar.

Digitale Stoff-/Leder- und Farbmuster:

Das optische Erscheinungsbild der Bezüge und Farbmuster kann variieren, Muster in Anlehnung - Farb- und Strukturabweichungen möglich.



W.SCHILLIG

FÜSSE



Metallfuß, **versch.**
Metallfarben

F S1

ca. 17 cm/
Sitzhöhe ca.
42 cm

ca. 19 cm/
Sitzhöhe ca.
44 cm

Metallfuß, **versch.**
Metallfarben

F V8

Fuß- und Sitzhöhen:

Das Modell ist aufgrund der beiden verfügbaren Fußhöhen in unterschiedlichen Sitz- und Gesamthöhen lieferbar. Die Fußausführung muss angegeben werden.

Metallfarben:

Sämtliche Fußausführungen sind in verschiedenen Metallfarben lieferbar. Bitte geben Sie die gewünschte Farbe bei Bestellung mit an.

Pulverbeschichtung:

Die Farben silber M21, bronze M56 und schwarz M99 sind Pulverbeschichtungen.

Füße und Fußbodenschutz:

Bei sehr schlanken Möbelfüßen in gewollt filigraner Optik und mit kleiner Gleiterfläche, kommt es zu einem erhöhten Druck auf den Boden. Wir empfehlen, Möbelgleiter aus Filz oder eine andere geeignete Unterlage, als

Schutz vor Kratzern und Druckstellen bei empfindlichen und/oder weichen Böden anzubringen. Auch wenn Sie das Möbelstück kaum verrutschen, kann es zusätzlich hilfreich sein, einen Teppichboden oder Läufer unterzulegen.

MÖGLICHE METALLFARBEN



Chrom glänzend

M20



silber

M21



bronze

M56



schwarz

M99

nobility

15360

BESTELL-CHECKLISTE

- Zusammenstellung und Bezug
- Fußhöhe
- Metallfarbe für Füße
- Hocker
- Stellskizze
- Kontrastfaden
- Zubehör

W.SCHILLIG

DER GESTELLAUFBAU DES POLSTERMÖBELS



Das Design des hier abgebildeten Querschnitts entspricht nicht dem Modell dieses Katalogblattes.

- 1. Gestell** – Buche-Holzkonstruktion
- 2. Unterfederung Sitz** mit dauerelastischen Wellenfedern
- 3. Polsteraufbau Sitz** – in ergo-PUR-Schaum eingearbeiteter Federkern mit Diolenabdeckung
- 4. Unterfederung Rücken** durch flexible Polstergurte
- 5. Polsteraufbau Rücken** aus ergo-PUR-Schaum mit Diolenabdeckung

Polstermöbel aus Leidenschaft.

Aus dieser Leidenschaft heraus entstehen seit fast 75 Jahren hochwertige und besondere Möbelstücke und Designermöbel - Sofas, elegantes und zeitgemäßes Design mit erstklassigem Komfort verbinden. Wir stehen für handwerkliches Können, richtungsweisende Ideen, ansprechendes Design und Know-how aus Deutschland. Das Ergebnis ist ein Polstermöbel mit garantiert erstklassigem Komfort und Liebe zum Detail. Bei der Auswahl der verwendeten Materialien achten wir auf Nachhaltigkeit und Ressourcenschonung.

- Traditionell handwerkliche Wertarbeit bis ins Detail
- Hochwertige, umweltgerechte Materialien
- Sorgfältige & präzise Verarbeitung
- Kooperation mit namhaften Möbeldesignern
- Produktion nach DIN- & RAL-Güterichtlinien der Deutschen Gütegemeinschaft Möbel e.V.
- Regelmäßig geprüfte Produktqualität „Made in Germany“
- Entwicklung am oberfränkischen Standort in Ebersdorf bei Coburg
- Sorgfältig ausgewählte Stoff- und Lederbezugskollektionen in vielen Farben für breit gefächerte Ansprüche

W.SCHILLIG GmbH & Co. KG
 Am Weinberg 20 - 22
 96237 Ebersdorf bei Coburg
 GERMANY
 Telefon: +49 9562 37-0
 Telefax: +49 9562 37-500
 E-Mail: info@schillig.de



quality
 Made in Germany


W.SCHILLIG