

# Möbel LETZ

*Finden und Wohlfühlen*



## Typenplan

Stuhl 142 von ANREI - Stuhl mit Armlehnen

### **Wichtiger Hinweis für Sie**

Etwaige Hinweise des Herstellers in dieser Produktinformation, die sich auf die Gewährleistung beziehen, haben für Sie keinerlei Bindungswirkung und können von Ihnen ignoriert werden. Ihre gesetzlichen Gewährleistungsrechte als Verbraucher uns gegenüber, als Ihrem Verkäufer, werden dadurch in keiner Weise berührt oder eingeschränkt. Sie können sich wegen aller Mängel jederzeit an uns wenden. Darüber hinaus gehende Herstellergarantien bleiben natürlich unberührt. Dieser Artikel wird hergestellt von Anrei - Reisinger, Markt 80, 4363 Pabneukirchen, Österreich, [anrei@anrei.at](mailto:anrei@anrei.at)

Möbel Letz GmbH  
Am Gewerbepark 11  
06895 Zahna-Elster

Tel.: 035383 - 6018 50  
Fax.: 035383 - 6018 17

# *ECHT ANREI.*

Nur das Echte überdauert die Stürme der  
Vergänglichkeit!

Seit mehr als 125 Jahre leben wir im Herzen des oberösterreichischen Mühlviertels unsere Leidenschaft für kunstvoll verarbeitete, hochwertige Möbel. Unsere ganze Begeisterung gilt Ihrer Zufriedenheit und dem ehrlichen Ziel, Ihre Lebensräume mit Freude und Schönheit zu erfüllen. Wertvolle Vollholz- und Massivholzmöbel „Made in Austria“, handwerklich meisterhaft gefertigt und umweltbewusst veredelt - in ausdrucksstarkem modernen Design: **Das ist die echte Natur von ANREI.**

## Hinweise

---

- Aufträge:** Bitte führen Sie bei Ihren Bestellungen unbedingt das Modell, die Holzart und die Farbausführung an, bei Eckbänken langer Schenkel links oder rechts sowie die Stoffnummer bzw. Lederfarbe.
- Liefertermine:** Die von uns bestätigte Lieferwoche ist ein Zirkatermin. Die Anlieferung der Ware kann eine Woche vor oder nach dem bestätigten Termin erfolgen.
- Lieferung:** erfolgt in zusammengebautem Zustand
- Montagehinweis:** **ACHTUNG**  
**Möbelteile, bei denen Kippgefahr besteht, sind grundsätzlich an der Wand zu befestigen.**
- Hängeelemente:** **Bitte überprüfen Sie vorab den Aufbau und die Tragfähigkeit der Wände. Für die bauseitige Wandbefestigung wird keine Haftung übernommen.**
- Massivholz:** Für die Anfertigung der Möbel wird ausschließlich qualitativ hochwertiges Massivholz oder hochwertiger Plattenwerkstoff verwendet. Da Holz ein Naturprodukt ist und je nach Luftfeuchtigkeit arbeitet, kann es trotz sorgfältiger Trocknung und Holz Auswahl vorkommen, dass sich Türen, Böden oder Seiten leicht verziehen. Um zu starkes Schwinden und Quellen des Holzes zu vermeiden, beachten Sie bitte die Empfehlung der Stiftung Warentest zum Raumklima: Durchschnittliche Jahrestemperaturen 18 – 21 C° und 45 – 55 % relative Luftfeuchtigkeit. Sonne und Licht verändern im Laufe der Zeit und je nach Standort der Produkte die Farbe und Struktur des Holzes. Naturbedingte Merkmale für diese Massivholzmöbel sind Äste, kleine Windrisse und Unregelmäßigkeit in Farbe und Struktur. Dies gilt im Besonderen für die Holzarten Astnuss und Asteiche sowie Balkeneiche, bei denen wir bis zu 15 % Splintanteil verarbeiten. Risse und Äste werden mit Kunstharz ausgegossen. Alle vorgenannten Merkmale sind ein Beweis des natürlichen Ursprungs und lassen jedes Möbelstück zu einem Unikat werden. Sie geben keinen Anlass zu Beanstandungen.
- Biooberfläche:** Geölte, seidengänzende Oberfläche mit angenehmem Griff und guter Wasserbeständigkeit. Die Widerstandsfähigkeit gegen chemische Einwirkungen entspricht der Beanspruchungsgruppe 1C nach DIN 68861.
- Umweltfreundliche Lackoberfläche:** Wasserverdünnbarer Klarlack für Holz, sehr gute mechanische und chemische Widerstandsfähigkeit, gute Beständigkeit gegen Lichteinwirkung, sehr gute Transparenz. Die Widerstandsfähigkeit gegen chemische Einwirkungen entspricht der Beanspruchungsgruppe 1B nach DIN 68861.
- PFLEGEANLEITUNG:**
- Lackoberflächen:** Holzteile nur feucht und anschließend trocken wischen. Ist die Oberfläche stark verschmutzt, so kann mit einem für offenporige Lackierungen geeigneten Möbelreinigungsmittel gereinigt werden. Eine übertriebene Pflege schadet den Möbeln bzw. der Oberfläche mehr, als sie nützt. Daher auf keinen Fall Scheuermittel oder silikonhaltige Pflegemittel verwenden.
- Biooberflächen: (geölt)** Mit einem weichen, trockenen Lappen abstauben. Eine 1- bis 2-jährige Nachbehandlung mit dem Pflegeset ist empfehlenswert. Gegen Wasser ist jede Biooberfläche sehr empfindlich – sofort abwischen.
- Stoffe:** Saugen oder mit weicher Bürste reinigen, ansonsten mit einem Shampooiermittel oder chemisch reinigen.
- Leder:** Für Lederbezüge bieten wir geeignete Lederpflegemittel an, ebenso gibt es für Lederlook ein passendes Kunstleder-Kombiset.

# Produktbeschreibung allgemein

---

<b>Holzarten:</b>	siehe Modelle  Die Sortierung der Holzarten Naturbuche gebürstet, Asteiche, Balkeneiche und Astnuss enthält Splintholzanteile.  Für die Holzart Balkeneiche empfehlen wir aufgrund der möglichen Rissbildungen nur geölte Oberflächen.  Sonderblattes „Beizen“. (siehe Rubrik Zubehör)  Asteiche gebürstet:  <b>SONDERHOLZARTEN:</b> Buche (statt Naturbuche): Eiche (statt Asteiche): Nuss (statt Astnuss):
<b>Innenfächer:</b>	Glasfüllungen: Glasfächer Holzfüllungen: Holzfächer
<b>Innenrückwände:</b>	Holzfront: Sperrholzplatte reinweiß lackiert Klarglasfronten: Sperrholzplatte in der jew. Holzart furniert Auf Wunsch ohne Aufpreis, in den Farben lt. Kollektion lackiert möglich
<b>Schränke:</b>	Aufpreis für Rückwand furniert: siehe Zubehör Schränke
<b>Schubladen:</b>	Laden in Buche gezinkt auf verdeckten Vollauszügen mit Tip on Standard = weiß geölt
<b>Tische:</b>	Fußformen und Plattenprofile siehe unter Register Tische
<b>Stühle:</b>	Alle Stühle in der Kollektion sind für eine Belastung von max. 120 kg ausgelegt. Darüber hinaus übernehmen wir keine Haftung und keine Gewährleistung.
<b>Metalloberflächen:</b>	schwarz matt beschichtet champagnerfärbig beschichtet (= Sterlingsilber pulverbeschichtet) Schwarzblech geölt (regelmäßig mit Pflegeöl für natur geölte Oberflächen einölen Pflegeset siehe Zubehör)  <b>DIE NATÜRLICHE FÄRBUNG DER SCHWARZSTAHL/SCHWARZBLECH-OBERFLÄCHE KANN NICHT BEEINFLUSST WERDEN, SOMIT ERHÄLT DER STAHL JEDES MAL SEINE EIGENE INDIVIDUELLE NOTE.</b> schwarz matt - pulverbeschichtet, bronze - pulverbeschichtet
<b>Farbkollektion:</b>	MDF deckend lackiert oder FARBGLAS lt. Kollektion

Technische Verbesserungen/Erneuerungen werden laufend getätigt. Abweichungen zu den in diesem Katalog angeführten Lösungen stellen keinen Reklamationsgrund dar.

**Änderungen, Druck - und Satzfehler sowie Irrtümer vorbehalten.**

## Immer für Sie da!

---

### IHRE ANSPRECHPARTNER/INNEN:

Frau ANDREA AIGNER  
andrea.aigner@anrei.at  
Telefon: +43 7265 55 05 -20

Bestellung Wohnbuch oder Prospekte  
Bestellung von Stoffen, Holzmustern, Pflegesets  
AB-Urgerzen, Musterstühle

Herr FRANZ ANIBAS  
franz.anibas@anrei.at  
Telefon: +43 72 65 55 05 -36

Lieferauskünfte

Frau Christina Astleithner-Gaßler  
marketing@anrei.at  
Telefon: +43 664 81 99 026  
oder +43 7265 55 05 -26

Fragen zu Werbung und Marketing

Herr JÜRGEN NENNING  
planung@anrei.at  
Telefon: +43 7265 55 05 -21

Rückfragen Planungssoftware Furnplan/Gertler/  
Carat

Frau INGE STEINDL  
inge.steindl@anrei.at  
Telefon: +43 664 50 38 156  
oder +43 7265 55 05 -28

Assistentin der Verkaufsleitung, Seminare,  
Messeorganisation

anrei@anrei.at

Bestellungen per Mail

### SCHAURAUM

Telefon: 07265 / 5505 - 777

### IHRE ANSPRECHPARTNER:

Herr ALOIS SCHMIDBAUER  
alois.schmidbauer@anrei.at  
Telefon: +43 7265 55 05-51

Frau CLAUDIA SCHAUFLINGER  
claudia.schauflinger@anrei.at  
Telefon: +43 7265 55 05-83

Frau STEFANIE PFLÜGL  
stefanie.pfluegl@anrei.at  
Telefon: +43 7265 55 05-65

### TERMINVEREINBARUNG SCHAURAUM

MO - FR: 09:00 - 12:00 UHR  
13:00 - 17:00 UHR

SA: 08:00 - 12:00 UHR

## Pflege

### Tipps zur Naturstein-Pflege, Coffee Brown und Atlantis.

Hier einige Informationen zu unseren beiden Steinen Coffee Brown und Atlantis.



Atlantis



Coffee Brown

Coffee Brown ist ein Gneis und kommt aus Indien, Atlantis ist ebenfalls ein Gneis. Dieser stammt aus China.

Beide sind hitzebeständig und die Oberfläche Leather (geleiert) wird mit speziellen Bürsten am Flächenschleifer bearbeitet, damit die lederähnliche Oberfläche entsteht. Bei gut getrocknetem Stein wird die Fläche mit einer lebensmittelechten Imprägnierung eingelassen, damit der Stein nicht mehr viel Flüssigkeit aufnehmen kann. Durch den Farbvertiefer wird die Farbe noch satter.

Möbel mit Applikationen aus Naturstein sind außergewöhnlich, schön und widerstandsfähig. Die Steine kommen seit Jahren in Küchen als Arbeitsfläche zum Einsatz. Doch trotz ihrer Robustheit benötigen sie die richtige Pflege, um die Leuchtkraft zu bewahren. Man sollte weder alkalische Reiniger oder Säuren, noch Scheuermittel, Stahlwolle oder Sonstiges verwenden, da dies schwerwiegende Kratzer auf der Oberfläche hinterlassen kann.

Bei einer glatt polierten Oberfläche kann sogar schon ein kleines Sandkorn einen Kratzer verursachen. Deswegen sollte man sanft an die Reinigung herangehen. Wir empfehlen das Steinpflegeset von LCK, welches eigens für das Reinigen und das Imprägnieren dieser einzigartigen Oberflächen geeignet ist.



#### Steinpflegeset:

200ml Steinimprägnierer, 3 Schwämme, 1 Tuch  
Artikelnr.: 111/96 03 10

#### Anwendung Pflegeset:

Vor Gebrauch die Oberfläche mit einem Baumwolltuch leicht feucht abwischen. Bei starker Verschmutzung den Reinigungsschwamm benutzen. Diesen mit einem Messer auf die gewünschte Größe zuschneiden. Dann mit Wasser befeuchten und sanft über die Oberfläche reiben. Den schmutzigen Reinigungsschwamm unter fließendem Wasser auswaschen, wenn notwendig die verschmutzten Stellen abschneiden. Nach dem Trocknen der Oberfläche Flasche gut schütteln und den Stein-Imprägnierer dünn aufsprühen. Mit weichem Schwamm gleichmäßig verteilen. Anschließend 24 Std. trocknen lassen. Evtl. mit einem sauberen, weichen Tuch nachpolieren. Bei guter Belüftung anwenden.

#### Bitte beachten:

##### **ACHTUNG**





Der Reinigungsschwamm arbeitet wie ein Radierer und verschleißt bei der Benutzung. Bitte an unauffälligen Stellen vorher testen, ob die Oberfläche zerkratzt. Nicht zur Reinigung von Nahrungsmitteln sowie Geschirr benutzen.





# Stühle

## ALLE MODELLE

Darstellung Maße in cm			Beschreibung	Naturbuche	Asteiche Esche	Astnuss
			<b>Drehstuhl 140</b> Metallgestell in schwarz matt beschichtet Sitz und Lehne gepolstert  Stoffbedarf: 1,5 lfm/Stuhl (Breite 140 cm) Sitzhöhe: 48,0 cm			
<b>Breite: 55,0</b>	<b>Höhe: 91,5</b>	<b>Tiefe: 60,0</b>	<b>Bestellnummer</b>			
Schale gepolstert Stoff I / Kundenstoff			111/86 14 01/02			
Schale gepolstert Stoff II			86 14 01/02			
Schale gepolstert Leder			86 14 01/02			
			<b>Stuhl 142</b> Holzfüße soft Sitz und Lehne gepolstert  Stoffbedarf: 1,5 lfm/Stuhl (Breite 140 cm) Sitzhöhe: 47,0 cm			
<b>Breite: 55,0</b>	<b>Höhe: 91,5</b>	<b>Tiefe: 60,0</b>	<b>Bestellnummer</b>			
Schale gepolstert Stoff I / Kundenstoff			111/86 14 21/22			
Schale gepolstert Stoff II			86 14 21/22			
Schale gepolstert Leder			86 14 21/22			
			<b>Stuhl 147</b> Holzfüße rund Sitz und Lehne gepolstert  Stoffbedarf: 1,5 lfm/Stuhl (Breite 140 cm) Sitzhöhe: 47,0 cm			
<b>Breite: 55,0</b>	<b>Höhe: 91,5</b>	<b>Tiefe: 60,0</b>	<b>Bestellnummer</b>			
Schale gepolstert Stoff I / Kundenstoff			111/86 14 71/72			
Schale gepolstert Stoff II			86 14 71/72			
Schale gepolstert Leder			86 14 71/72			
			<b>Stuhl 148</b> Holzfüße eckig Sitz und Lehne gepolstert  Stoffbedarf: 1,5 lfm/Stuhl (Breite 140 cm) Sitzhöhe: 47,0 cm			
<b>Breite: 55,0</b>	<b>Höhe: 91,5</b>	<b>Tiefe: 60,0</b>	<b>Bestellnummer</b>			
Schale gepolstert Stoff I / Kundenstoff			111/86 14 81/82			
Schale gepolstert Stoff II			86 14 81/82			
Schale gepolstert Leder			86 14 81/82			