

Möbel LETZ

Finden und Wohlfühlen



Typenplan

Ruum von ANREI - Lowboard in Beere

Wichtiger Hinweis für Sie

Etwaige Hinweise des Herstellers in dieser Produktinformation, die sich auf die Gewährleistung beziehen, haben für Sie keinerlei Bindungswirkung und können von Ihnen ignoriert werden. Ihre gesetzlichen Gewährleistungsrechte als Verbraucher uns gegenüber, als Ihrem Verkäufer, werden dadurch in keiner Weise berührt oder eingeschränkt. Sie können sich wegen aller Mängel jederzeit an uns wenden. Darüber hinaus gehende Herstellergarantien bleiben natürlich unberührt. Dieser Artikel wird hergestellt von Anrei - Reisinger, Markt 80, 4363 Pabneukirchen, Österreich, anrei@anrei.at

Möbel Letz GmbH
Am Gewerbepark 11
06895 Zahna-Elster

Tel.: 035383 - 6018 50

Fax.: 035383 - 6018 17

Raumordnung

Individuell planbare

Wohnmöbel Garderoben

Ruum



Individuell planbare

WOHNMÖBEL
GARDEROBEN

Produktbeschreibung

Holzarten: Naturbuche gebürstet, Asteiche gebürstet, Esche gebürstet, Zirbe, Astnuss

Korpus: Zerlegbarer Korpus in 3 Ausführungen erhältlich:

- Holz - Tischlerplatte massiv umleimt, Echtholz funiert
- MDF - Faserplatte deckend lackiert (Farben lt. Kollektion)
- Nachbildung - Spanplatte beschichtet in 3 Varianten
 - o Topweiß 0112 FH passend zu ANREI Reinweiß
 - o Fresko 0071 FH passend zu ANREI Lichtgrau
 - o Taupe 27166 BS passend zu ANREI Steingrau

H1-H13 werden aufgebaut geliefert

H14-H16 werden zerlegt geliefert

Innenfächer: Ausführung wie Korpus, Stärke 1,9 cm
Glasfächer bei Alurahmentür, Stärke 0,8 cm

Innenrückwände: Korpus Holz - Reinweiß lackiert
Korpus MDF - farbgleich lackiert
Korpus Nachbildung - gleich Nachbildung
Bei Nischen und Alurahmenfront
ist die Rückwand gleich wie der Korpus ausgeführt.

Schubladen: In Buche gezinkt auf verdeckten Vollauszügen

Glas: Parsolglas Braun (Standard), Strukturglas Braun (gegen Aufpreis)

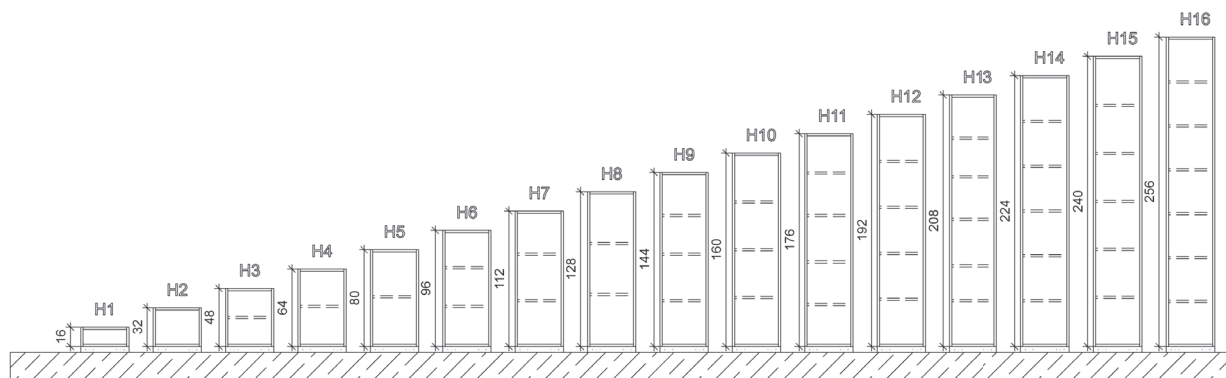
ACHTUNG: **Möbelteile bei denen Kippgefahr besteht, sind grundsätzlich an der Wand zu befestigen.**

| | |
|--------------------------------|--|
| Lackierte Teile in Sonderfarbe | |
| möglich ab Mindestwert | |

Größenraster

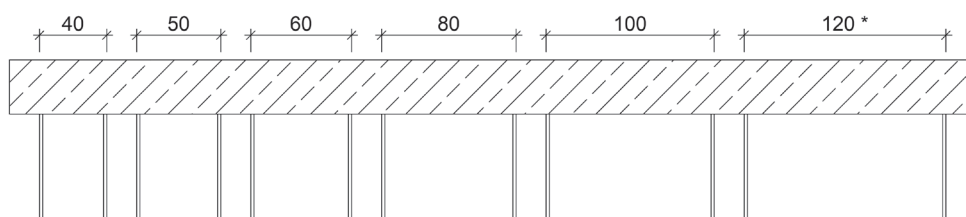
Element-Höhen ohne Sockel im Raster 16,0 cm:

Höhenkürzungen ohne Aufpreis



Element-Breiten:

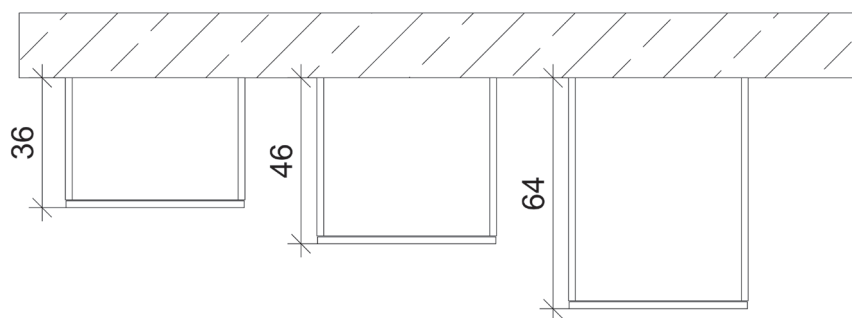
Breitenkürzungen ohne Aufpreis



Breite 120 cm nur bei Ladenelementen, Klappenelementen und Nischenlösungen

Element-Tiefen:

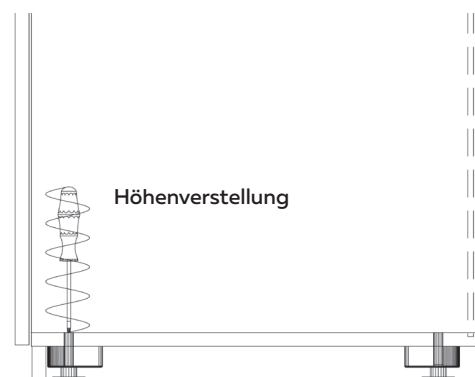
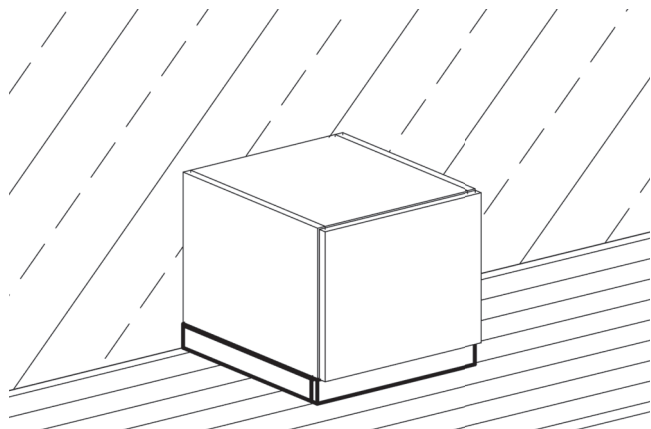
Tiefenkürzungen ohne Aufpreis:



Schrantiefe bis max. 75,0 cm: gegen Aufpreis
Schubladentiefe max. 55,0 cm

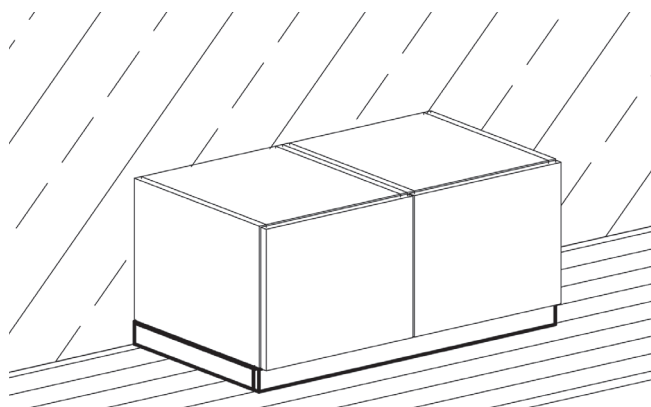
Sockelausführung / Hängeelement

Ausführung Elementsockel, Höhe 5,0 cm



Ausführung Planungssockel, Höhe 5,0 cm

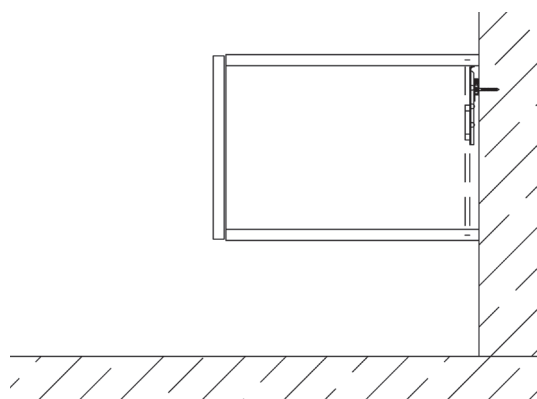
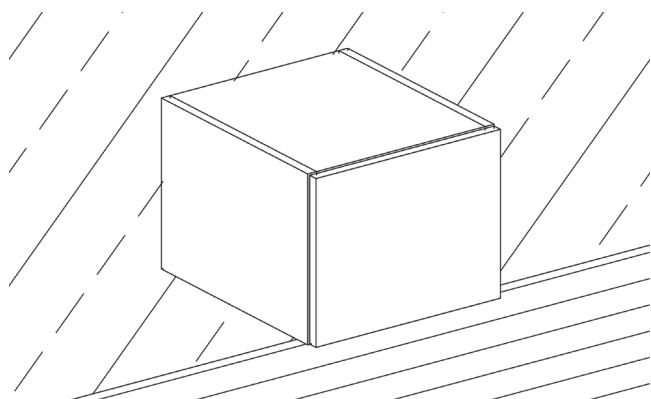
= Durchgehender Sockel
maximale Länge in einem Stück 275 cm



Ausführung Hängeelement H2-H10

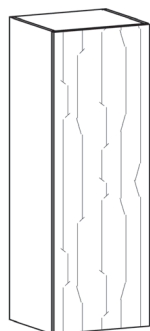
bis Tiefe 46,0 cm ohne Mehrpreis möglich.

Übertiefen bei Hängeelementen aus Sicherheitsgründen nicht möglich!




Standardfronten H1 - H16

Holz




Lack

Farben lt. Kollektion



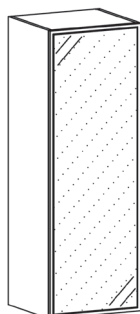
Farbglas

Farben lt.
Kollektion

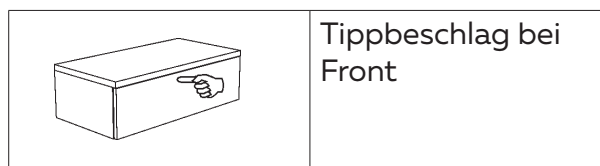


Alurahmen

mit Parsolglas Braun (Standard)
mit Strukturglas Braun (Aufpreis)
Tippbeschlag bis H10 möglich



Griffe:




Tippbeschlag bei
Front



Knopf RS 10
Holzknopf mit
Metallsockel in schwarz matt



Knopf RS 20
Metall schwarz matt
Durchmesser 1,2 cm



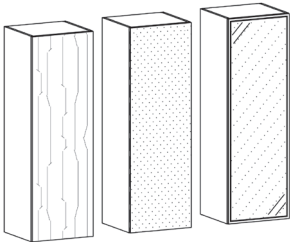
Bügel RS 320
Metall schwarz matt
Länge 32,0 cm



Bügel RS 128
Metall schwarz matt
Länge 12,8 cm

| Aufpreis Strukturglas Braun bei Alurahmentür | | |
|--|---------------|--------|
| | Bestellnummer | je Tür |
| H2 - H6 | 46 | |
| H7 - H11 | 46 | |
| H12 - H15 | 46 | |

Wohnmöbel, Türelement

| Darstellung Maße in cm | | | | Front 1 Holz/Lack | Front 2 Farbglas | Front 3 Alurahmen | Front 1 Holz/Lack | Front 2 Farbglas | Front 3 Alurahmen |
|--|------|---|----------|-------------------------------|------------------|-------------------|----------------------|------------------|-------------------|
|  <p>Element 1-türig Standardfront Breite 40,0 cm Innenfächer lt. Angabe Bitte wählen: - Sockelelement (Höhe +5,0 cm) oder Aufsatz-/Hängeelement - Türanschlag (links/rechts) - Griffposition (oben/mitte/unten)</p> | | | | Korpus Holz oder MDF lackiert | | | Korpus in Spanplatte | | |
| | | | | Höhe | Tiefe | Fächer | Best. Nr. | | |
| 32,0 | 36,0 | 0 | 06 21 2_ | | | | | | |
| | 46,0 | | 06 21 3_ | | | | | | |
| | 64,0 | | 06 21 4_ | | | | | | |
| 48,0 | 36,0 | 1 | 06 31 2_ | | | | | | |
| | 46,0 | | 06 31 3_ | | | | | | |
| | 64,0 | | 06 31 4_ | | | | | | |
| 64,0 | 36,0 | 1 | 06 41 2_ | | | | | | |
| | 46,0 | | 06 41 3_ | | | | | | |
| | 64,0 | | 06 41 4_ | | | | | | |
| 80,0 | 36,0 | 1 | 06 51 2_ | | | | | | |
| | 46,0 | | 06 51 3_ | | | | | | |
| | 64,0 | | 06 51 4_ | | | | | | |
| 96,0 | 36,0 | 2 | 06 61 2_ | | | | | | |
| | 46,0 | | 06 61 3_ | | | | | | |
| | 64,0 | | 06 61 4_ | | | | | | |
| 112,0 | 36,0 | 2 | 06 71 2_ | | | | | | |
| | 46,0 | | 06 71 3_ | | | | | | |
| | 64,0 | | 06 71 4_ | | | | | | |
| 128,0 | 36,0 | 2 | 06 81 2_ | | | | | | |
| | 46,0 | | 06 81 3_ | | | | | | |
| | 64,0 | | 06 81 4_ | | | | | | |
| 144,0 | 36,0 | 3 | 06 91 2_ | | | | | | |
| | 46,0 | | 06 91 3_ | | | | | | |
| | 64,0 | | 06 91 4_ | | | | | | |
| 160,0 | 36,0 | 3 | 07 01 2_ | | | | | | |
| | 46,0 | | 07 01 3_ | | | | | | |
| | 64,0 | | 07 01 4_ | | | | | | |
| 176,0 | 36,0 | 4 | 07 11 2_ | | | | | | |
| | 46,0 | | 07 11 3_ | | | | | | |
| | 64,0 | | 07 11 4_ | | | | | | |
| 192,0 | 36,0 | 4 | 07 21 2_ | | | | | | |
| | 46,0 | | 07 21 3_ | | | | | | |
| | 64,0 | | 07 21 4_ | | | | | | |
| 208,0 | 36,0 | 5 | 07 31 2_ | | | | | | |
| | 46,0 | | 07 31 3_ | | | | | | |
| | 64,0 | | 07 31 4_ | | | | | | |
| 224,0 | 36,0 | 5 | 07 41 2_ | | | | | | |
| | 46,0 | | 07 41 3_ | | | | | | |
| | 64,0 | | 07 41 4_ | | | | | | |
| 240,0 | 36,0 | 5 | 07 51 2_ | | | | | | |
| | 46,0 | | 07 51 3_ | | | | | | |
| | 64,0 | | 07 51 4_ | | | | | | |
| 256,0 | 36,0 | 6 | 07 61 2_ | | | | | | |
| | 46,0 | | 07 61 3_ | | | | | | |
| | 64,0 | | 07 61 4_ | | | | | | |

Aufpreis für Stukturglas Braun bei Alurahmentür siehe in Produktbeschreibung

Wohnmöbel, Türelement

| Darstellung Maße in cm | | | | Front 1 Holz/Lack | Front 2 Farbglas | Front 3 Alurahmen | Front 1 Holz/Lack | Front 2 Farbglas | Front 3 Alurahmen |
|---|-------|--------|-----------|---|------------------|-------------------|----------------------|------------------|-------------------|
|  | | | | Element 1-türig Standardfront Breite 50,0 cm Innenfächer lt. Angabe Bitte wählen: - Sockelelement (Höhe +5,0 cm) oder Aufsatz-/Hängeelement - Türanschlag (links/rechts) - Griffposition (oben/mitte/unten) | | | | | |
| | | | | Korpus Holz oder MDF lackiert | | | Korpus in Spanplatte | | |
| Höhe | Tiefe | Fächer | Best. Nr. | | | | | | |
| 32,0 | 36,0 | 0 | 06 22 2_ | | | | | | |
| | 46,0 | | 06 22 3_ | | | | | | |
| | 64,0 | | 06 22 4_ | | | | | | |
| 48,0 | 36,0 | 1 | 06 32 2_ | | | | | | |
| | 46,0 | | 06 32 3_ | | | | | | |
| | 64,0 | | 06 32 4_ | | | | | | |
| 64,0 | 36,0 | 1 | 06 42 2_ | | | | | | |
| | 46,0 | | 06 42 3_ | | | | | | |
| | 64,0 | | 06 42 4_ | | | | | | |
| 80,0 | 36,0 | 1 | 06 52 2_ | | | | | | |
| | 46,0 | | 06 52 3_ | | | | | | |
| | 64,0 | | 06 52 4_ | | | | | | |
| 96,0 | 36,0 | 2 | 06 62 2_ | | | | | | |
| | 46,0 | | 06 62 3_ | | | | | | |
| | 64,0 | | 06 62 4_ | | | | | | |
| 112,0 | 36,0 | 2 | 06 72 2_ | | | | | | |
| | 46,0 | | 06 72 3_ | | | | | | |
| | 64,0 | | 06 72 4_ | | | | | | |
| 128,0 | 36,0 | 2 | 06 82 2_ | | | | | | |
| | 46,0 | | 06 82 3_ | | | | | | |
| | 64,0 | | 06 82 4_ | | | | | | |
| 144,0 | 36,0 | 3 | 06 92 2_ | | | | | | |
| | 46,0 | | 06 92 3_ | | | | | | |
| | 64,0 | | 06 92 4_ | | | | | | |
| 160,0 | 36,0 | 3 | 07 02 2_ | | | | | | |
| | 46,0 | | 07 02 3_ | | | | | | |
| | 64,0 | | 07 02 4_ | | | | | | |
| 176,0 | 36,0 | 4 | 07 12 2_ | | | | | | |
| | 46,0 | | 07 12 3_ | | | | | | |
| | 64,0 | | 07 12 4_ | | | | | | |
| 192,0 | 36,0 | 4 | 07 22 2_ | | | | | | |
| | 46,0 | | 07 22 3_ | | | | | | |
| | 64,0 | | 07 22 4_ | | | | | | |
| 208,0 | 36,0 | 5 | 07 32 2_ | | | | | | |
| | 46,0 | | 07 32 3_ | | | | | | |
| | 64,0 | | 07 32 4_ | | | | | | |
| 224,0 | 36,0 | 5 | 07 42 2_ | | | | | | |
| | 46,0 | | 07 42 3_ | | | | | | |
| | 64,0 | | 07 42 4_ | | | | | | |
| 240,0 | 36,0 | 5 | 07 52 2_ | | | | | | |
| | 46,0 | | 07 52 3_ | | | | | | |
| | 64,0 | | 07 52 4_ | | | | | | |
| 256,0 | 36,0 | 6 | 07 62 2_ | | | | | | |
| | 46,0 | | 07 62 3_ | | | | | | |
| | 64,0 | | 07 62 4_ | | | | | | |

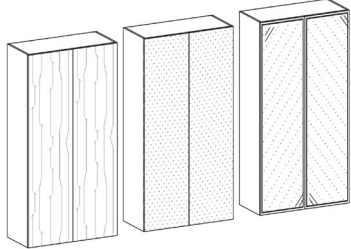
Aufpreis für Stukturglas Braun bei Alurahmentür siehe in Produktbeschreibung

Wohnmöbel, Türelement

| Darstellung Maße in cm | | | | Front 1 Holz/Lack | Front 2 Farbglas | Front 3 Alurahmen | Front 1 Holz/Lack | Front 2 Farbglas | Front 3 Alurahmen |
|---|-------|--------|-----------|---|------------------|-------------------|----------------------|------------------|-------------------|
|  | | | | Element 1-türig Standardfront Breite 60,0 cm Innenfächer lt. Angabe Bitte wählen: - Sockelelement (Höhe +5,0 cm) oder Aufsatz-/Hängeelement - Türanschlag (links/rechts) - Griffposition (oben/mitte/unten) | | | | | |
| | | | | Korpus Holz oder MDF lackiert | | | Korpus in Spanplatte | | |
| Höhe | Tiefe | Fächer | Best. Nr. | | | | | | |
| 32,0 | 36,0 | 0 | 06 23 2_ | | | | | | |
| | 46,0 | | 06 23 3_ | | | | | | |
| | 64,0 | | 06 23 4_ | | | | | | |
| 48,0 | 36,0 | 1 | 06 33 2_ | | | | | | |
| | 46,0 | | 06 33 3_ | | | | | | |
| | 64,0 | | 06 33 4_ | | | | | | |
| 64,0 | 36,0 | 1 | 06 43 2_ | | | | | | |
| | 46,0 | | 06 43 3_ | | | | | | |
| | 64,0 | | 06 43 4_ | | | | | | |
| 80,0 | 36,0 | 1 | 06 53 2_ | | | | | | |
| | 46,0 | | 06 53 3_ | | | | | | |
| | 64,0 | | 06 53 4_ | | | | | | |
| 96,0 | 36,0 | 2 | 06 63 2_ | | | | | | |
| | 46,0 | | 06 63 3_ | | | | | | |
| | 64,0 | | 06 63 4_ | | | | | | |
| 112,0 | 36,0 | 2 | 06 73 2_ | | | | | | |
| | 46,0 | | 06 73 3_ | | | | | | |
| | 64,0 | | 06 73 4_ | | | | | | |
| 128,0 | 36,0 | 2 | 06 83 2_ | | | | | | |
| | 46,0 | | 06 83 3_ | | | | | | |
| | 64,0 | | 06 83 4_ | | | | | | |
| 144,0 | 36,0 | 3 | 06 93 2_ | | | | | | |
| | 46,0 | | 06 93 3_ | | | | | | |
| | 64,0 | | 06 93 4_ | | | | | | |
| 160,0 | 36,0 | 3 | 07 03 2_ | | | | | | |
| | 46,0 | | 07 03 3_ | | | | | | |
| | 64,0 | | 07 03 4_ | | | | | | |
| 176,0 | 36,0 | 4 | 07 13 2_ | | | | | | |
| | 46,0 | | 07 13 3_ | | | | | | |
| | 64,0 | | 07 13 4_ | | | | | | |
| 192,0 | 36,0 | 4 | 07 23 2_ | | | | | | |
| | 46,0 | | 07 23 3_ | | | | | | |
| | 64,0 | | 07 23 4_ | | | | | | |
| 208,0 | 36,0 | 5 | 07 33 2_ | | | | | | |
| | 46,0 | | 07 33 3_ | | | | | | |
| | 64,0 | | 07 33 4_ | | | | | | |
| 224,0 | 36,0 | 5 | 07 43 2_ | | | | | | |
| | 46,0 | | 07 43 3_ | | | | | | |
| | 64,0 | | 07 43 4_ | | | | | | |
| 240,0 | 36,0 | 5 | 07 53 2_ | | | | | | |
| | 46,0 | | 07 53 3_ | | | | | | |
| | 64,0 | | 07 53 4_ | | | | | | |
| 256,0 | 36,0 | 6 | 07 63 2_ | | | | | | |
| | 46,0 | | 07 63 3_ | | | | | | |
| | 64,0 | | 07 63 4_ | | | | | | |

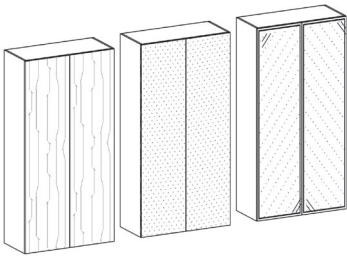
Aufpreis für Stukturglas Braun bei Alurahmentür siehe in Produktbeschreibung

Wohnmöbel, Türelement

| Darstellung Maße in cm | | | | Front 1 Holz/Lack | Front 2 Farbglas | Front 3 Alurahmen | Front 1 Holz/Lack | Front 2 Farbglas | Front 3 Alurahmen |
|---|-------|--------|-----------|--|------------------|-------------------|----------------------|------------------|-------------------|
|  | | | | <p>Element 2-türig Standardfront Breite 80,0 cm Innenfächer lt. Angabe Bitte wählen: - Sockelelement (Höhe +5,0 cm) oder Aufsatz-/Hängeelement - Griffposition (oben/mitte/unten)</p> | | | | | |
| | | | | Korpus Holz oder MDF lackiert | | | Korpus in Spanplatte | | |
| Höhe | Tiefe | Fächer | Best. Nr. | | | | | | |
| 32,0 | 36,0 | 0 | 06 26 2_ | | | | | | |
| | 46,0 | | 06 26 3_ | | | | | | |
| | 64,0 | | 06 26 4_ | | | | | | |
| 48,0 | 36,0 | 1 | 06 36 2_ | | | | | | |
| | 46,0 | | 06 36 3_ | | | | | | |
| | 64,0 | | 06 36 4_ | | | | | | |
| 64,0 | 36,0 | 1 | 06 46 2_ | | | | | | |
| | 46,0 | | 06 46 3_ | | | | | | |
| | 64,0 | | 06 46 4_ | | | | | | |
| 80,0 | 36,0 | 1 | 06 56 2_ | | | | | | |
| | 46,0 | | 06 56 3_ | | | | | | |
| | 64,0 | | 06 56 4_ | | | | | | |
| 96,0 | 36,0 | 2 | 06 66 2_ | | | | | | |
| | 46,0 | | 06 66 3_ | | | | | | |
| | 64,0 | | 06 66 4_ | | | | | | |
| 112,0 | 36,0 | 2 | 06 76 2_ | | | | | | |
| | 46,0 | | 06 76 3_ | | | | | | |
| | 64,0 | | 06 76 4_ | | | | | | |
| 128,0 | 36,0 | 2 | 06 86 2_ | | | | | | |
| | 46,0 | | 06 86 3_ | | | | | | |
| | 64,0 | | 06 86 4_ | | | | | | |
| 144,0 | 36,0 | 3 | 06 96 2_ | | | | | | |
| | 46,0 | | 06 96 3_ | | | | | | |
| | 64,0 | | 06 96 4_ | | | | | | |
| 160,0 | 36,0 | 3 | 07 06 2_ | | | | | | |
| | 46,0 | | 07 06 3_ | | | | | | |
| | 64,0 | | 07 06 4_ | | | | | | |
| 176,0 | 36,0 | 4 | 07 16 2_ | | | | | | |
| | 46,0 | | 07 16 3_ | | | | | | |
| | 64,0 | | 07 16 4_ | | | | | | |
| 192,0 | 36,0 | 4 | 07 26 2_ | | | | | | |
| | 46,0 | | 07 26 3_ | | | | | | |
| | 64,0 | | 07 26 4_ | | | | | | |
| 208,0 | 36,0 | 5 | 07 36 2_ | | | | | | |
| | 46,0 | | 07 36 3_ | | | | | | |
| | 64,0 | | 07 36 4_ | | | | | | |
| 224,0 | 36,0 | 5 | 07 46 2_ | | | | | | |
| | 46,0 | | 07 46 3_ | | | | | | |
| | 64,0 | | 07 46 4_ | | | | | | |
| 240,0 | 36,0 | 5 | 07 56 2_ | | | | | | |
| | 46,0 | | 07 56 3_ | | | | | | |
| | 64,0 | | 07 56 4_ | | | | | | |
| 256,0 | 36,0 | 6 | 07 66 2_ | | | | | | |
| | 46,0 | | 07 66 3_ | | | | | | |
| | 64,0 | | 07 66 4_ | | | | | | |

Aufpreis für Stukturglas Braun bei Alurahmentür siehe in Produktbeschreibung
 Asymmetrische Frontteilung im Verhältnis 60/40: gegen Aufpreis

Wohnmöbel, Türelement

| Darstellung Maße in cm | | | | Front 1 Holz/Lack | Front 2 Farbglas | Front 3 Alurahmen | Front 1 Holz/Lack | Front 2 Farbglas | Front 3 Alurahmen |
|--|------|---|----------|-------------------------------|------------------|-------------------|----------------------|------------------|-------------------|
|  <p>Element 2-türig Standardfront Breite 100,0 cm Innenfächer lt. Angabe Bitte wählen: - Sockelelement (Höhe +5,0 cm) oder Aufsatz-/Hängeelement - Griffposition (oben/mitte/unten)</p> | | | | Korpus Holz oder MDF lackiert | | | Korpus in Spanplatte | | |
| | | | | Höhe | Tiefe | Fächer | Best. Nr. | | |
| 32,0 | 36,0 | 0 | 06 27 2_ | | | | | | |
| | 46,0 | | 06 27 3_ | | | | | | |
| | 64,0 | | 06 27 4_ | | | | | | |
| 48,0 | 36,0 | 1 | 06 37 2_ | | | | | | |
| | 46,0 | | 06 37 3_ | | | | | | |
| | 64,0 | | 06 37 4_ | | | | | | |
| 64,0 | 36,0 | 1 | 06 47 2_ | | | | | | |
| | 46,0 | | 06 47 3_ | | | | | | |
| | 64,0 | | 06 47 4_ | | | | | | |
| 80,0 | 36,0 | 1 | 06 57 2_ | | | | | | |
| | 46,0 | | 06 57 3_ | | | | | | |
| | 64,0 | | 06 57 4_ | | | | | | |
| 96,0 | 36,0 | 2 | 06 67 2_ | | | | | | |
| | 46,0 | | 06 67 3_ | | | | | | |
| | 64,0 | | 06 67 4_ | | | | | | |
| 112,0 | 36,0 | 2 | 06 77 2_ | | | | | | |
| | 46,0 | | 06 77 3_ | | | | | | |
| | 64,0 | | 06 77 4_ | | | | | | |
| 128,0 | 36,0 | 2 | 06 87 2_ | | | | | | |
| | 46,0 | | 06 87 3_ | | | | | | |
| | 64,0 | | 06 87 4_ | | | | | | |
| 144,0 | 36,0 | 3 | 06 97 2_ | | | | | | |
| | 46,0 | | 06 97 3_ | | | | | | |
| | 64,0 | | 06 97 4_ | | | | | | |
| 160,0 | 36,0 | 3 | 07 07 2_ | | | | | | |
| | 46,0 | | 07 07 3_ | | | | | | |
| | 64,0 | | 07 07 4_ | | | | | | |
| 176,0 | 36,0 | 4 | 07 17 2_ | | | | | | |
| | 46,0 | | 07 17 3_ | | | | | | |
| | 64,0 | | 07 17 4_ | | | | | | |
| 192,0 | 36,0 | 4 | 07 27 2_ | | | | | | |
| | 46,0 | | 07 27 3_ | | | | | | |
| | 64,0 | | 07 27 4_ | | | | | | |
| 208,0 | 36,0 | 5 | 07 37 2_ | | | | | | |
| | 46,0 | | 07 37 3_ | | | | | | |
| | 64,0 | | 07 37 4_ | | | | | | |
| 224,0 | 36,0 | 5 | 07 47 2_ | | | | | | |
| | 46,0 | | 07 47 3_ | | | | | | |
| | 64,0 | | 07 47 4_ | | | | | | |
| 240,0 | 36,0 | 5 | 07 57 2_ | | | | | | |
| | 46,0 | | 07 57 3_ | | | | | | |
| | 64,0 | | 07 57 4_ | | | | | | |
| 256,0 | 36,0 | 6 | 07 67 2_ | | | | | | |
| | 46,0 | | 07 67 3_ | | | | | | |
| | 64,0 | | 07 67 4_ | | | | | | |

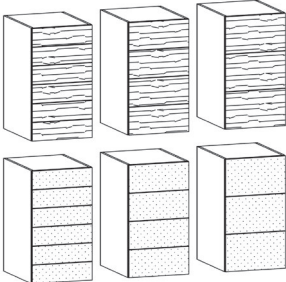
Aufpreis für Stukturglas Braun bei Alurahmentür siehe in Produktbeschreibung
Asymmetrische Frontteilung im Verhältnis 60/40: gegen Aufeis

ECHT ANREI.

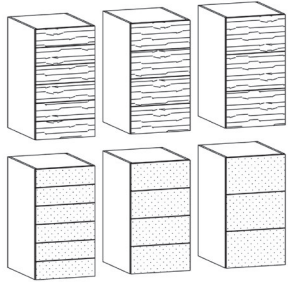
Nur das Echte überdauert die Stürme der
Vergänglichkeit!

Seit mehr als **125** Jahre leben wir im Herzen des oberösterreichischen Mühlviertels unsere Leidenschaft für kunstvoll verarbeitete, hochwertige Möbel. Unsere ganze Begeisterung gilt Ihrer Zufriedenheit und dem ehrlichen Ziel, Ihre Lebensräume mit Freude und Schönheit zu erfüllen. Wertvolle Vollholz- und Massivholzmöbel „Made in Austria“, handwerklich meisterhaft gefertigt und umweltbewusst veredelt - in ausdrucksstarkem modernen Design: **Das ist die echte Natur von ANREI.**

Wohnmöbel, Ladenelement

| Darstellung Maße in cm | | | | Front 4 Holz/Lack | Front 5 Farbglas | Front 4 Holz/Lack | Front 5 Farbglas |
|---|-------|-------|-----------|--|------------------|-------------------|----------------------|
|  | | | | Ladenelement Standardfront Breite 40,0 cm Laden lt. Angabe Bitte wählen: - Sockelelement (Höhe +5,0 cm) oder Aufsatz-/Hängeelement | | | |
| | | | | Korpus Holz oder MDF lackiert | | | Korpus in Spanplatte |
| Höhe | Tiefe | Laden | Best. Nr. | | | | |
| | | | | Ladenhöhe 16 cm | | | |
| 16,0 | 36,0 | 1 | 06 11 2_ | | | | |
| | 46,0 | | 06 11 3_ | | | | |
| | 64,0 | | 06 11 4_ | | | | |
| 32,0 | 36,0 | 2 | 06 21 2_ | | | | |
| | 46,0 | | 06 21 3_ | | | | |
| | 64,0 | | 06 21 4_ | | | | |
| 48,0 | 36,0 | 3 | 06 31 2_ | | | | |
| | 46,0 | | 06 31 3_ | | | | |
| | 64,0 | | 06 31 4_ | | | | |
| 64,0 | 36,0 | 4 | 06 41 2_ | | | | |
| | 46,0 | | 06 41 3_ | | | | |
| | 64,0 | | 06 41 4_ | | | | |
| 80,0 | 36,0 | 5 | 06 51 2_ | | | | |
| | 46,0 | | 06 51 3_ | | | | |
| | 64,0 | | 06 51 4_ | | | | |
| 96,0 | 36,0 | 6 | 06 61 2_ | | | | |
| | 46,0 | | 06 61 3_ | | | | |
| | 64,0 | | 06 61 4_ | | | | |
| | | | | Ladenhöhe 24 cm | | | |
| 24,0 | 36,0 | 1 | 06 11 6_ | | | | |
| | 46,0 | | 06 11 7_ | | | | |
| | 64,0 | | 06 11 8_ | | | | |
| 48,0 | 36,0 | 2 | 06 31 6_ | | | | |
| | 46,0 | | 06 31 7_ | | | | |
| | 64,0 | | 06 31 8_ | | | | |
| 72,0 | 36,0 | 3 | 06 51 6_ | | | | |
| | 46,0 | | 06 51 7_ | | | | |
| | 64,0 | | 06 51 8_ | | | | |
| 96,0 | 36,0 | 4 | 06 71 6_ | | | | |
| | 46,0 | | 06 71 7_ | | | | |
| | 64,0 | | 06 71 8_ | | | | |
| | | | | Ladenhöhe 32 cm | | | |
| 32,0 | 36,0 | 1 | 06 21 6_ | | | | |
| | 46,0 | | 06 21 7_ | | | | |
| | 64,0 | | 06 21 8_ | | | | |
| 64,0 | 36,0 | 2 | 06 41 6_ | | | | |
| | 46,0 | | 06 41 7_ | | | | |
| | 64,0 | | 06 41 8_ | | | | |
| 96,0 | 36,0 | 3 | 06 61 6_ | | | | |
| | 46,0 | | 06 61 7_ | | | | |
| | 64,0 | | 06 61 8_ | | | | |

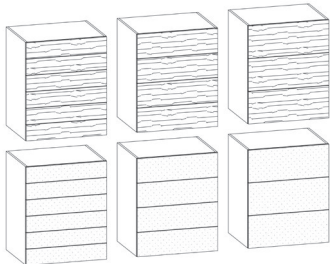
Wohnmöbel, Landenelement

| Darstellung Maße in cm | | | | Front 4 Holz/Lack | Front 5 Farbglas | Front 4 Holz/Lack | Front 5 Farbglas |
|---|-------|-------|-----------|--|------------------|-------------------|----------------------|
|  | | | | Ladenelement Standardfront Breite 50,0 cm Laden lt. Angabe Bitte wählen: - Sockelelement (Höhe +5,0 cm) oder Aufsatz-/Hängeelement | | | |
| | | | | Korpus Holz oder MDF lackiert | | | Korpus in Spanplatte |
| Höhe | Tiefe | Laden | Best. Nr. | | | | |
| | | | | Ladenhöhe 16 cm | | | |
| 16,0 | 36,0 | 1 | 06 12 2_ | | | | |
| | 46,0 | | 06 12 3_ | | | | |
| | 64,0 | | 06 12 4_ | | | | |
| 32,0 | 36,0 | 2 | 06 22 2_ | | | | |
| | 46,0 | | 06 22 3_ | | | | |
| | 64,0 | | 06 22 4_ | | | | |
| 48,0 | 36,0 | 3 | 06 32 2_ | | | | |
| | 46,0 | | 06 32 3_ | | | | |
| | 64,0 | | 06 32 4_ | | | | |
| 64,0 | 36,0 | 4 | 06 42 2_ | | | | |
| | 46,0 | | 06 42 3_ | | | | |
| | 64,0 | | 06 42 4_ | | | | |
| 80,0 | 36,0 | 5 | 06 52 2_ | | | | |
| | 46,0 | | 06 52 3_ | | | | |
| | 64,0 | | 06 52 4_ | | | | |
| 96,0 | 36,0 | 6 | 06 62 2_ | | | | |
| | 46,0 | | 06 62 3_ | | | | |
| | 64,0 | | 06 62 4_ | | | | |
| | | | | Ladenhöhe 24 cm | | | |
| 24,0 | 36,0 | 1 | 06 12 6_ | | | | |
| | 46,0 | | 06 12 7_ | | | | |
| | 64,0 | | 06 12 8_ | | | | |
| 48,0 | 36,0 | 2 | 06 32 6_ | | | | |
| | 46,0 | | 06 32 7_ | | | | |
| | 64,0 | | 06 32 8_ | | | | |
| 72,0 | 36,0 | 3 | 06 52 6_ | | | | |
| | 46,0 | | 06 52 7_ | | | | |
| | 64,0 | | 06 52 8_ | | | | |
| 96,0 | 36,0 | 4 | 06 72 6_ | | | | |
| | 46,0 | | 06 72 7_ | | | | |
| | 64,0 | | 06 72 8_ | | | | |
| | | | | Ladenhöhe 32 cm | | | |
| 32,0 | 36,0 | 1 | 06 22 6_ | | | | |
| | 46,0 | | 06 22 7_ | | | | |
| | 64,0 | | 06 22 8_ | | | | |
| 64,0 | 36,0 | 2 | 06 42 6_ | | | | |
| | 46,0 | | 06 42 7_ | | | | |
| | 64,0 | | 06 42 8_ | | | | |
| 96,0 | 36,0 | 3 | 06 62 6_ | | | | |
| | 46,0 | | 06 62 7_ | | | | |
| | 64,0 | | 06 62 8_ | | | | |

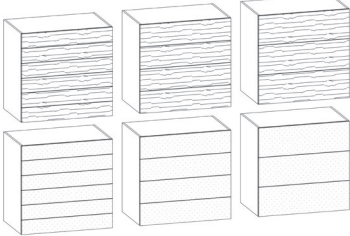
Wohnmöbel, Ladenelement

| Darstellung Maße in cm | | | | Front 4 Holz/Lack | Front 5 Farbglas | Front 4 Holz/Lack | Front 5 Farbglas |
|---|-------|-------|-----------|--|------------------|-------------------|----------------------|
|  | | | | Ladenelement Standardfront Breite 60,0 cm Laden lt. Angabe Bitte wählen: - Sockelelement (Höhe +5,0 cm) oder Aufsatz-/Hängeelement | | | |
| | | | | Korpus Holz oder MDF lackiert | | | Korpus in Spanplatte |
| Höhe | Tiefe | Laden | Best. Nr. | | | | |
| | | | | Ladenhöhe 16 cm | | | |
| 16,0 | 36,0 | 1 | 06 13 2_ | | | | |
| | 46,0 | | 06 13 3_ | | | | |
| | 64,0 | | 06 13 4_ | | | | |
| 32,0 | 36,0 | 2 | 06 23 2_ | | | | |
| | 46,0 | | 06 23 3_ | | | | |
| | 64,0 | | 06 23 4_ | | | | |
| 48,0 | 36,0 | 3 | 06 33 2_ | | | | |
| | 46,0 | | 06 33 3_ | | | | |
| | 64,0 | | 06 33 4_ | | | | |
| 64,0 | 36,0 | 4 | 06 43 2_ | | | | |
| | 46,0 | | 06 43 3_ | | | | |
| | 64,0 | | 06 43 4_ | | | | |
| 80,0 | 36,0 | 5 | 06 53 2_ | | | | |
| | 46,0 | | 06 53 3_ | | | | |
| | 64,0 | | 06 53 4_ | | | | |
| 96,0 | 36,0 | 6 | 06 63 2_ | | | | |
| | 46,0 | | 06 63 3_ | | | | |
| | 64,0 | | 06 63 4_ | | | | |
| | | | | Ladenhöhe 24 cm | | | |
| 24,0 | 36,0 | 1 | 06 13 6_ | | | | |
| | 46,0 | | 06 13 7_ | | | | |
| | 64,0 | | 06 13 8_ | | | | |
| 48,0 | 36,0 | 2 | 06 33 6_ | | | | |
| | 46,0 | | 06 33 7_ | | | | |
| | 64,0 | | 06 33 8_ | | | | |
| 72,0 | 36,0 | 3 | 06 53 6_ | | | | |
| | 46,0 | | 06 53 7_ | | | | |
| | 64,0 | | 06 53 8_ | | | | |
| 96,0 | 36,0 | 4 | 06 73 6_ | | | | |
| | 46,0 | | 06 73 7_ | | | | |
| | 64,0 | | 06 73 8_ | | | | |
| | | | | Ladenhöhe 32 cm | | | |
| 32,0 | 36,0 | 1 | 06 23 6_ | | | | |
| | 46,0 | | 06 23 7_ | | | | |
| | 64,0 | | 06 23 8_ | | | | |
| 64,0 | 36,0 | 2 | 06 43 6_ | | | | |
| | 46,0 | | 06 43 7_ | | | | |
| | 64,0 | | 06 43 8_ | | | | |
| 96,0 | 36,0 | 3 | 06 63 6_ | | | | |
| | 46,0 | | 06 63 7_ | | | | |
| | 64,0 | | 06 63 8_ | | | | |

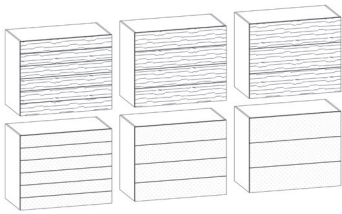
Wohnmöbel, Ladenelement

| Darstellung Maße in cm | | | | Front 4 Holz/Lack | Front 5 Farbglas | Front 4 Holz/Lack | Front 5 Farbglas |
|---|-------|-------|-----------|--|------------------|-------------------|----------------------|
|  | | | | Ladenelement Standardfront Breite 80,0 cm Laden lt. Angabe Bitte wählen: - Sockelelement (Höhe +5,0 cm) oder Aufsatz-/Hängeelement | | | |
| | | | | Korpus Holz oder MDF lackiert | | | Korpus in Spanplatte |
| Höhe | Tiefe | Laden | Best. Nr. | | | | |
| | | | | Ladenhöhe 16 cm | | | |
| 16,0 | 36,0 | 1 | 06 16 2_ | | | | |
| | 46,0 | | 06 16 3_ | | | | |
| | 64,0 | | 06 16 4_ | | | | |
| 32,0 | 36,0 | 2 | 06 26 2_ | | | | |
| | 46,0 | | 06 26 3_ | | | | |
| | 64,0 | | 06 26 4_ | | | | |
| 48,0 | 36,0 | 3 | 06 36 2_ | | | | |
| | 46,0 | | 06 36 3_ | | | | |
| | 64,0 | | 06 36 4_ | | | | |
| 64,0 | 36,0 | 4 | 06 46 2_ | | | | |
| | 46,0 | | 06 46 3_ | | | | |
| | 64,0 | | 06 46 4_ | | | | |
| 80,0 | 36,0 | 5 | 06 56 2_ | | | | |
| | 46,0 | | 06 56 3_ | | | | |
| | 64,0 | | 06 56 4_ | | | | |
| 96,0 | 36,0 | 6 | 06 66 2_ | | | | |
| | 46,0 | | 06 66 3_ | | | | |
| | 64,0 | | 06 66 4_ | | | | |
| | | | | Ladenhöhe 24 cm | | | |
| 24,0 | 36,0 | 1 | 06 16 6_ | | | | |
| | 46,0 | | 06 16 7_ | | | | |
| | 64,0 | | 06 16 8_ | | | | |
| 48,0 | 36,0 | 2 | 06 36 6_ | | | | |
| | 46,0 | | 06 36 7_ | | | | |
| | 64,0 | | 06 36 8_ | | | | |
| 72,0 | 36,0 | 3 | 06 56 6_ | | | | |
| | 46,0 | | 06 56 7_ | | | | |
| | 64,0 | | 06 56 8_ | | | | |
| 96,0 | 36,0 | 4 | 06 76 6_ | | | | |
| | 46,0 | | 06 76 7_ | | | | |
| | 64,0 | | 06 76 8_ | | | | |
| | | | | Ladenhöhe 32 cm | | | |
| 32,0 | 36,0 | 1 | 06 26 6_ | | | | |
| | 46,0 | | 06 26 7_ | | | | |
| | 64,0 | | 06 26 8_ | | | | |
| 64,0 | 36,0 | 2 | 06 46 6_ | | | | |
| | 46,0 | | 06 46 7_ | | | | |
| | 64,0 | | 06 46 8_ | | | | |
| 96,0 | 36,0 | 3 | 06 66 6_ | | | | |
| | 46,0 | | 06 66 7_ | | | | |
| | 64,0 | | 06 66 8_ | | | | |

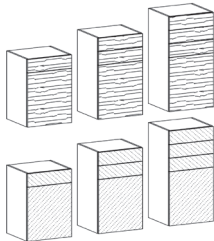
Wohnmöbel, Ladenelement

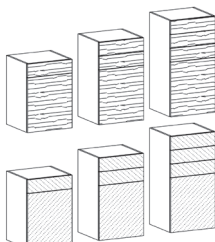
| Darstellung Maße in cm | | | | Front 4 Holz/Lack | Front 5 Farbglas | Front 4 Holz/Lack | Front 5 Farbglas |
|---|-------|-------|-----------|---|------------------|-------------------|----------------------|
|  | | | | Ladenelement Standardfront Breite 100,0 cm Laden lt. Angabe Bitte wählen: - Sockelelement (Höhe +5,0 cm) oder Aufsatz-/Hängeelement | | | |
| | | | | Korpus Holz oder MDF lackiert | | | Korpus in Spanplatte |
| Höhe | Tiefe | Laden | Best. Nr. | | | | |
| | | | | Ladenhöhe 16 cm | | | |
| 16,0 | 36,0 | 1 | 06 17 2_ | | | | |
| | 46,0 | | 06 17 3_ | | | | |
| | 64,0 | | 06 17 4_ | | | | |
| 32,0 | 36,0 | 2 | 06 27 2_ | | | | |
| | 46,0 | | 06 27 3_ | | | | |
| | 64,0 | | 06 27 4_ | | | | |
| 48,0 | 36,0 | 3 | 06 37 2_ | | | | |
| | 46,0 | | 06 37 3_ | | | | |
| | 64,0 | | 06 37 4_ | | | | |
| 64,0 | 36,0 | 4 | 06 47 2_ | | | | |
| | 46,0 | | 06 47 3_ | | | | |
| | 64,0 | | 06 47 4_ | | | | |
| 80,0 | 36,0 | 5 | 06 57 2_ | | | | |
| | 46,0 | | 06 57 3_ | | | | |
| | 64,0 | | 06 57 4_ | | | | |
| 96,0 | 36,0 | 6 | 06 67 2_ | | | | |
| | 46,0 | | 06 67 3_ | | | | |
| | 64,0 | | 06 67 4_ | | | | |
| | | | | Ladenhöhe 24 cm | | | |
| 24,0 | 36,0 | 1 | 06 17 6_ | | | | |
| | 46,0 | | 06 17 7_ | | | | |
| | 64,0 | | 06 17 8_ | | | | |
| 48,0 | 36,0 | 2 | 06 37 6_ | | | | |
| | 46,0 | | 06 37 7_ | | | | |
| | 64,0 | | 06 37 8_ | | | | |
| 72,0 | 36,0 | 3 | 06 57 6_ | | | | |
| | 46,0 | | 06 57 7_ | | | | |
| | 64,0 | | 06 57 8_ | | | | |
| 96,0 | 36,0 | 4 | 06 77 6_ | | | | |
| | 46,0 | | 06 77 7_ | | | | |
| | 64,0 | | 06 77 8_ | | | | |
| | | | | Ladenhöhe 32 cm | | | |
| 32,0 | 36,0 | 1 | 06 27 6_ | | | | |
| | 46,0 | | 06 27 7_ | | | | |
| | 64,0 | | 06 27 8_ | | | | |
| 64,0 | 36,0 | 2 | 06 47 6_ | | | | |
| | 46,0 | | 06 47 7_ | | | | |
| | 64,0 | | 06 47 8_ | | | | |
| 96,0 | 36,0 | 3 | 06 67 6_ | | | | |
| | 46,0 | | 06 67 7_ | | | | |
| | 64,0 | | 06 67 8_ | | | | |

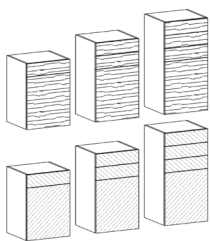
Wohnmöbel, Ladenelement

| Darstellung Maße in cm | | | | Front 4 Holz/Lack | Front 5 Farbglas | Front 4 Holz/Lack | Front 5 Farbglas | |
|--|------|---|----------|-------------------------------|------------------|-------------------|----------------------|--|
|  <p>Ladenelement Standardfront Breite 120,0 cm Laden lt. Angabe Bitte wählen: - Sockelelement (Höhe +5,0 cm) oder Aufsatz-/Hängeelement</p> | | | | Korpus Holz oder MDF lackiert | | | Korpus in Spanplatte | |
| | | | | Höhe | Tiefe | Laden | Best. Nr. | |
| Ladenhöhe 16 cm | | | | | | | | |
| 16,0 | 36,0 | 1 | 06 18 2_ | | | | | |
| | 46,0 | | 06 18 3_ | | | | | |
| | 64,0 | | 06 18 4_ | | | | | |
| 32,0 | 36,0 | 2 | 06 28 2_ | | | | | |
| | 46,0 | | 06 28 3_ | | | | | |
| | 64,0 | | 06 28 4_ | | | | | |
| 48,0 | 36,0 | 3 | 06 38 2_ | | | | | |
| | 46,0 | | 06 38 3_ | | | | | |
| | 64,0 | | 06 38 4_ | | | | | |
| 64,0 | 36,0 | 4 | 06 48 2_ | | | | | |
| | 46,0 | | 06 48 3_ | | | | | |
| | 64,0 | | 06 48 4_ | | | | | |
| 80,0 | 36,0 | 5 | 06 58 2_ | | | | | |
| | 46,0 | | 06 58 3_ | | | | | |
| | 64,0 | | 06 58 4_ | | | | | |
| 96,0 | 36,0 | 6 | 06 68 2_ | | | | | |
| | 46,0 | | 06 68 3_ | | | | | |
| | 64,0 | | 06 68 4_ | | | | | |
| Ladenhöhe 24 cm | | | | | | | | |
| 24,0 | 36,0 | 1 | 06 18 6_ | | | | | |
| | 46,0 | | 06 18 7_ | | | | | |
| | 64,0 | | 06 18 8_ | | | | | |
| 48,0 | 36,0 | 2 | 06 38 6_ | | | | | |
| | 46,0 | | 06 38 7_ | | | | | |
| | 64,0 | | 06 38 8_ | | | | | |
| 72,0 | 36,0 | 3 | 06 58 6_ | | | | | |
| | 46,0 | | 06 58 7_ | | | | | |
| | 64,0 | | 06 58 8_ | | | | | |
| 96,0 | 36,0 | 4 | 06 78 6_ | | | | | |
| | 46,0 | | 06 78 7_ | | | | | |
| | 64,0 | | 06 78 8_ | | | | | |
| Ladenhöhe 32 cm | | | | | | | | |
| 32,0 | 36,0 | 1 | 06 28 6_ | | | | | |
| | 46,0 | | 06 28 7_ | | | | | |
| | 64,0 | | 06 28 8_ | | | | | |
| 64,0 | 36,0 | 2 | 06 48 6_ | | | | | |
| | 46,0 | | 06 48 7_ | | | | | |
| | 64,0 | | 06 48 8_ | | | | | |
| 96,0 | 36,0 | 3 | 06 68 6_ | | | | | |
| | 46,0 | | 06 68 7_ | | | | | |
| | 64,0 | | 06 68 8_ | | | | | |

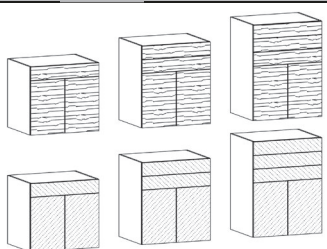
Wohnmöbel, Kombielement

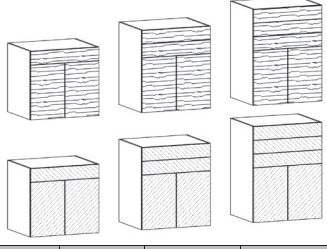
| Darstellung Maße in cm | | | | Front 1 Holz/Lack | Front 2 Farbglas | Front 1 Holz/Lack | Front 2 Farbglas |
|---|-------|-------|-----------|---|---------------------|----------------------|----------------------|
|  | | | | Kombielement 1-türig Breite 40,0 cm Unten mit 1 Türe, 1 Innenfach, Laden lt. Angabe Ladenhöhe: 16,0 cm Bitte wählen: - Sockelelement (Höhe +5,0 cm) oder Aufsatz-/Hängeelement - Türanschlag (links/rechts) | | | |
| | | | | Korpus Holz oder MDF lackiert | | | Korpus in Spanplatte |
| Höhe | Tiefe | Laden | Best. Nr. | | | | |
| 80,0 | 36,0 | 1 | 02 51 2_ | | | | |
| | 46,0 | | 02 51 3_ | | | | |
| | 64,0 | | 02 51 4_ | | | | |
| 96,0 | 36,0 | 2 | 02 61 2_ | | | | |
| | 46,0 | | 02 61 3_ | | | | |
| | 64,0 | | 02 61 4_ | | | | |
| 112,0 | 36,0 | 3 | 02 71 2_ | | | | |
| | 46,0 | | 02 71 3_ | | | | |
| | 64,0 | | 02 71 4_ | | | | |

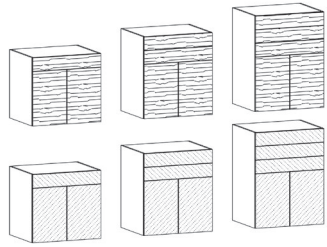
|  | | | | Kombielement 1-türig Breite 50,0 cm Unten mit 1 Türe, 1 Innenfach, Laden lt. Angabe Ladenhöhe: 16,0 cm Bitte wählen: - Sockelelement (Höhe +5,0 cm) oder Aufsatz-/Hängeelement - Türanschlag (links/rechts) | | | |
|--|-------|-------|-----------|---|--|--|----------------------|
| | | | | Korpus Holz oder MDF lackiert | | | Korpus in Spanplatte |
| Höhe | Tiefe | Laden | Best. Nr. | | | | |
| 80,0 | 36,0 | 1 | 02 52 2_ | | | | |
| | 46,0 | | 02 52 3_ | | | | |
| | 64,0 | | 02 52 4_ | | | | |
| 96,0 | 36,0 | 2 | 02 62 2_ | | | | |
| | 46,0 | | 02 62 3_ | | | | |
| | 64,0 | | 02 62 4_ | | | | |
| 112,0 | 36,0 | 3 | 02 72 2_ | | | | |
| | 46,0 | | 02 72 3_ | | | | |
| | 64,0 | | 02 72 4_ | | | | |

|  | | | | Kombielement 1-türig Breite 60,0 cm Unten mit 1 Türe, 1 Innenfach, Laden lt. Angabe Ladenhöhe: 16,0 cm Bitte wählen: - Sockelelement (Höhe +5,0 cm) oder Aufsatz-/Hängeelement - Türanschlag (links/rechts) | | | |
|---|-------|-------|-----------|---|--|--|----------------------|
| | | | | Korpus Holz oder MDF lackiert | | | Korpus in Spanplatte |
| Höhe | Tiefe | Laden | Best. Nr. | | | | |
| 80,0 | 36,0 | 1 | 02 53 2_ | | | | |
| | 46,0 | | 02 53 3_ | | | | |
| | 64,0 | | 02 53 4_ | | | | |
| 96,0 | 36,0 | 2 | 02 63 2_ | | | | |
| | 46,0 | | 02 63 3_ | | | | |
| | 64,0 | | 02 63 4_ | | | | |
| 112,0 | 36,0 | 3 | 02 73 2_ | | | | |
| | 46,0 | | 02 73 3_ | | | | |
| | 64,0 | | 02 73 4_ | | | | |

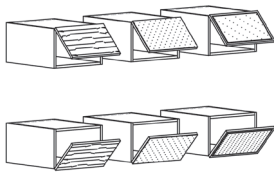
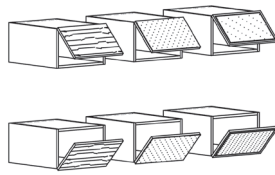
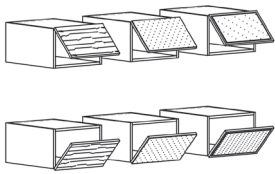
Wohnmöbel, Kombielement

| Darstellung Maße in cm | | | | Front 1 Holz/Lack | Front 2 Farbglas | Front 1 Holz/Lack | Front 2 Farbglas |
|---|-------|-------|-----------|--|------------------|-------------------|----------------------|
|  | | | | Kombielement 2-türig Breite 80,0 cm Unten mit 2 Türen, 1 Innenfach, Laden lt. Angabe Ladenhöhe: 16,0 cm Bitte wählen: - Sockelelement (Höhe +5,0 cm) oder Aufsatz-/Hängeelement | | | |
| | | | | Korpus Holz oder MDF lackiert | | | Korpus in Spanplatte |
| Höhe | Tiefe | Laden | Best. Nr. | | | | |
| 80,0 | 36,0 | 1 | 02 56 2_ | | | | |
| | 46,0 | | 02 56 3_ | | | | |
| | 64,0 | | 02 56 4_ | | | | |
| 96,0 | 36,0 | 2 | 02 66 2_ | | | | |
| | 46,0 | | 02 66 3_ | | | | |
| | 64,0 | | 02 66 4_ | | | | |
| 112,0 | 36,0 | 3 | 02 76 2_ | | | | |
| | 46,0 | | 02 76 3_ | | | | |
| | 64,0 | | 02 76 4_ | | | | |

|  | | | | Kombielement 2-türig Breite 100,0 cm Unten mit 2 Türen, 1 Innenfach, Laden lt. Angabe Ladenhöhe: 16,0 cm Bitte wählen: - Sockelelement (Höhe +5,0 cm) oder Aufsatz-/Hängeelement | | | |
|--|-------|-------|-----------|---|--|--|----------------------|
| | | | | Korpus Holz oder MDF lackiert | | | Korpus in Spanplatte |
| Höhe | Tiefe | Laden | Best. Nr. | | | | |
| 80,0 | 36,0 | 1 | 02 57 2_ | | | | |
| | 46,0 | | 02 57 3_ | | | | |
| | 64,0 | | 02 57 4_ | | | | |
| 96,0 | 36,0 | 2 | 02 67 2_ | | | | |
| | 46,0 | | 02 67 3_ | | | | |
| | 64,0 | | 02 67 4_ | | | | |
| 112,0 | 36,0 | 3 | 02 77 2_ | | | | |
| | 46,0 | | 02 77 3_ | | | | |
| | 64,0 | | 02 77 4_ | | | | |

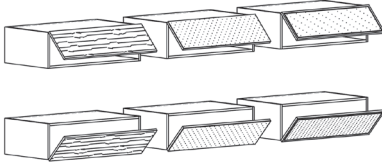
|  | | | | Kombielement 2-türig Breite 120,0 cm Unten mit 2 Türen, 1 Innenfach, Laden lt. Angabe Ladenhöhe: 16,0 cm Bitte wählen: - Sockelelement (Höhe +5,0 cm) oder Aufsatz-/Hängeelement | | | |
|---|-------|-------|-----------|---|--|--|----------------------|
| | | | | Korpus Holz oder MDF lackiert | | | Korpus in Spanplatte |
| Höhe | Tiefe | Laden | Best. Nr. | | | | |
| 80,0 | 36,0 | 1 | 02 58 2_ | | | | |
| | 46,0 | | 02 58 3_ | | | | |
| | 64,0 | | 02 58 4_ | | | | |
| 96,0 | 36,0 | 2 | 02 68 2_ | | | | |
| | 46,0 | | 02 68 3_ | | | | |
| | 64,0 | | 02 68 4_ | | | | |
| 112,0 | 36,0 | 3 | 02 78 2_ | | | | |
| | 46,0 | | 02 78 3_ | | | | |
| | 64,0 | | 02 78 4_ | | | | |

Wohnmöbel, Klappenelement

| Darstellung Maße in cm | | | | Front 1 Holz/Lack | Front 2 Farbglas | Front 3 Alurahmen | Front 1 Holz/Lack | Front 2 Farbglas | Front 3 Alurahmen |
|---|-------|--------|-----------|--|------------------|-------------------|----------------------|------------------|-------------------|
|  | | | | Klappenelement Breite 40,0 cm Bitte wählen: - Klappe nach UNTEN oder OBEN | | | | | |
| | | | | Korpus Holz oder MDF lackiert | | | Korpus in Spanplatte | | |
| Höhe | Tiefe | Fächer | Best. Nr. | | | | | | |
| 32,0 | 36,0 | 0 | 03 21 2_ | | | | | | |
| | 46,0 | | 03 21 3_ | | | | | | |
| | 64,0 | | 03 21 4_ | | | | | | |
| 48,0 | 36,0 | 1 | 03 31 2_ | | | | | | |
| | 46,0 | | 03 31 3_ | | | | | | |
| | 64,0 | | 03 31 4_ | | | | | | |
|  | | | | Klappenelement Breite 50,0 cm Bitte wählen: - Klappe nach UNTEN oder OBEN | | | | | |
| | | | | Korpus Holz oder MDF lackiert | | | Korpus in Spanplatte | | |
| Höhe | Tiefe | Fächer | Best. Nr. | | | | | | |
| 32,0 | 36,0 | 0 | 03 22 2_ | | | | | | |
| | 46,0 | | 03 22 3_ | | | | | | |
| | 64,0 | | 03 22 4_ | | | | | | |
| 48,0 | 36,0 | 1 | 03 32 2_ | | | | | | |
| | 46,0 | | 03 32 3_ | | | | | | |
| | 64,0 | | 03 32 4_ | | | | | | |
|  | | | | Klappenelement Breite 60,0 cm Bitte wählen: - Klappe nach UNTEN oder OBEN | | | | | |
| | | | | Korpus Holz oder MDF lackiert | | | Korpus in Spanplatte | | |
| Höhe | Tiefe | Fächer | Best. Nr. | | | | | | |
| 32,0 | 36,0 | 0 | 03 23 2_ | | | | | | |
| | 46,0 | | 03 23 3_ | | | | | | |
| | 64,0 | | 03 23 4_ | | | | | | |
| 48,0 | 36,0 | 1 | 03 33 2_ | | | | | | |
| | 46,0 | | 03 33 3_ | | | | | | |
| | 64,0 | | 03 33 4_ | | | | | | |

Aufpreis für Stukturglas Braun bei Alurahmentür siehe in Produktbeschreibung

Wohnmöbel, Klappenelement

| Darstellung Maße in cm | | | | Front 1 Holz/Lack | Front 2 Farbglas | Front 3 Alurahmen | Front 1 Holz/Lack | Front 2 Farbglas | Front 3 Alurahmen | | |
|---|-------|--------|-----------|--|------------------|-------------------|----------------------|------------------|-------------------|--|--|
|  | | | | Klappenelement Breite 80,0 cm Bitte wählen: - Klappe nach UNTEN oder OBEN | | | | | | | |
| | | | | Korpus Holz oder MDF lackiert | | | Korpus in Spanplatte | | | | |
| Höhe | Tiefe | Fächer | Best. Nr. | | | | | | | | |
| 32,0 | 36,0 | 0 | 03 24 2_ | | | | | | | | |
| | 46,0 | | 03 24 3_ | | | | | | | | |
| | 64,0 | | 03 24 4_ | | | | | | | | |
| 48,0 | 36,0 | 1 | 03 34 2_ | | | | | | | | |
| | 46,0 | | 03 34 3_ | | | | | | | | |
| | 64,0 | | 03 34 4_ | | | | | | | | |


|  | | | | Klappenelement Breite 100,0 cm Bitte wählen: - Klappe nach UNTEN oder OBEN | | | | | | | |
|---|-------|--------|-----------|---|--|--|----------------------|--|--|--|--|
| | | | | Korpus Holz oder MDF lackiert | | | Korpus in Spanplatte | | | | |
| Höhe | Tiefe | Fächer | Best. Nr. | | | | | | | | |
| 32,0 | 36,0 | 0 | 03 25 2_ | | | | | | | | |
| | 46,0 | | 03 25 3_ | | | | | | | | |
| | 64,0 | | 03 25 4_ | | | | | | | | |
| 48,0 | 36,0 | 1 | 03 35 2_ | | | | | | | | |
| | 46,0 | | 03 35 3_ | | | | | | | | |
| | 64,0 | | 03 35 4_ | | | | | | | | |

|  | | | | Klappenelement Breite 120,0 cm Rechts mit asymmetrischer Mittelseite Bitte wählen: - Klappe nach UNTEN oder OBEN | | | | | | | |
|---|-------|--------|-----------|--|--|--|----------------------|--|--|--|--|
| | | | | Korpus Holz oder MDF lackiert | | | Korpus in Spanplatte | | | | |
| Höhe | Tiefe | Fächer | Best. Nr. | | | | | | | | |
| 32,0 | 36,0 | 0 | 03 26 2_ | | | | | | | | |
| | 46,0 | | 03 26 3_ | | | | | | | | |
| | 64,0 | | 03 26 4_ | | | | | | | | |
| 48,0 | 36,0 | 1 | 03 36 2_ | | | | | | | | |
| | 46,0 | | 03 36 3_ | | | | | | | | |
| | 64,0 | | 03 36 4_ | | | | | | | | |

Wohnmöbel, Nischen

| Darstellung Maße in cm | | geschlossen | unten offen H+5 cm | seitlich offen | geschlossen | unten offen H +5 cm | seitlich offen |
|---|-------|---|-----------------------|----------------|-------------------------------|------------------------|----------------|
|  | | <p>Nischenelement in Holz/Lack Plattenstärke 1,9 cm Nischenausstattung im Zubehör erhältlich Plattenstärke 1,3 cm ohne Aufpreis möglich</p> | | | | | |
| | | Breite 40 cm Best. Nr. | | | Breite 50 cm Best. Nr. | | |
| | | 64 01 10 | 64 01 20 | 64 01 30 | 64 02 10 | 64 02 20 | 64 02 30 |
| Höhe | Tiefe | | | | | | |
| 32,0 | 36,0 | | | | | | |
| | 46,0 | | | | | | |
| | 64,0 | | | | | | |
| 48,0 | 36,0 | | | | | | |
| | 46,0 | | | | | | |
| | 64,0 | | | | | | |
| 64,0 | 36,0 | | | | | | |
| | 46,0 | | | | | | |
| | 64,0 | | | | | | |
| 80,0 | 36,0 | | | | | | |
| | 46,0 | | | | | | |
| | 64,0 | | | | | | |
| 96,0 | 36,0 | | | | | | |
| | 46,0 | | | | | | |
| | 64,0 | | | | | | |
| 112,0 | 36,0 | | | | | | |
| | 46,0 | | | | | | |
| | 64,0 | | | | | | |
| 128,0 | 36,0 | | | | | | |
| | 46,0 | | | | | | |
| | 64,0 | | | | | | |
| 144,0 | 36,0 | | | | | | |
| | 46,0 | | | | | | |
| | 64,0 | | | | | | |
| 160,0 | 36,0 | | | | | | |
| | 46,0 | | | | | | |
| | 64,0 | | | | | | |
| 176,0 | 36,0 | | | | | | |
| | 46,0 | | | | | | |
| | 64,0 | | | | | | |
| 192,0 | 36,0 | | | | | | |
| | 46,0 | | | | | | |
| | 64,0 | | | | | | |
| 208,0 | 36,0 | | | | | | |
| | 46,0 | | | | | | |
| | 64,0 | | | | | | |
| 224,0 | 36,0 | | | | | | |
| | 46,0 | | | | | | |
| | 64,0 | | | | | | |
| 240,0 | 36,0 | | | | | | |
| | 46,0 | | | | | | |
| | 64,0 | | | | | | |
| 256,0 | 36,0 | | | | | | |
| | 46,0 | | | | | | |
| | 64,0 | | | | | | |

Wohnmöbel, Nischen

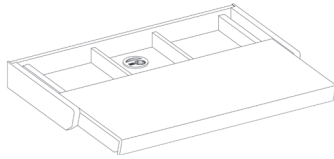
| Darstellung Maße in cm | | geschlossen | unten offen H+5 cm | seitlich offen | geschlossen | unten offen H +5 cm | seitlich offen |
|---|-------|--|-----------------------|----------------|-------------------------------|------------------------|----------------|
|  | | Nischenelement in Holz/Lack Plattenstärke 1,9 cm Nischenausstattung im Zubehör erhältlich Plattenstärke 1,3 cm ohne Aufpreis möglich | | | | | |
| | | Breite 60 cm Best. Nr. | | | Breite 80 cm Best. Nr. | | |
| | | 64 03 10 | 64 03 20 | 64 03 30 | 64 04 10 | 64 04 20 | 64 04 30 |
| Höhe | Tiefe | | | | | | |
| 32,0 | 36,0 | | | | | | |
| | 46,0 | | | | | | |
| | 64,0 | | | | | | |
| 48,0 | 36,0 | | | | | | |
| | 46,0 | | | | | | |
| | 64,0 | | | | | | |
| 64,0 | 36,0 | | | | | | |
| | 46,0 | | | | | | |
| | 64,0 | | | | | | |
| 80,0 | 36,0 | | | | | | |
| | 46,0 | | | | | | |
| | 64,0 | | | | | | |
| 96,0 | 36,0 | | | | | | |
| | 46,0 | | | | | | |
| | 64,0 | | | | | | |
| 112,0 | 36,0 | | | | | | |
| | 46,0 | | | | | | |
| | 64,0 | | | | | | |
| 128,0 | 36,0 | | | | | | |
| | 46,0 | | | | | | |
| | 64,0 | | | | | | |
| 144,0 | 36,0 | | | | | | |
| | 46,0 | | | | | | |
| | 64,0 | | | | | | |
| 160,0 | 36,0 | | | | | | |
| | 46,0 | | | | | | |
| | 64,0 | | | | | | |
| 176,0 | 36,0 | | | | | | |
| | 46,0 | | | | | | |
| | 64,0 | | | | | | |
| 192,0 | 36,0 | | | | | | |
| | 46,0 | | | | | | |
| | 64,0 | | | | | | |
| 208,0 | 36,0 | | | | | | |
| | 46,0 | | | | | | |
| | 64,0 | | | | | | |
| 224,0 | 36,0 | | | | | | |
| | 46,0 | | | | | | |
| | 64,0 | | | | | | |
| 240,0 | 36,0 | | | | | | |
| | 46,0 | | | | | | |
| | 64,0 | | | | | | |
| 256,0 | 36,0 | | | | | | |
| | 46,0 | | | | | | |
| | 64,0 | | | | | | |

Wohnmöbel, Nischen

| Darstellung Maße in cm | | geschlossen | unten offen H+5 cm | seitlich offen | geschlossen | unten offen H +5 cm | seitlich offen |
|---|-------|--|-----------------------|----------------|--------------------------------|------------------------|----------------|
|  | | Nischenelement in Holz/Lack Plattenstärke 1,9 cm Nischenausstattung im Zubehör erhältlich Plattenstärke 1,3 cm ohne Aufpreis möglich | | | | | |
| | | Breite 100 cm Best. Nr. | | | Breite 120 cm Best. Nr. | | |
| | | 64 05 10 | 64 05 20 | 64 05 30 | 64 06 10 | 64 06 20 | 64 06 30 |
| Höhe | Tiefe | | | | | | |
| 32,0 | 36,0 | | | | | | |
| | 46,0 | | | | | | |
| | 64,0 | | | | | | |
| 48,0 | 36,0 | | | | | | |
| | 46,0 | | | | | | |
| | 64,0 | | | | | | |
| 64,0 | 36,0 | | | | | | |
| | 46,0 | | | | | | |
| | 64,0 | | | | | | |
| 80,0 | 36,0 | | | | | | |
| | 46,0 | | | | | | |
| | 64,0 | | | | | | |
| 96,0 | 36,0 | | | | | | |
| | 46,0 | | | | | | |
| | 64,0 | | | | | | |
| 112,0 | 36,0 | | | | | | |
| | 46,0 | | | | | | |
| | 64,0 | | | | | | |
| 128,0 | 36,0 | | | | | | |
| | 46,0 | | | | | | |
| | 64,0 | | | | | | |
| 144,0 | 36,0 | | | | | | |
| | 46,0 | | | | | | |
| | 64,0 | | | | | | |
| 160,0 | 36,0 | | | | | | |
| | 46,0 | | | | | | |
| | 64,0 | | | | | | |
| 176,0 | 36,0 | | | | | | |
| | 46,0 | | | | | | |
| | 64,0 | | | | | | |
| 192,0 | 36,0 | | | | | | |
| | 46,0 | | | | | | |
| | 64,0 | | | | | | |
| 208,0 | 36,0 | | | | | | |
| | 46,0 | | | | | | |
| | 64,0 | | | | | | |
| 224,0 | 36,0 | | | | | | |
| | 46,0 | | | | | | |
| | 64,0 | | | | | | |
| 240,0 | 36,0 | | | | | | |
| | 46,0 | | | | | | |
| | 64,0 | | | | | | |
| 256,0 | 36,0 | | | | | | |
| | 46,0 | | | | | | |
| | 64,0 | | | | | | |

Wohnmöbel, Nischenausstattung

| Darstellung Maße in cm | Beschreibung | Naturbuche geb. | Asteiche geb. Esche geb. | Zirbe | Astnuss |
|---------------------------|--------------|-----------------|-----------------------------|-------|---------|
|---------------------------|--------------|-----------------|-----------------------------|-------|---------|

| | | | | | |
|---|--|-------------|--------------|----------------------|--|
|  | <p>Sekretär Raumschrank mit ausziehbarer Schreibtischplatte in Leder laut Kollektion darunter Stauraum für Schreibutensilien zur Montage in Nische inkl. integrierter Steckdose schwarz 2 USB-Charger und einen Kabelanschluss Anschlusskabellänge 300 cm Spannung 230 V, Leistung max. 3.500 W</p> | | | | |
| | Breite | Höhe | Tiefe | Bestellnummer | |

| | | | | | | | |
|-------|------|------|----------|--|--|--|--|
| 76,2 | 10,4 | 48,0 | 28 06 10 | | | | |
| 96,2 | 10,4 | 48,0 | 28 07 10 | | | | |
| 116,2 | 10,4 | 48,0 | 28 08 10 | | | | |

| Darstellung Maße in cm | Beschreibung |
|---------------------------|--------------|
|---------------------------|--------------|


| | | | | | | |
|--|--|--------------------------|--------------------------|--------------------------|--------------------------|--------------------------|
|  | <p>Nischenfach Plattenstärke 2,8 cm</p> | | | | | |
| | | Breite 36,2 cm | Breite 46,2 cm | Breite 56,2 cm | Breite 76,2 cm | Breite 96,2 cm |

| | | | | | | | |
|-------------|------------------|----------------------|--|--|--|--|--|
| Höhe | bis Tiefe | Bestellnummer | | | | | |
| 2,8 | 36,0 | 69 96 20 | | | | | |
| | 46,0 | 69 96 30 | | | | | |
| | 64,0 | 69 96 40 | | | | | |

| | | | |
|---|--|----------------------|--|
|  | <p>Point- LED-Beleuchtungspaket für Nischen eingefräste Stromschiene mit beliebig vielen LED-Points bestückbar Lichtfarbe: 3200K warmweiß</p> | | |
| | | Bestellnummer | |

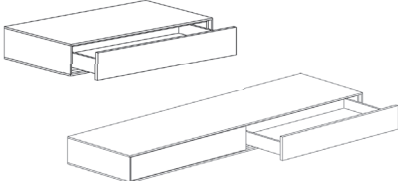
| | | |
|--------------------------------|-----------|-------------|
| inkl. Einbau (ohne LED-Points) | per Paket | 64 00 00/90 |
| LED-Point | per Stk. | 84 20 05 |

Steuerung für LED-Beleuchtung bitte seperat bestellen!

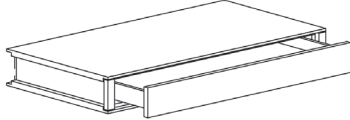
| | | | |
|---|---|-------------|--------------|
|  | <p>Spiegelrückwand Mindestberechnung = 0,7 m²</p> | | |
| | Breite | Höhe | Tiefe |

| | | | | | |
|--|--|-----|--------------------|----------------------|--------------|
| | | 2,4 | per m ² | Bestellnummer | 111/63 17 00 |
|--|--|-----|--------------------|----------------------|--------------|

Wohnmöbel, Anbauelement

| Darstellung Maße in cm | | | Beschreibung | Naturbuche geb. | Asteiche geb. Esche geb. | Zirbe | Astnuss |
|---|------|---------------------|---|--------------------|-----------------------------|-------|---------|
|  | | | Anbau - Designelement aus Massivholz gefertigt Front mit Tippbeschlag Breite 100 cm mit 1 Lade Breite 120/ 160/ 200 cm mit 2 Laden | | | | |
| bis Elementbreite | Höhe | bis Elementtiefe | Bestellnummer | | | | |
| 100,0 | 12,0 | 39,5 | 01 13 01 | | | | |
| | | 49,5 | | | | | |
| | | 67,5 | | | | | |
| 120,0 | | 39,5 | 01 14 01 | | | | |
| | | 49,5 | | | | | |
| | | 67,5 | | | | | |
| 160,0 | | 39,5 | 01 16 01 | | | | |
| | | 49,5 | | | | | |
| | | 67,5 | | | | | |
| 200,0 | | 39,5 | 01 17 01 | | | | |
| | | 49,5 | | | | | |
| | | 67,5 | | | | | |
| 100,0 | 16,0 | 39,5 | 01 23 01 | | | | |
| | | 49,5 | | | | | |
| | | 67,5 | | | | | |
| 120,0 | | 39,5 | 01 24 01 | | | | |
| | | 49,5 | | | | | |
| | | 67,5 | | | | | |
| 160,0 | | 39,5 | 01 26 01 | | | | |
| | | 49,5 | | | | | |
| | | 67,5 | | | | | |
| 200,0 | | 39,5 | 01 27 01 | | | | |
| | | 49,5 | | | | | |
| | | 67,5 | | | | | |
| 100,0 | 24,0 | 39,5 | 01 33 01 | | | | |
| | | 49,5 | | | | | |
| | | 67,5 | | | | | |
| 120,0 | | 39,5 | 01 34 01 | | | | |
| | | 49,5 | | | | | |
| | | 67,5 | | | | | |
| 160,0 | | 39,5 | 01 36 01 | | | | |
| | | 49,5 | | | | | |
| | | 67,5 | | | | | |
| 200,0 | | 39,5 | 01 37 01 | | | | |
| | | 49,5 | | | | | |
| | | 67,5 | | | | | |
| Front in Farbglass, je LVST | | | 60 | | | | |
| Front in MDF deckend lackiert | | | | | | | |

Wohnmöbel, Einbauelement

| Darstellung Maße in cm | | | Beschreibung | Naturbuche geb. | Asteiche geb. Esche geb. | Zirbe | Astnuss |
|---|------|------|---|--------------------|-----------------------------|---------------|---------|
|  | | | Einbau - Designelement aus Massivholz gefertigt Front mit Tippbeschlag | | | | |
| | | | bis Elementbreite | Höhe | bis Elementtiefe | Bestellnummer | |
| 60,0 | 12,0 | 36,0 | 01 11 02 | | | | |
| | | 46,0 | | | | | |
| | | 64,0 | | | | | |
| 80,0 | | 36,0 | 01 12 02 | | | | |
| | | 46,0 | | | | | |
| | | 64,0 | | | | | |
| 100,0 | | 36,0 | 01 13 02 | | | | |
| | | 46,0 | | | | | |
| | | 64,0 | | | | | |
| 60,0 | 16,0 | 36,0 | 01 21 02 | | | | |
| | | 46,0 | | | | | |
| | | 64,0 | | | | | |
| 80,0 | | 36,0 | 01 22 02 | | | | |
| | | 46,0 | | | | | |
| | | 64,0 | | | | | |
| 100,0 | | 36,0 | 01 23 02 | | | | |
| | | 46,0 | | | | | |
| | | 64,0 | | | | | |
| 60,0 | 24,0 | 36,0 | 01 31 02 | | | | |
| | | 46,0 | | | | | |
| | | 64,0 | | | | | |
| 80,0 | | 36,0 | 01 32 02 | | | | |
| | | 46,0 | | | | | |
| | | 64,0 | | | | | |
| 100,0 | | 36,0 | 01 33 02 | | | | |
| | | 46,0 | | | | | |
| | | 64,0 | | | | | |
| Front in Farbglass, je LVST | | | 60 | | | | |
| Front in MDF deckend lackiert | | | | | | | |

Garderoben

| Darstellung Maße in cm | | Nische mit Front | | | Nische halbseitig mit Front | | |
|---|-------|--|---------------------|---------------------|-----------------------------|----------------------|----------------------|
| | | Garderobennische in Holz/Lack Plattenstärke 1,9 cm oben mit Fachboden und einer Kleiderstange | | | | | |
| | | Breite 40 cm | Breite 50 cm | Breite 60 cm | Breite 80 cm | Breite 100 cm | Breite 120 cm |
| | | 64 01 50 | 64 02 50 | 64 03 50 | 64 04 50 | 64 05 50 | 64 06 50 |
| Höhe | Tiefe | | | | | | |
| 144,0 | 36,0 | | | | | | |
| | 46,0 | | | | | | |
| | 64,0 | | | | | | |
| 160,0 | 36,0 | | | | | | |
| | 46,0 | | | | | | |
| | 64,0 | | | | | | |
| 176,0 | 36,0 | | | | | | |
| | 46,0 | | | | | | |
| | 64,0 | | | | | | |
| 192,0 | 36,0 | | | | | | |
| | 46,0 | | | | | | |
| | 64,0 | | | | | | |
| 208,0 | 36,0 | | | | | | |
| | 46,0 | | | | | | |
| | 64,0 | | | | | | |
| | | Bestellnummer | | | | | |
| Aufpreis für Frontblende in Farbglas | | 60 | | | | | |

| | | | Klapphaken schwarz matt Länge, wenn aufgeklappt: 4,7 cm | | | |
|--------|------|-------|---|--|--|--|
| Breite | Höhe | Tiefe | Bestellnummer | | | |
| 2,0 | 8,0 | | 111/94 40 20 | | | |

| | | | Garderobenhaken schwarz matt Befestigung von vorne Haken-Durchmesser: 1,6 cm Rosetten-Durchmesser: 3,0 cm | | | |
|--------|------|-------|---|--|--|--|
| Breite | Höhe | Tiefe | Bestellnummer | | | |
| 3,0 | 3,0 | 4,7 | 111/94 40 16 | | | |

Wohnmöbel, Sonderausstattung

| Darstellung Maße in cm | | Beschreibung/ | | |
|---|-------|--|-------------------------|--------------------------|
|  | | Abschlussseite/Passblenden Plattenstärke: 1,9 cm Abschlussseite in Plattenstärke 1,3 cm ohne Aufpreis möglich | | |
| | | Abschlussseite | frontbündige Passblende | korpusbündige Passblende |
| Best. Nr. | | 68 10 00 | 68 30 00 | 68 20 00 |
| Höhe | Tiefe | | | |
| 37,0 | 36,0 | | | |
| | 46,0 | | | |
| | 64,0 | | | |
| 53,0 | 36,0 | | | |
| | 46,0 | | | |
| | 64,0 | | | |
| 69,0 | 36,0 | | | |
| | 46,0 | | | |
| | 64,0 | | | |
| 85,0 | 36,0 | | | |
| | 46,0 | | | |
| | 64,0 | | | |
| 101,0 | 36,0 | | | |
| | 46,0 | | | |
| | 64,0 | | | |
| 117,0 | 36,0 | | | |
| | 46,0 | | | |
| | 64,0 | | | |
| 133,0 | 36,0 | | | |
| | 46,0 | | | |
| | 64,0 | | | |
| 149,0 | 36,0 | | | |
| | 46,0 | | | |
| | 64,0 | | | |
| 165,0 | 36,0 | | | |
| | 46,0 | | | |
| | 64,0 | | | |
| 181,0 | 36,0 | | | |
| | 46,0 | | | |
| | 64,0 | | | |
| 197,0 | 36,0 | | | |
| | 46,0 | | | |
| | 64,0 | | | |
| 213,0 | 36,0 | | | |
| | 46,0 | | | |
| | 64,0 | | | |
| 229,0 | 36,0 | | | |
| | 46,0 | | | |
| | 64,0 | | | |
| 245,0 | 36,0 | | | |
| | 46,0 | | | |
| | 64,0 | | | |
| 261,0 | 36,0 | | | |
| | 46,0 | | | |
| | 64,0 | | | |

Wohnmöbel, Zubehör


| Darstellung Maße in cm | | | Beschreibung | | |
|------------------------|------|-------|---|---------|--|
| | | | <p>Abdeckplatte in Glas matt Farben lt. Kollektion maximale Länge in einem Stück: 275,0 cm Stärke: 0,8 cm, mit Distanz pads Höhe 0,2 cm ACHTUNG: im Höhenraster nicht enthalten</p> | | |
| Breite | Höhe | Tiefe | Bestellnummer | per lfm | |
| lfm | 0,8 | 36,0 | 111/70 50 20 | | |
| lfm | 0,8 | 46,0 | 70 50 30 | | |
| lfm | 0,8 | 64,0 | 70 50 40 | | |
| | 0,8 | | Sondergrößen per m ² | | |
| Mindestwert jedoch | | | | | |


| Darstellung | | | Beschreibung | | |
|-------------|------|-------|--|---------|--|
| | | | <p>Abdeckplatte in Holz oder MDF lackiert maximale Länge in einem Stück 275,0 cm</p> | | |
| Breite | Höhe | Tiefe | Bestellnummer | per lfm | |
| lfm | 1,3 | 36,0 | 69 50 21 | | |
| lfm | 1,3 | 46,0 | 69 50 31 | | |
| lfm | 1,3 | 64,0 | 69 50 41 | | |
| lfm | 1,9 | 36,0 | 69 50 22 | | |
| lfm | 1,9 | 46,0 | 69 50 32 | | |
| lfm | 1,9 | 64,0 | 69 50 42 | | |

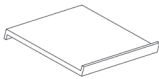
| Darstellung | | | Beschreibung | | |
|------------------------------------|------|-------|---|---------|--|
| | | | <p>Steckbord in Holz oder MDF lackiert freitragend mit Steckbeschlag Übertiefen auf Anfrage bis max. 35,8 cm möglich, ab Tiefe 25,1 cm mit Stützbügel.</p> | | |
| Breite | Höhe | Tiefe | Bestellnummer | per lfm | |
| lfm | 2,8 | 25,0 | 69 40 16 | | |
| Mindestwert jedoch | | | | | |
| Aufpreis für Schräge lt. Maßangabe | | | 11 | | |

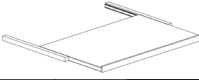
| Darstellung | | | Beschreibung | | |
|-----------------------|-----------|--|--|----------------|----------------|
| | | | <p>Sitzauflagepolster für Elemente lose oder als fixer Polster auf Elemente gelegt/geschraubt Mindestberechnung = 0,7 lfm</p> | | |
| Breite: lfm | Höhe: 4,0 | | bis Tiefe 36,0 | bis Tiefe 46,0 | bis Tiefe 64,0 |
| | | | 40 36 00 | 40 46 00 | 40 64 00 |
| | | | per lfm | | |
| Stoff I / Kundenstoff | | | | | |
| Stoff II | | | | | |
| Leder | | | | | |

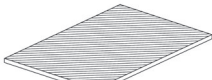
Wohnmöbel, Zubehör

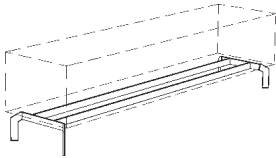
| Darstellung Maße in cm | | | Holz/ Lack | Holz/ Lack | Holz/ Lack | Holz/ Lack |
|---|-------|-------------|--|----------------|----------------|------------|
|  | | | Fachboden Plattenstärke 1,9 cm | | | |
| | | | Breite 36,2 cm | Breite 46,2 cm | Breite 56,2 cm | |
| Höhe | Tiefe | Best. Nr. | | | | |
| 1,9 | 29,0 | 69 95 20/72 | | | | |
| | 39,0 | 69 95 30/73 | | | | |
| | 57,0 | 69 95 40/74 | | | | |

| Darstellung Maße in cm | | | Holz/ Lack | Holz/ Lack | Holz/ Lack | Holz/ Lack |
|---|-------|-------------|--|----------------|------------|------------|
|  | | | Fachboden Plattenstärke 1,9 cm | | | |
| | | | Breite 76,2 cm | Breite 96,2 cm | | |
| Höhe | Tiefe | Best. Nr. | | | | |
| 1,9 | 29,0 | 69 95 20/72 | | | | |
| | 39,0 | 69 95 30/73 | | | | |
| | 57,0 | 69 95 40/74 | | | | |

| Darstellung Maße in cm | | | Aufpreis für Fachboden als Schrägfach/Schuhfach ausgebildet | | | |
|---|-------|-----------|---|--|--|--|
|  | | | | | | |
| Höhe | Tiefe | Best. Nr. | | | | |
| 4,0 | s. O. | 69 95 21 | | | | |

| Darstellung Maße in cm | | | Aufpreis für Fachboden als Ausziehfach ausgebildet | | | |
|---|-------|-----------|--|--|--|--|
|  | | | | | | |
| Höhe | Tiefe | Best. Nr. | | | | |
| 4,0 | s. O. | 69 95 22 | | | | |

| Darstellung Maße in cm | | | Fachboden Glas | | | | |
|---|-------|-----------|------------------|-------------|-------------|-------------|-------------|
|  | | | Parsolglas braun | | | | |
| | | | Breite 36,2 | Breite 46,2 | Breite 56,2 | Breite 76,2 | Breite 96,2 |
| Höhe | Tiefe | Best. Nr. | | | | | |
| 0,8 | 29,0 | 69 73 20 | | | | | |
| | 39,0 | 69 73 30 | | | | | |
| | 57,0 | 69 73 40 | | | | | |

| Darstellung Maße in cm | | | Fußgestell in Metall | |
|---|--|--|---|--|
|  | | | schwarz matt beschichtet Höhe 16 cm passend zu den Elementtiefen 36 cm und 46 cm. Maximale Länge des Fußgestells 240,0 cm | |
| | | | Bestellnummer | |
| Elementtiefe 36,0 cm | | | 80 | |
| Elementtiefe 46,0 cm | | | 80 | |

Wohnmöbel, Paneele

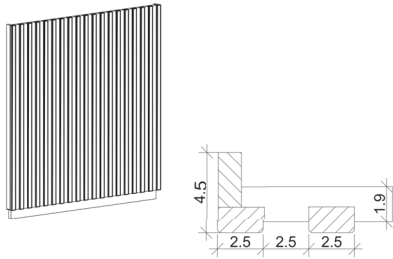
| Darstellung Maße in cm | | | Beschreibung | Holz (alle Holzarten) | MDF matt lackiert |
|------------------------|------|-------|---|-----------------------|--------------------|
| | | | Rückwandpaneel Tischlerplatte massiv umleimt und quer furniert inkl. Einhängvorrichtung und Abdeckung seitlich und oben. Bei Bestellung bitte genaue Maßangaben anführen. | | |
| Breite | Höhe | Tiefe | | Bestellnummer | per m ² |
| | | 5,0 | per m ² | 111/63 09 00 | |
| Mindestwert jedoch | | | | | |

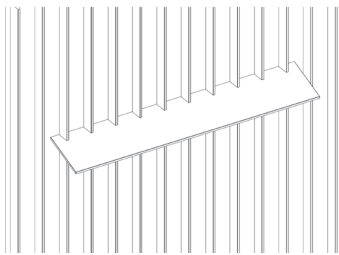
| | | | Rückwandpaneel Tischlerplatte massiv umleimt und quer furniert Breite in einem Stück max. 130,0 cm Bei Bestellung bitte genaue Maßangaben anführen. Abdeckung seitlich und oben mit 3 cm Absetzung nach innen. | | |
|--------------------|------|-------|---|---------------|--------------------|
| | | | Beleuchtung an den Seitenkanten gegen Aufpreis möglich. | | |
| | | | Oberfläche in Holz oder MDF lackiert. Bitte bei Bestellung angeben! | | |
| Breite | Höhe | Tiefe | | Bestellnummer | per m ² |
| | | 5,0 | per m ² | 111/63 12 00 | |
| Mindestwert jedoch | | | | | |

| | | | Aufpreis für Ausschnitt in Rückwandpaneel | | |
|--|--|--|--|---------------|--|
| | | | | Bestellnummer | |
| | | | | 63 00 00/13 | |

| | | | LED-Lichtband für Rückwandpaneel Einbau in oberer Kante und den seitlichen Kanten möglich Steuerung bitte separat bestellen. | | |
|-------------------------------------|--|--|---|---------------|--|
| | | | | Bestellnummer | |
| LED-Lichtband per lfm, inkl. Einbau | | | | 84 08 10 | |

Wohnmöbel, Paneele

| Darstellung Maße in cm | Beschreibung | Naturbuche geb. | Asteiche geb. Esche geb. | Zirbe | Astnuss |
|---|---|----------------------|-----------------------------|-------|---------|
|  | <p>Designpanel Panel deckend lackiert in Farben lt. Kollektion Dekoleisten in Massivholz Breite nur im Raster 5,0 cm erhältlich (+2,5 cm für Abschlussleiste)</p> | | | | |
| | Tiefe | Bestellnummer | per m² | | |
| ohne Sockel | 4,5 | 111/63 25 00 | | | |
| mit Sockel | 4,5 | 111/63 26 00 | | | |
| Mindestwert jedoch | | | | | |
| Klapphaken per Stück | | 111/94 40 20 | | | |
| Elementausschnitt in Designpanel | | 63 25 00/13 | | | |

| | | | | | |
|--|--|--------------|----------------------|-----------------------|--|
|  | <p>Glasbord für Designpanel in Rückwand und Holzleisten eingesetzt Parsolglas braun ACHTUNG: Bordposition auf Plan angeben</p> | | | | |
| Breite | Höhe | Tiefe | Bestellnummer | nutzbare Tiefe | |
| 60,0 | 0,8 | 22,5 | 111/70 54 03 | 20 cm | |
| 80,0 | 0,8 | 22,5 | 111/70 54 04 | 20 cm | |
| 100,0 | 0,8 | 22,5 | 111/70 54 05 | 20 cm | |
| 120,0 | 0,8 | 22,5 | 111/70 54 06 | 20 cm | |

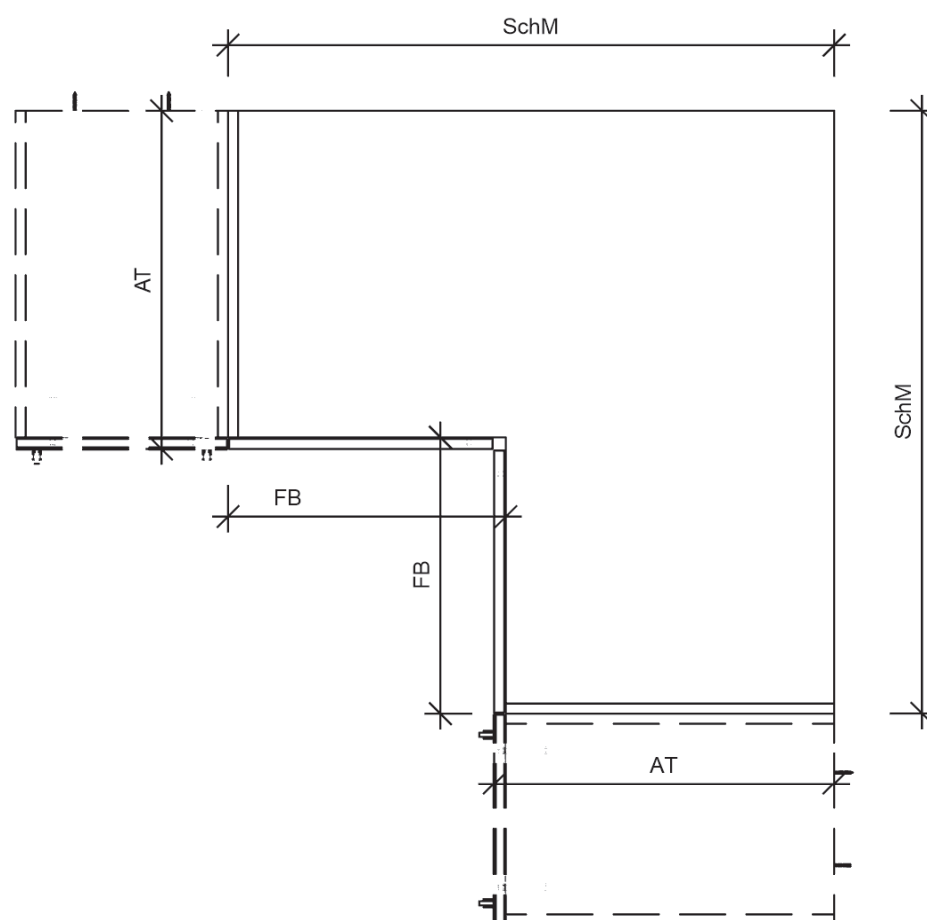
Wohnmöbel, Eckschrankausführung

Bitte wählen Sie das gewünschte Element aus der Typenübersicht aus.

Eckschrankausführung nur bei Standardfront Holz, Lack und Farbglass möglich.

Die Werte in der Tabelle stellen das **Schenkelmaß „SchM“** für die jeweilige Frontbreite und Anbautiefe dar. Dadurch erhalten Sie ein korrektes Planungsmaß. Bei unterschiedlichen Anbautiefen geben wir Ihnen gerne die Sondermaße bekannt.

| Maße in cm | | | | Bestellnummer | (alle Holzarten) |
|--|--------------------------------|--------------------|--|---------------|------------------|
| Frontbreite „FB“ | Anbautiefe „AT“ (links/rechts) | Schenkelmaß „SchM“ | | | |
| 40,0 | 36,0 | 76,2 | | E 80 | |
| 40,0 | 46,0 | 86,2 | | E 80 | |
| 40,0 | 64,0 | 104,2 | | E 80 | |
| Aufpreis auf Element 2-türig Breite 80,0 cm | | | | E 80 | |
| 50,0 | 36,0 | 86,2 | | E 100 | |
| 50,0 | 46,0 | 96,2 | | E 100 | |
| 50,0 | 64,0 | 114,2 | | E 100 | |
| Aufpreis auf Element 2-türig Breite 100,0 cm | | | | E 100 | |



Individuell planbare

Schränke

Ruum

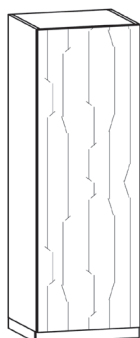


Individuell planbare

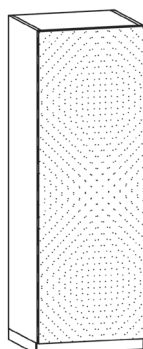
SCHRÄNKE

Standardfronten H14 - H16 (Schränke)

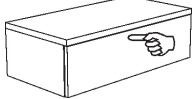
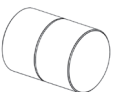



Holz



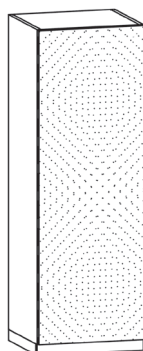
Lack Farben lt. Kollektion



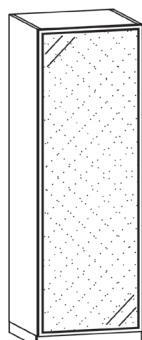
Griffe:

| | |
|---|---|
|  | Tipfbeschlag bei Front (nicht möglich bei Alurahmen) |
|  | Knopf RS 10 Holzknopf mit Metallsockel in schwarz matt |
|  | Knopf RS 20 Metall schwarz matt Durchmesser 1,2 cm |
|  | Bügel RS 320 Metall schwarz matt Länge 32,0 cm |
|  | Bügel RS 128 Metall schwarz matt Länge 12,8 cm |

Farbglas Farben lt. Kollektion



Alurahmen mit Glasfüllung TIP- ON nicht möglich



Parsolglas Braun (Standard)

Strukturglas Braun (gegen Aufpreis)

| Aufpreis Strukturglas Braun bei Alurahmentür | | |
|--|---------------|--------|
| | Bestellnummer | je Tür |
| H14 - H15 | 46 | |

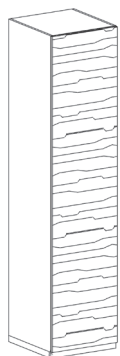
Designfront H14-H16 (Schränke)

Front A


Holzfront quer/
Lackfront mit
Holzblende unten

Farbglasfront
mit Holzblende unten


A - 1



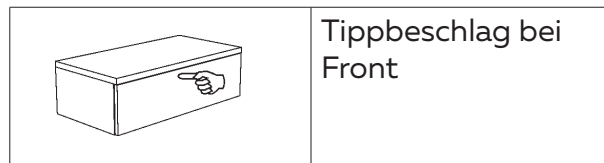
A - 1



A - 2



Griffe:




Tippbeschlag bei
Front



Knopf RS 10
Holzknopf mit
Metallsockel in schwarz matt



Knopf RS 20
Metall schwarz matt
Durchmesser 1,2 cm



Bügel RS 320
Metall schwarz matt
Länge 32,0 cm



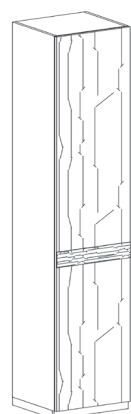
Bügel RS 128
Metall schwarz matt
Länge 12,8 cm

Front B

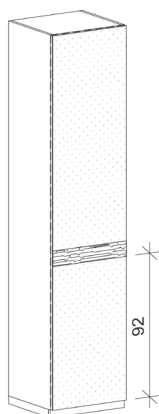
Holzfront mit
Holzblende quer
und Ledergriff/
Lackfront mit
Holzblende quer
und Ledergriff

Farbglasfront
mit Holzblende
quer und Ledergriff

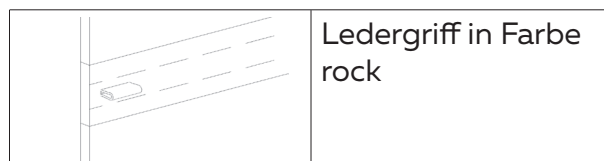
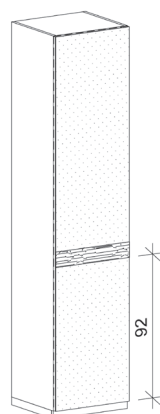
B - 1



B - 1





B - 2

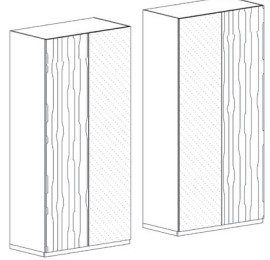


Ledergriff in Farbe
rock

Schränke, Standardfront


| Darstellung Maße in cm | | | | Beschreibung / | | | | | |
|---|-------|-----------------------|-----------|---|---------------------|----------------------|----------------------|---------------------|----------------------|
|  | | | | Drehtürschrank 1-türig Standardfront Breite 40,0 cm als Sockelelement ausgeführt Innenfächer lt. Angabe Bitte wählen: - Türanschlag (links/rechts) | | | | | |
| | | | | Korpus Holz oder MDF lackiert | | | Korpus in Spanplatte | | |
| Höhe | Tiefe | Fächer/ Kleiderst. | Best. Nr. | Front 1 Holz/Lack | Front 2 Farbglas | Front 3 Alurahmen | Front 1 Holz/Lack | Front 2 Farbglas | Front 3 Alurahmen |
| 229,0 | 64,0 | 5/0 | 05 41 4_ | | | | | | |
| 229,0 | 64,0 | 2/1 | 05 41 9_ | | | | | | |
| 245,0 | 64,0 | 5/0 | 05 51 4_ | | | | | | |
| 245,0 | 64,0 | 2/1 | 05 51 9_ | | | | | | |
| 261,0 | 64,0 | 6/0 | 05 61 4_ | | | | | | |
| 261,0 | 64,0 | 2/1 | 05 61 9_ | | | | | | |


|  | | | | Drehtürschrank 2-türig Standardfront Breite 80,0 cm als Sockelelement ausgeführt Innenfächer lt. Angabe | | | | | |
|--|-------|-----------------------|-----------|--|---------------------|----------------------|----------------------|---------------------|----------------------|
| | | | | Korpus Holz oder MDF lackiert | | | Korpus in Spanplatte | | |
| Höhe | Tiefe | Fächer/ Kleiderst. | Best. Nr. | Front 1 Holz/Lack | Front 2 Farbglas | Front 3 Alurahmen | Front 1 Holz/Lack | Front 2 Farbglas | Front 3 Alurahmen |
| 229,0 | 64,0 | 5/0 | 05 46 4_ | | | | | | |
| 229,0 | 64,0 | 2/1 | 05 46 9_ | | | | | | |
| 245,0 | 64,0 | 5/0 | 05 56 4_ | | | | | | |
| 245,0 | 64,0 | 2/1 | 05 56 9_ | | | | | | |
| 261,0 | 64,0 | 6/0 | 05 66 4_ | | | | | | |
| 261,0 | 64,0 | 2/1 | 05 66 9_ | | | | | | |

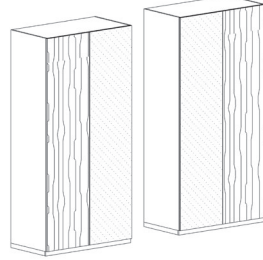
|  | | | | Drehtürschrank 2-türig Standardfront Breite 80,0 cm als Sockelelement ausgeführt Innenfächer lt. Angabe | | | | | | | |
|---|-------|-----------------------|-----------|--|---------------------------------|-------------------------------------|-------------------------------------|---------------------------------|---------------------------------|-------------------------------------|-------------------------------------|
| | | | | Korpus Holz oder MDF lackiert | | | | Korpus in Spanplatte | | | |
| Höhe | Tiefe | Fächer/ Kleiderst. | Best. Nr. | Front 4 li. Holz re. Lack | Front 5 li. Lack re. Holz | Front 6 li. Holz re. Farbglas | Front 7 li. Farbglas re. Holz | Front 4 li. Holz re. Lack | Front 5 li. Lack re. Holz | Front 6 li. Holz re. Farbglas | Front 7 li. Farbglas re. Holz |
| 229,0 | 64,0 | 5/0 | 05 46 4_ | | | | | | | | |
| 229,0 | 64,0 | 2/1 | 05 46 9_ | | | | | | | | |
| 245,0 | 64,0 | 5/0 | 05 56 4_ | | | | | | | | |
| 245,0 | 64,0 | 2/1 | 05 56 9_ | | | | | | | | |
| 261,0 | 64,0 | 6/0 | 05 66 4_ | | | | | | | | |
| 261,0 | 64,0 | 2/1 | 05 66 9_ | | | | | | | | |

Aufpreis für Stukturglas Braun bei Alurahmentür siehe in Produktbeschreibung
 Asymmetrische Frontteilung im Verhältnis 60/40: gegen Aufpreis

Schränke, Standardfront


| Darstellung Maße in cm | | | | Beschreibung / | | | | | |
|---|-------|-----------------------|-----------|---|---------------------|----------------------|----------------------|---------------------|----------------------|
|  | | | | Drehtürschrank 1-türig Standardfront Breite 50,0 cm als Sockelelement ausgeführt Innenfächer lt. Angabe Bitte wählen: - Türanschlag (links/rechts) | | | | | |
| | | | | Korpus Holz oder MDF lackiert | | | Korpus in Spanplatte | | |
| Höhe | Tiefe | Fächer/ Kleiderst. | Best. Nr. | Front 1 Holz/Lack | Front 2 Farbglas | Front 3 Alurahmen | Front 1 Holz/Lack | Front 2 Farbglas | Front 3 Alurahmen |
| 229,0 | 64,0 | 5/0 | 05 42 4_ | | | | | | |
| 229,0 | 64,0 | 2/1 | 05 42 9_ | | | | | | |
| 245,0 | 64,0 | 5/0 | 05 52 4_ | | | | | | |
| 245,0 | 64,0 | 2/1 | 05 52 9_ | | | | | | |
| 261,0 | 64,0 | 6/0 | 05 62 4_ | | | | | | |
| 261,0 | 64,0 | 2/1 | 05 62 9_ | | | | | | |

| Darstellung Maße in cm | | | | Beschreibung / | | | | | |
|--|-------|-----------------------|-----------|---|---------------------|----------------------|----------------------|---------------------|----------------------|
|  | | | | Drehtürschrank 2-türig Standardfront Breite 100,0 cm als Sockelelement ausgeführt Innenfächer lt. Angabe | | | | | |
| | | | | Korpus Holz oder MDF lackiert | | | Korpus in Spanplatte | | |
| Höhe | Tiefe | Fächer/ Kleiderst. | Best. Nr. | Front 1 Holz/Lack | Front 2 Farbglas | Front 3 Alurahmen | Front 1 Holz/Lack | Front 2 Farbglas | Front 3 Alurahmen |
| 229,0 | 64,0 | 5/0 | 05 47 4_ | | | | | | |
| 229,0 | 64,0 | 2/1 | 05 47 9_ | | | | | | |
| 245,0 | 64,0 | 5/0 | 05 57 4_ | | | | | | |
| 245,0 | 64,0 | 2/1 | 05 57 9_ | | | | | | |
| 261,0 | 64,0 | 6/0 | 05 67 4_ | | | | | | |
| 261,0 | 64,0 | 2/1 | 05 67 9_ | | | | | | |

| Darstellung Maße in cm | | | | Beschreibung / | | | | | | | |
|---|-------|-----------------------|-----------|---|---------------------------------|-------------------------------------|-------------------------------------|---------------------------------|---------------------------------|-------------------------------------|-------------------------------------|
|  | | | | Drehtürschrank 2-türig Standardfront Breite 100,0 cm als Sockelelement ausgeführt Innenfächer lt. Angabe | | | | | | | |
| | | | | Korpus Holz oder MDF lackiert | | | | Korpus in Spanplatte | | | |
| Höhe | Tiefe | Fächer/ Kleiderst. | Best. Nr. | Front 4 li. Holz re. Lack | Front 5 li. Lack re. Holz | Front 6 li. Holz re. Farbglas | Front 7 li. Farbglas re. Holz | Front 4 li. Holz re. Lack | Front 5 li. Lack re. Holz | Front 6 li. Holz re. Farbglas | Front 7 li. Farbglas re. Holz |
| 229,0 | 64,0 | 5/0 | 05 47 4_ | | | | | | | | |
| 229,0 | 64,0 | 2/1 | 05 47 9_ | | | | | | | | |
| 245,0 | 64,0 | 5/0 | 05 57 4_ | | | | | | | | |
| 245,0 | 64,0 | 2/1 | 05 57 9_ | | | | | | | | |
| 261,0 | 64,0 | 6/0 | 05 67 4_ | | | | | | | | |
| 261,0 | 64,0 | 2/1 | 05 67 9_ | | | | | | | | |

Aufpreis für Stukturglas Braun bei Alurahmentür siehe in Produktbeschreibung
 Asymmetrische Frontteilung im Verhältnis 60/40: gegen Aufpreis

Schränke, Standardfront

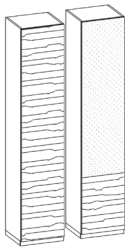
| Darstellung Maße in cm | | | | Beschreibung / | | | | | |
|---|-------|-----------------------|-----------|---|---------------------|----------------------|----------------------|---------------------|----------------------|
|  | | | | Drehtürschrank 1-türig Standardfront Breite 60,0 cm als Sockelelement ausgeführt Innenfächer lt. Angabe Bitte wählen: - Türanschlag (links/rechts) | | | | | |
| | | | | Korpus Holz oder MDF lackiert | | | Korpus in Spanplatte | | |
| Höhe | Tiefe | Fächer/ Kleiderst. | Best. Nr. | Front 1 Holz/Lack | Front 2 Farbglas | Front 3 Alurahmen | Front 1 Holz/Lack | Front 2 Farbglas | Front 3 Alurahmen |
| 229,0 | 64,0 | 5/0 | 05 43 4_ | | | | | | |
| 229,0 | 64,0 | 2/1 | 05 43 9_ | | | | | | |
| 245,0 | 64,0 | 5/0 | 05 53 4_ | | | | | | |
| 245,0 | 64,0 | 2/1 | 05 53 9_ | | | | | | |
| 261,0 | 64,0 | 6/0 | 05 63 4_ | | | | | | |
| 261,0 | 64,0 | 2/1 | 05 63 9_ | | | | | | |

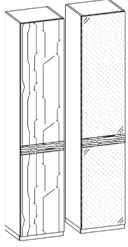
ECHT NATUR.

Lebensräume voll Freude & Schönheit.

ECHT ANREI. Seit mehr als 120 Jahren leben wir im Herzen des oberösterreichischen Mühlviertels unsere Leidenschaft für kunstvoll verarbeitete, hochwertige Möbel. Unsere ganze Begeisterung gilt der Zufriedenheit und dem ehrlichen Ziel, Ihre Lebensräume mit Freude und Schönheit zu erfüllen. Wertvolle Vollholz- und Massivholzmöbel „Made in Austria“, handwerklich meisterhaft gefertigt und umweltbewusst veredelt - in ausdrucksstarkem modernen Design: Das ist echt Natur von ANREI.

Schränke, Designfront A / B

| Darstellung Maße in cm | | | | Beschreibung / | | | |
|---|-------|-----------------------|-----------|---|-----------------------|-------------------------|-----------------------|
|  | | | | Drehtürschrank 1-türig Designfront A Breite 60,0 cm | | | |
| | | | | als Sockelelement ausgeführt Innenfächer lt. Angabe Bitte wählen: - Türanschlag (links/rechts) | | | |
| | | | | Korpus Holz oder MDF lackiert | | Korpus in Spanplatte | |
| Höhe | Tiefe | Fächer/ Kleiderst. | Best. Nr. | Front A-1 Holz/ Lack | Front A-2 Farbglas | Front A-1 Holz/ Lack | Front A-2 Farbglas |
| 229,0 | 64,0 | 5/0 | 05 43 1_ | | | | |
| 229,0 | 64,0 | 2/1 | 05 43 6_ | | | | |
| 245,0 | 64,0 | 5/0 | 05 53 1_ | | | | |
| 245,0 | 64,0 | 2/1 | 05 53 6_ | | | | |
| 261,0 | 64,0 | 6/0 | 05 63 1_ | | | | |
| 261,0 | 64,0 | 2/1 | 05 63 6_ | | | | |

|  | | | | Drehtürschrank 1-türig Designfront B Breite 60,0 cm | | | |
|--|-------|-----------------------|-----------|---|-----------------------|-------------------------|-----------------------|
| | | | | als Sockelelement ausgeführt Innenfächer lt. Angabe Bitte wählen: - Türanschlag (links/rechts) | | | |
| | | | | Korpus Holz oder MDF lackiert | | Korpus in Spanplatte | |
| Höhe | Tiefe | Fächer/ Kleiderst. | Best. Nr. | Front B-1 Holz/ Lack | Front B-2 Farbglas | Front B-1 Holz/ Lack | Front B-2 Farbglas |
| 229,0 | 64,0 | 5/0 | 05 43 2_ | | | | |
| 229,0 | 64,0 | 2/1 | 05 43 7_ | | | | |
| 245,0 | 64,0 | 5/0 | 05 53 2_ | | | | |
| 245,0 | 64,0 | 2/1 | 05 53 7_ | | | | |
| 261,0 | 64,0 | 6/0 | 05 63 2_ | | | | |
| 261,0 | 64,0 | 2/1 | 05 63 7_ | | | | |

Schränke, Sonderausstattung

| Darstellung Maße in cm | Beschreibung | Naturbuche geb. | Asteiche geb. Esche geb. | Zirbe | Astnuss |
|--|--|--------------------|--------------------------------|-------|---------|
| <p>Planungsbeispiel</p> <p>Hosenauszug</p> | <p>Innenkorpus für Schränke Seiten mit oberem Fachboden beliebige Positionierung im Schrank möglich in der jeweiligen Holzart des Schrankes LH = Ladenhöhe Stellen Sie den Innenkorpus individuell zusammen:</p> <ol style="list-style-type: none"> 1. Wählen Sie, ob es ein Korpus für einen Dreh- oder einen Schiebetürschrank sein soll 2. Wählen Sie die für Sie passende Ausstattung <p>Beispiel in Naturbuche:</p> <ol style="list-style-type: none"> 1. Innenkorpus für Drehtürschrank: 2. 1 Lade niedrig: 3. 1 Lade hoch: 4. 1 Hosenauszug: _____ | | | | |

Innenkorpus OHNE Laden für Drehtürschrank + Schiebetürschrank mit Innenlichte 76,2 cm

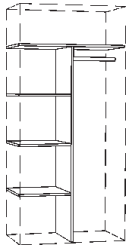
| Breite | Höhe | Tiefe | Bestellnummer | | | | |
|-------------------------------|--------------|-------|---------------|--|--|--|--|
| 76,2 | LH + 2,5 | 51,5 | 94 12 02 | | | | |
| gewünschte Ausstattung wählen | | LH | | | | | |
| | Lade niedrig | 13,0 | LN42 | | | | |
| | Lade hoch | 20,5 | LH42 | | | | |
| | Hosenauszug | 13,0 | LA42 | | | | |

Innenkorpus OHNE Laden für Drehtürschrank + Schiebetürschrank mit Innenlichte 96,2 cm


| Breite | Höhe | Tiefe | Bestellnummer | | | | |
|-------------------------------|--------------|-------|---------------|--|--|--|--|
| 96,2 | LH + 2,5 | 51,5 | 94 12 04 | | | | |
| gewünschte Ausstattung wählen | | LH | | | | | |
| | Lade niedrig | 13,0 | LN44 | | | | |
| | Lade hoch | 20,5 | LH44 | | | | |
| | Hosenauszug | 13,0 | LA44 | | | | |


| | <p>Innenkorpus mit 3 Laden best. aus 1 hohen Lade unten und 2 niedrigen Laden mit oberem Fachboden in der jeweiligen Holzart des Schrankes</p> | | | | | | |
|--------|---|-------|---------------|--|--|--|--|
| Breite | Höhe | Tiefe | Bestellnummer | | | | |
| 76,2 | 49,0 | 51,5 | 94 13 02 | | | | |
| 96,2 | 49,0 | 51,5 | 94 13 04 | | | | |

Schränke, Sonderausstattung


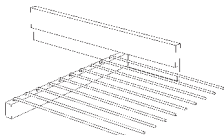
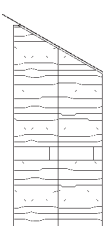

| Darstellung Maße in cm | | | Beschreibung | Esche Asteiche Zirbe Astruss | Spanplatte |
|---|-------|------|---|---------------------------------------|--------------|
|  | | | Hoteleinteilung Tischlerplatte furniert | | |
| | | | Breite | Höhe | Tiefe |
| 76,2 | 180,4 | 57,0 | 69 97 52/75 | | |
| 96,2 | 180,4 | 57,0 | 69 97 54/77 | | |

| | | | | | |
|--|-------------|--------------|--|--|--|
|  | | | Kleiderlift seitliches Gehäuse silber Stange und Griffrohr verchromt maximale Breite: 116,2 cm; Belastbarkeit: 12 kg | | |
| Breite | Höhe | Tiefe | Bestellnummer | | |
| 76,2 | 87,5 | 18,0 | 94 07 03 | | |
| 96,2 | 87,5 | 18,0 | 94 07 04 | | |

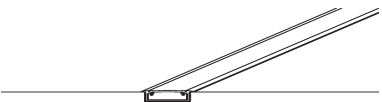
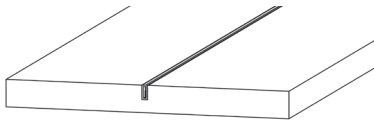
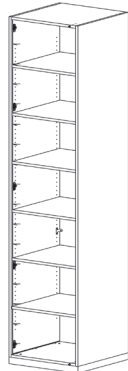
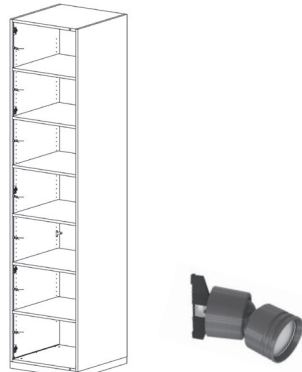
| | | | | | |
|---|-------------|--------------|--|--|--|
|  | | | Kleiderauszug für Befestigung am oberen Schrankboden oder Fach | | |
| Breite | Höhe | Tiefe | Bestellnummer | | |
| 5,0 | 6,3 | 27,5 | 111/94 05 12 | | |
| 5,0 | 6,3 | 37,5 | 111/94 05 14 | | |
| 5,0 | 6,3 | 52,5 | 111/94 05 16 | | |

| | | | | | |
|---|-------------|--------------|---|--------------------|--------------------|
|  | | | Kleiderstange oval, inkl. Halterung | | |
| | | | | Silber | Schwarz |
| Breite | Höhe | Tiefe | | 69 96 10/60 | 69 96 15/65 |
| 36,2 | 3,0 | 1,5 | | | |
| 46,2 | 3,0 | 1,5 | | | |
| 56,2 | 3,0 | 1,5 | | | |
| 76,2 | 3,0 | 1,5 | | | |
| 96,2 | 3,0 | 1,5 | | | |

Schränke, Sonderausführung

| Darstellung Maße in cm | | | Beschreibung | |
|---|-------|------|--|-------------|
|  | | | Innenspiegel Bitte bei Bestellung angeben, welche Tür mit Innenspiegel sein soll! Nicht möglich bei Türen mit/aus Glas! | |
| | | | Breite | Höhe |
| 38,5 | 203,4 | | 111/77 21 00/21 | |
| 38,5 | 221,0 | | 111/77 22 00/22 | |
| per m ² | | | 111/77 25 00/25 | |
| Mindestwert | | | | |
|  | | | Hosenauszug verchromt | |
| | | | Breite | Höhe |
| 46,5 | 1,0 | 50,5 | 111/94 16 05/68 | |
| | | | Schrankrückwand furniert | |
| | | | | |
| | | | Aufpreis für 1-teilige Schrankrückwand furniert | |
| Aufpreis für 2-teilige Schrankrückwand furniert | | | | |
|  | | | Dachschräge seitlich ACHTUNG: nur für Drehtürschränke | |
| | | | | |
| | | | Aufpreis je abgeschrägte Tür | |
| Mindestwert jedoch | | | | |
|  | | | Dachschräge rückseitig maximal um 50 cm von hinten kürzbar | |
| | | | | |
| | | | Drehtüschrank 1-türig | |
| | | | Drehtüschrank 2-türig | |
| | | | Drehtüschrank 3-türig | |
| | | | Drehtüschrank 4-türig | |
| | | | Drehtüschrank 5-türig | |
| Drehtüschrank 6-türig | | | | |

Beleuchtung

| Darstellung Maße in cm | Beschreibung | | |
|---|---|----------------------|--|
|  | LED-Lichtband mit Einlassprofil Einbau bei Steckbords Lichtfarbe: 3200 K warmweiß | | |
| | | Bestellnummer | |
| per lfm, inkl. Einbau | | 111/84 08 15 | |
|  | Side- LED für flächenbündigen Einbau Einbau bei Steckbords Lichtfarbe: 3200K warmweiß | | |
| | | Bestellnummer | |
| per lfm, inkl. Einbau | | 111/84 08 30 | |
|  | Side- LED Beleuchtungspaket für Elemente (Innenbeleuchtung) eingefrästes Silikonprofil mit seitlicher Lichtprojektion Position Side- LED im Kopus: Element 1- türlich Einbau in einer Korpusseite (Anschlagseite) | | |
| | | Bestellnummer | |
| Elemente 1-türlich | | 06 00 00/11 | |
| Elemente 2-türlich | | 06 00 00/12 | |
|  | Point- LED Beleuchtungspaket für Elemente (Innenbeleuchtung) eingefräste Stromschiene mit beliebig vielen LED-Points bestückbar Position Point- LED im Kopus: Element 1- türlich Einbau in einer Korpusseite (Anschlagseite) | | |
| | | Bestellnummer | |
| Elemente 1-türlich (ohne LED- Points) | per Paket | 06 00 00/91 | |
| Elemente 2-türlich (ohne LED- Points) | per Paket | 06 00 00/92 | |
| LED- Point | per Stk. | 84 20 05 | |
| Steuerung der Beleuchtung wahlweise mit (bitte mitbestellen): inkl. Trafo (15/30 Watt, 12 Volt, 2 m Anschlusskabel) | | | |
| Steuerung durch bauseitigen Schalter | | 06 00 00/08 | |
| Sensorschalter dimmbar | | 06 00 00/03 | |
| Komfort-Fernbedienung (Steuerung auch per mobilem Endgerät möglich) | | 06 00 00/10 | |

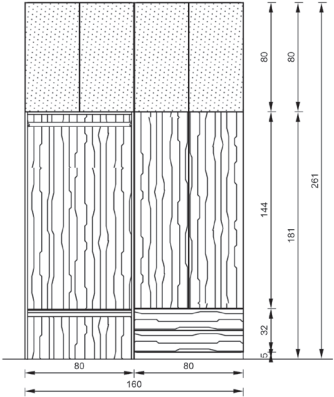
ECHT NATUR.

Lebensräume voll Freude & Schönheit.

ECHT ANREI. Seit mehr als 120 Jahren leben wir im Herzen des oberösterreichischen Mühlviertels unsere Leidenschaft für kunstvoll verarbeitete, hochwertige Möbel. Unsere ganze Begeisterung gilt der Zufriedenheit und dem ehrlichen Ziel, Ihre Lebensräume mit Freude und Schönheit zu erfüllen. Wertvolle Vollholz- und Massivholzmöbel „Made in Austria“, handwerklich meisterhaft gefertigt und umweltbewusst veredelt - in ausdrucksstarkem modernen Design: Das ist echt Natur von ANREI.

Planungsvorschläge

Planungsvorschläge

| Darstellung Maße in cm | Beschreibung | alle Holzarten |
|---|--|----------------|
|  | <p>Planungsvorschlag RU 01 Gesamtmaß: B 160,0/H 261,0/T 64,0 cm</p> <p>Ausführung Korpus Holz oder MDF lackiert, Front Holz/Lack</p> <p>1 Nischenelement unten offen, Bestell-Nr.: 64 04 20 B 80,0/H 181,0/T 64,0 cm</p> <p>1 Nischenfach Stärke 2,8 cm, Bestell-Nr.: 69 96 40 B 76,2/H 2,8/T 60,0 cm</p> <p>1 Sitzauflagepolster, Bestell-Nr.: 40 64 00, Stoff II/... B 76,2/H 4,0/T 60,0 cm</p> <p>1 Kleiderstange schwarz, Bestell-Nr.: 69 96 15 B 76,2/H 3,0/T 1,5 cm</p> <p>2 Element 2-türig, 1 Innenfach, Front Lack, Bestell-Nr.: 06 56 41 B 80,0/H 80,0/T 64,0 cm</p> <p>1 Element 2-türig, 1 Innenfach, Front Holz, Bestell-Nr.: 06 96 41 B 80,0/H 144,0/T 64,0 cm</p> <p>1 Kleiderstange silber, Bestell-Nr.: 69 96 15 B 76,2/H 3,0/T 1,5 cm</p> <p>1 Ladenelement, 2 Laden, Front Holz, Bestell-Nr.: 06 26 44 B 80,0/H 32,0/T 64,0 cm</p> | |
| Planungsvorschlag RU 01 | Bestellnummer 08 01 00 | |



Planungsvorschläge

| Darstellung Maße in cm | Beschreibung | alle Holzarten |
|---------------------------|--|----------------|
| | <p>Planungsvorschlag RU 02 Gesamtmaß: B 300,0/H 245,0/T 64,0 cm</p> <p>Ausführung Korpus Holz oder MDF lackiert, Front Holz/Lack</p> <ul style="list-style-type: none"> 1 Planungssockel, Bestell-Nr.: 06 15 00 B 300,0/H 5,0/T 61,8 cm 2 Ladenelemente, 1 Lade, Front Holz, Bestell-Nr.: 06 27 84 B 90,0/H 32,0/T 64,0 cm 1 Ladenelement, 1 Lade, Front Holz, Bestell-Nr.: 06 23 84 B 60,0/H 32,0/T 64,0 cm 1 Element 1-türig, 2 Fachböden, 1 Kleiderstange schwarz, Front Holz, B 60,0/H 240,0/T 64,0 cm, Bestell-Nr.: 07 53 41 1 Abdeckplatte, Bestell-Nr.: 69 50 42 B 240,2/H 64,0/T 1,9 cm, Holz oder MDF lackiert 1 Element 1-türig, 5 Innenfächer, Front Lack, Bestell-Nr.: 07 31 31 B 40,0/H 206,1/T 46,0 cm 1 Element 2-türig, 5 Innenfächer, Front Lack, Bestell-Nr.: 07 36 31 B 80,0/H 206,1/T 46,0 cm 1 Abdeckplatte, Bestell-Nr.: 69 50 32 B 70,0/H 1,9/T 46,0 cm 1 Kleiderstangen schwarz, Bestell-Nr.: 69 96 15 B 70,0/H 3,0/T 1,5 cm 1 Sitzauflagepolster, Bestell-Nr.: 40 64 00 B 50,0/H 4,0/T 64,0 cm, Stoff II/... | |
| Planungsvorschlag RU 02 | Bestellnummer 08 02 00 | |

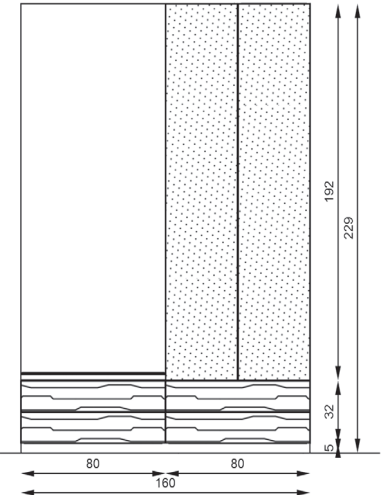


Planungsvorschläge

| Darstellung Maße in cm | Beschreibung | Naturbuche gebürstet | Asteiche Esche gebürstet | Zirbe | Astnuss |
|---------------------------|--|-------------------------|--------------------------------|-------|---------|
| | <p>Planungsvorschlag RU 03 Gesamtmaß: B 227,5/H 229,0/T 46,0 cm</p> <p>Ausführung Korpus Holz oder MDF lackiert, Front Holz/Lack</p> <p>1 Planungssockel, Bestell-Nr.: 06 15 00 B 227,5/H 5,0/T 43,8 cm</p> <p>1 Ladenelement, 2 Laden, Front Holz, Bestell-Nr.: 06 27 34 B 92,5/H 32,0/T 46,0 cm</p> <p>1 Sitzauflagepolster, Bestell-Nr.: 40 64 00 B 92,5/H 4,0/T 41,5 cm, Stoff II/...</p> <p>1 Element 2-türig, 3 Innenfächer, Front Lack, Bestell-Nr.: 07 47 31 B 90,0/H 224,0/T 46,0 cm</p> <p>1 Kleiderauszug, Bestell-Nr.: 94 05 14 B 37,5/H 6,3/T 37,5 cm</p> <p>1 Element 1-türig, 5 Innenfächer, Front Lack, Bestell-Nr.: 07 42 31 B 45,0/H 224,0/T 46,0 cm</p> <p>1 Designpaneel, Bestell-Nr.: 63 25 00 B 92,5/H 192,0 cm</p> <p>4 Klapphaken schwarz, Bestell-Nr.: 94 40 20</p> <p>Ausführung Korpus Holz oder MDF lackiert, Front Holz/Lack Beleuchtung siehe Zubehör Seite</p> | | | | |
| | Bestellnummer | | | | |
| Planungsvorschlag RU 03 | 08 03 00 | | | | |



Planungsvorschläge

| Darstellung Maße in cm | Beschreibung | Naturbuche gebürstet | Asteiche Esche gebürstet | Zirbe | Astruss |
|---|---|-------------------------|--------------------------------|-------|---------|
|  | <p>Planungsvorschlag RU 04 Gesamtmaß: B 160,0/H 229,0/T 46,0 cm</p> <p>Ausführung Korpus Holz oder MDF lackiert, Front Holz/Lack</p> <ul style="list-style-type: none"> 1 Planungssockel, Bestell-Nr.: 06 15 00 B 160,0/H 5,0/T 43,7 cm 2 Ladenelemente, 2 Laden, Front Holz, Bestell-Nr.: 06 26 34 B 80,0/H 32,0/T 46,0 cm 1 Sitzauflagepolster, Bestell-Nr.: 40 46 00 B 80,0/H 4,0/T 43,6 cm, Stoff II/... 1 Spiegelpaneel, Bestell-Nr.: 63 17 00 B 80,0/H 192,0/T 2,4 cm 1 Garderobennische, 1 Innenfach, 1 Kleiderstange, Front Lack, B 40,0/H 192,0/T 46,0 cm, Bestell-Nr.: 64 01 50 1 Element 1-türig, 4 Innenfächer, Front Lack, Bestell-Nr.: 07 21 31 B 40,0/H 192,0/T 46,0 cm | | | | |
| Bestellnummer | | | | | |
| Planungsvorschlag RU 04 | 08 04 00 | | | | |



Planungsvorschläge

| Darstellung Maße in cm | Beschreibung | Naturbuche gebürstet | Asteiche Esche gebürstet | Zirbe | Astnuss |
|---------------------------|---|-------------------------|--------------------------------|-------|---------|
| | <p>Planungsvorschlag RU 05 Gesamtmaß: B 300,0/H 245,0/T 46,0 cm</p> <p>Ausführung Korpus Holz oder MDF lackiert, Front Holz/Lack</p> <p>1 Planungssockel, Bestell-Nr.: 06 15 00 B 300,0/H 5,0/T 43,8 cm</p> <p>4 Ladenelemente, 1 Lade, Front Lack, Bestell-Nr.: 06 23 74 B 60,0/H 32,0/T 46,0 cm</p> <p>1 Element 1-türig, 5 Innenfächer, Front Lack, Bestell-Nr.: 07 53 31 B 60,0/H 240,0/T 46,0 cm</p> <p>1 Ladenelement, 3 Laden, Front Holz, Bestell-Nr.: 06 33 34 B 60,0/H 48,0/T 46,0 cm</p> <p>1 Abdeckplatte, Bestell-Nr.: 69 50 32 B 60,2/H 1,9/T 46,0 cm</p> <p>1 Spiegelpaneel, Bestell-Nr.: 63 17 00 B 60,0/H 92,2/T 2,4 cm</p> <p>1 Sitzauflagepolster, Bestell-Nr.: 40 64 00 B 120,0/H 4,0/T 44,1 cm, Stoff II/...</p> <p>1 Rückwandpaneel, Bestell-Nr.: 63 09 00 B 120,0/H 142,1/T 1,9 cm</p> <p>1 Garderobennische, 1 Innenfach, 1 Kleiderstange, Front Lack, B 60,0/H 144,0/T 46,0 cm, Bestell-Nr.: 64 03 50</p> <p>1 Abdeckplatte, Bestell-Nr.: 69 50 32 B 180,0/H 1,9/T 46,0 cm</p> <p>4 Element 1-türig, 1 Innenfach, Front Lack, Bestell-Nr.: 06 43 31 B 60,0/H 64,0/T 46,0 cm</p> | | | | |
| | Bestellnummer | | | | |
| Planungsvorschlag RU 05 | 08 05 00 | | | | |

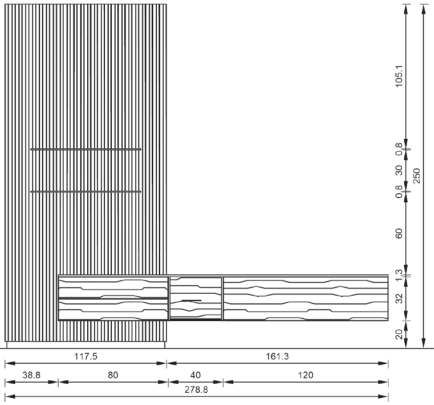


Planungsvorschläge

| Darstellung Maße in cm | Beschreibung | Naturbuche gebürstet | Asteiche Esche gebürstet | Zirbe | Astnuss |
|---------------------------|---|-------------------------|--------------------------------|-------|---------|
| | <p>Planungsvorschlag RU 06 Gesamtmaß: B 320,0/H 245,0/T 49,5 cm</p> <p>Ausführung Korpus Holz oder MDF lackiert, Front Holz/Lack</p> <ul style="list-style-type: none"> 1 Planungssockel, Bestell-Nr.: 06 15 00 B 220,0/H 5,0/T 43,8 cm 1 Designpaneel, Bestell-Nr.: 63 25 00 B 97,5/H 200,0 4 Klapphaken schwarz, Bestell-Nr.: 94 40 20 1 Anbau-Designelement, 2 Laden, Massivholz, Bestell-Nr.: 01 27 01 B 197,5/H 16,0/T 49,5 cm 1 Garderobennische, 1 Innenfach, 1 Kleiderstange, Front Farbglas, B 50,0/H 200,0/T 46,0 cm Bestell-Nr.: 64 02 50 2 Ladenelemente, 1 Lade, Front Farbglas, Bestell-Nr.: 06 12 75 B 50,0/H 24,0/T 46,0 cm 1 Element 1-türig, 5 Innenfächer, Front Farbglas, Bestell-Nr.: 07 32 32 B 50,0/H 200,0/T 46,0 cm 5 Schrägfächer, Bestell-Nr.: 69 95 21 B 46,2,0/H 4,0/T 39,0 cm 1 Element, 1-türig, 5 Innenfächer, Front Farbglas, Bestell-Nr.: 07 53 32 B 60,0/H 240,0/T 46,0 cm 1 Element, 1-türig, 2 Innenfächer, Front Farbglas, Bestell-Nr.: 07 53 32 B 60,0/H 240,0/T 46,0 cm 1 Kleiderauszug, Bestell-Nr.: 94 05 14 B 37,5/H 6,3/T 37,5 cm <p>Das Anbau-Designelement ist an der linken Seite an einer Wand (Nischeneinbau) zu befestigen - anderenfalls bitte eine Stützseite einplanen.</p> | | | | |
| Planungsvorschlag RU 06 | 08 06 00 | | | | |

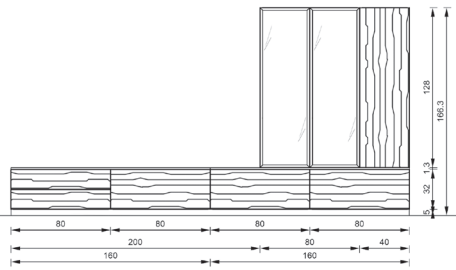


Planungsvorschläge

| Darstellung Maße in cm | Beschreibung | Naturbuche gebürstet | Asteiche Esche gebürstet | Zirbe | Astnuss |
|---|---|-------------------------|--------------------------------|-------|---------|
|  | <p>Planungsvorschlag RU 11 Gesamtmaß: B 278,8/H 250,0/T 46,0 cm</p> <p>Ausführung Korpus Holz oder MDF lackiert, Front Holz/Lack Beleuchtung siehe Zubehör Seite 631</p> <ul style="list-style-type: none"> 1 Designpaneel mit Sockelblende, B 117,5/H 245,0 cm, Bestell-Nr.: 63 26 00 1 Element Ausschnitt in Designpaneel, Bestell-Nr.: 63 25 00/13 2 Glasbord für Designpaneel, B 80,0 cm, Bestell-Nr.: 70 54 04 1 Ladenelement, 2 Laden, Front Holz, B 80,0/H 32,0/T 46,0 cm, Bestell-Nr.: 06 26 34 1 Nischenelement oben offen, B 40,0/H 32,0/T 46,0 cm, Bestell-Nr.: 64 01 20 1 Klappenelement, Front Holz, B 120,0/H 32,0/T 46,0 cm, Bestell-Nr.: 03 26 31 1 Abdeckplatte, B 240,4/H 1,3/T 46,0 cm, Bestell-Nr.: 69 50 31 | | | | |
| Planungsvorschlag RU 11 | Bestellnummer 08 11 00 | | | | |



Planungsvorschläge

| Darstellung Maße in cm | Beschreibung | Naturbuche gebürstet | Asteiche Esche gebürstet | Zirbe | Astnuss |
|---|--|-------------------------|--------------------------------|-------|---------|
|  | <p>Planungsvorschlag RU 12 Gesamtmaß: B 320,4/H 166,3/T 46,0 cm</p> <p>Ausführung Korpus Holz oder MDF lackiert, Front Holz/Lack Beleuchtung siehe Zubehör Seite 631</p> <ul style="list-style-type: none"> 1 Planungssockel, B 320,0/H 5,0/T 43,8 cm, Bestell-Nr.: 06 15 00 1 Ladenelement, 2 Laden, Front Holz, B 80,0/H 32,0/T 46,0 cm, Bestell-Nr.: 06 26 34 2 Ladenelemente, 1 Lade, Front Holz, B 80,0/H 32,0/T 46,0 cm, Bestell-Nr.: 06 26 74 1 Klappenelement, B 80,0/H 32,0/T 46,0 cm, Bestell-Nr.: 03 24 31 1 Abdeckplatte, mittig geteilt, B 320,4/H 1,3/T 46,0 cm, Bestell-Nr.: 69 50 31 1 Element, 2-türig, 2 Innenfächer, Front Alurahmen, Parsolglas, B 80,0/H 128,0/T 36,0 cm, Bestell-Nr.: 06 86 23 1 Element, 1-türig, 2 Innenfächer, Front Holz, B 40,0/H 128,0/T 36,0 cm, Bestell-Nr.: 06 81 21 | | | | |
| | Bestellnummer | | | | |
| Planungsvorschlag RU 12 | 08 12 00 | | | | |

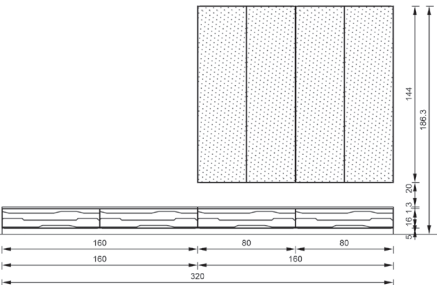


Planungsvorschläge

| Darstellung Maße in cm | Beschreibung | Naturbuche gebürstet | Asteiche Esche gebürstet | Zirbe | Astnuss |
|---------------------------|--|-------------------------|--------------------------------|-------|---------|
| | <p>Planungsvorschlag RU 13 Gesamtmaß: B 400,2/H 138,7/T 46,0 cm</p> <p>Ausführung Korpus Holz oder MDF lackiert, Front Holz/Lack Beleuchtung siehe Zubehör Seite 631</p> <ul style="list-style-type: none"> 1 Planungssockel, B 280,0/H 5,0/T 43,8 cm, Bestell-Nr.: 06 15 00 1 Ladenelement, 1 Lade, Front Lack, B 80,0/H 32,0/T 46,0 cm, Bestell-Nr.: 06 26 74 1 Klappenelement, Front Lack, B 100,0/H 32,0/T 46,0 cm, Bestell-Nr.: 03 25 31 1 Ladenelement, 2 Laden, Front Lack, B 100,0/H 32,0/T 46,0 cm, Bestell-Nr.: 06 27 34 1 Abdeckplatte, B 280,4/H 1,9/T 46,0 cm, Bestell-Nr.: 69 50 32 1 Anbau-Designelement, 2 Laden, Front Holz, B 200,0/H 16,0/T 39,5 cm, Bestell-Nr.: 01 27 01 2 Elemente, 2-türig, 1 Innenfach, Front Alurahmen, Parsolglas B 100,0/H 48,0/T 36,0 cm, Bestell-Nr.: 06 37 23 1 Abdeckplatte, Glas lackiert, B 200,4/H 0,8/T 36,0 cm, Bestell-Nr.: 70 50 20 | | | | |
| | Bestellnummer | | | | |
| Planungsvorschlag RU 13 | 08 13 00 | | | | |

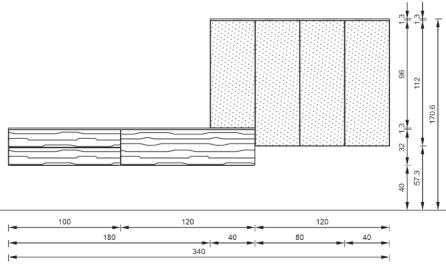


Planungsvorschläge

| Darstellung Maße in cm | Beschreibung | Naturbuche gebürstet | Asteiche Esche gebürstet | Zirbe | Astruss |
|---|--|-------------------------|--------------------------------|-------|---------|
|  | <p>Planungsvorschlag RU 14 Gesamtmaß: B 320,4/H 186,3/T 46,0 cm</p> <p>Ausführung Korpus Holz oder MDF lackiert, Front Holz/Lack</p> <p>1 Planungssockel, B 320,0/H 5,0/T 43,8 cm, Bestell-Nr.: 06 15 00</p> <p>4 Ladenelemente, 1 Lade, Front Holz, B 80,0/H 16,0/T 46,0 cm, Bestell-Nr.: 06 16 34</p> <p>1 Abdeckplatte, B 320,4/H 1,3/T 46,0 cm, Bestell-Nr.: 69 50 31</p> <p>2 Element, 2-türig, 3 Innenfächer, Front Lack, B 80,0/H 144,0/T 36,0 cm, Bestell-Nr.: 06 96 21</p> | | | | |
| | | Bestellnummer | | | |
| Planungsvorschlag RU 14 | 08 14 00 | | | | |

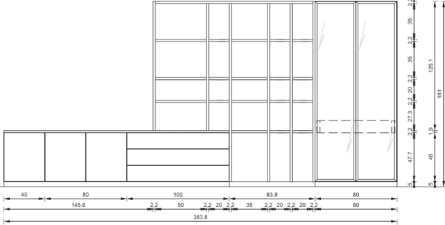


Planungsvorschläge

| Darstellung Maße in cm | Beschreibung | Naturbuche gebürstet | Asteiche Esche gebürstet | Zirbe | Astnuss |
|--|---|-------------------------|--------------------------------|-------|---------|
|  <p>The drawing shows a side view of a cabinet with a total width of 340 cm and a height of 170.6 cm. It features a top section with a height of 96 cm and a lower section with a height of 74.6 cm. The top section is divided into three compartments of 120 cm each, with a 40 cm gap between them. The lower section has a 100 cm wide left section and a 240 cm wide right section. The right section is divided into three compartments of 80 cm each, with a 40 cm gap between them. The drawing also shows a top-down view of the cabinet's layout.</p> | <p>Planungsvorschlag RU 15 Gesamtmaß: B 340,2/H 170,6/T 46,0 cm</p> <p><i>Ausführung Korpus Holz oder MDF lackiert, Front Holz/Lack</i></p> <ul style="list-style-type: none"> 1 Ladenelement, 2 Laden, Front Holz, B 100,0/H 32,0/T 46,0 cm, <i>Bestell-Nr.: 06 27 34</i> 1 Klappenelement, 1 asym. Mittelseite, Front Holz, B 120,0/H 32,0/T 46,0 cm, <i>Bestell-Nr.: 03 26 31</i> 1 Abdeckplatte, B 220,1/H 1,9/T 46,0 cm, <i>Bestell-Nr.: 69 50 32</i> 1 Element, 1-türig, 2 Innenfächer, Front Lack, B 40,0/H 96,0/T 36,0 cm, <i>Bestell-Nr.: 06 61 21</i> 1 Element, 2-türig, 2 Innenfächer, Front Lack, B 80,0/H 112,0/T 36,0 cm, <i>Bestell-Nr.: 06 76 21</i> 1 Element, 1-türig, 2 Innenfächer, Front Lack, B 40,0/H 112,0/T 36,0 cm, <i>Bestell-Nr.: 06 71 21</i> 1 Abdeckplatte, B 160,4/H 1,3/T 36,0 cm, <i>Bestell-Nr.: 69 50 21</i> | | | | |
| | Bestellnummer | | | | |
| Planungsvorschlag RU 14 | 08 15 00 | | | | |



Planungsvorschläge

| Darstellung Maße in cm | Beschreibung | Naturbuche gebürstet | Asteiche Esche gebürstet | Zirbe | Astnuss |
|---|--|-------------------------|--------------------------------|-------|---------|
|  | <p>Planungsvorschlag RU 16 Gesamtmaß: B 383,8/H 181,0/T 46,0 cm</p> <p>Ausführung Korpus Holz oder MDF lackiert, Front Holz/Lack Beleuchtung siehe Zubehör Seite 631</p> <ul style="list-style-type: none"> 1 Planungssockel, B 220,0/H 5,0/T 43,8 cm, Bestell-Nr.: 06 15 00 1 Element, 1-türig, 1 Innenfach, Front Holz, B 40,0/H 48,0/T 46,0 cm, Bestell-Nr.: 06 31 31 1 Element, 2-türig, 1 Innenfach, Front Holz, B 80,0/H 48,0/T 46,0 cm, Bestell-Nr.: 06 36 31 1 Ladenelement, 3 Laden, Front Holz, B 100,0/H 48,0/T 46,0 cm, Bestell-Nr.: 06 37 34 1 Abdeckplatte, B 220,2/H 1,9/T 46,0 cm, Bestell-Nr.: 69 50 32 1 Podestplatte, B 83,8/H 5,0/T 31,5 cm, Bestell-Nr.: 69 45 20 1 Riegel VBF, B 126,1/H 2,2/T 31,5 cm, Bestell-Nr.: 69 01 22 1 Riegel VBF, B 123,9/H 2,2/T 31,5 cm, Bestell-Nr.: 69 01 22 3 Riegel VBF, B 173,8/H 2,2/T 31,5 cm, Bestell-Nr.: 69 01 22 1 Riegel VBF, B 176,0/H 2,2/T 31,5 cm, Bestell-Nr.: 69 01 22 3 Sichtboden VBF, B 50,0/H 2,2/T 31,5 cm, Bestell-Nr.: 69 22 23 4 Sichtböden VBF, B 35,0/H 2,2/T 31,5 cm, Bestell-Nr.: 69 22 22 11 Sichtböden VBF, B 20,0/H 2,2/T 31,5 cm, Bestell-Nr.: 69 22 21 1 Sichtboden VBF, B 153,8/H 2,2/T 31,5 cm, Bestell-Nr.: 69 22 29 1 Element, 2-türig, 4 Innenfächer, Front Alurahmen, B 80,0/H 176,0/T 36,0 cm, Bestell-Nr.: 07 16 23 1 Einbau-Designelement, 1 Lade, Front Holz, B 76,2/H 12,0/T 29,4 cm, Bestell-Nr.: 01 12 02 | | | | |
| Planungsvorschlag RU 16 | 08 16 00 | | | | |

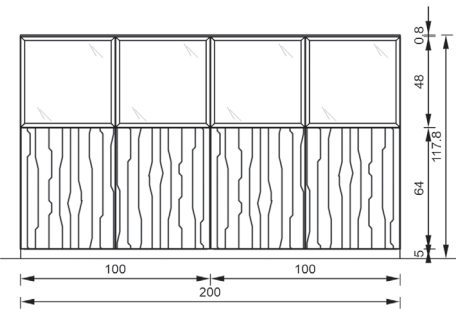


Planungsvorschläge

| Darstellung Maße in cm | Beschreibung | Naturbuche gebürstet | Asteiche Esche gebürstet | Zirbe | Astnuss |
|---------------------------|---|-------------------------|--------------------------------|-------|---------|
| | <p>Planungsvorschlag RU 17 Gesamtmaß: B 220,4/H 250,0/T 46,0 cm</p> <p>Ausführung Korpus Holz oder MDF lackiert, Front Holz/Lack Beleuchtung siehe Zubehör Seite 631</p> <ul style="list-style-type: none"> 1 Element, 1-türig, 1 Innenfach, Front Holz, B 40,0/H 64,0/T 46,0 cm, Bestell-Nr.: 06 41 31 1 Element, 2-türig, 1 Innenfach, Front Holz, B 80,0/H 64,0/T 46,0 cm, Bestell-Nr.: 06 46 31 1 Ladenelement, 1 Lade, Front Holz, B 100,0/H 32,0/T 46,0 cm, Bestell-Nr.: 06 27 74 1 Nischenelement geschlossen, B 100,0/H 33,2/T 46,0 cm, Bestell-Nr.: 64 05 10 1 Fußgestell Metall, B 220,0/H 16,0/T 46,0 cm, Bestell-Nr.: 80 1 Abdeckplatte, B 120,2/H 1,9/T 46,0 cm, Bestell-Nr.: 69 50 32 1 Designpaneel, B 97,5/H 168,1 cm, Bestell-Nr.: 63 25 00 2 Glasfächer, nutzbare Tiefe 20,0 cm, B 80,0/H 0,8/T 22,5 cm, Bestell-Nr.: 70 54 04 | | | | |
| Planungsvorschlag RU 17 | 08 17 00 | | | | |



Planungsvorschläge

| Darstellung Maße in cm | Beschreibung | Naturbuche gebürstet | Asteiche Esche gebürstet | Zirbe | Astruss |
|---|--|-------------------------|--------------------------------|-------|---------|
|  | <p>Planungsvorschlag RU 18 Gesamtmaß: B 200,4/H 117,8/T 46,0 cm</p> <p>Ausführung Korpus Holz oder MDF lackiert, Front Holz/Lack Beleuchtung siehe Zubehör Seite 631</p> <ul style="list-style-type: none"> 1 Planungssockel, B 200,0/H 5,0/T 43,8 cm, Bestell-Nr.: 06 15 00 2 Elemente, 2-türig, 1 Innenfach, Front Holz, B 100,0/H 64,0/T 46,0 cm, Bestell-Nr.: 06 47 31 2 Elemente, 2-türig, 1 Innenfach, Front Alurahmen, Parsolglas B 100,0/H 48,0/T 46,0 cm, Bestell-Nr.: 06 37 33 1 Abdeckplatte in Farbglas, B 200,4/H 0,8/T 46,0 cm, Bestell-Nr.: 111/70 50 30 | | | | |
| | | Bestellnummer | | | |
| Planungsvorschlag RU 18 | | 08 18 00 | | | |

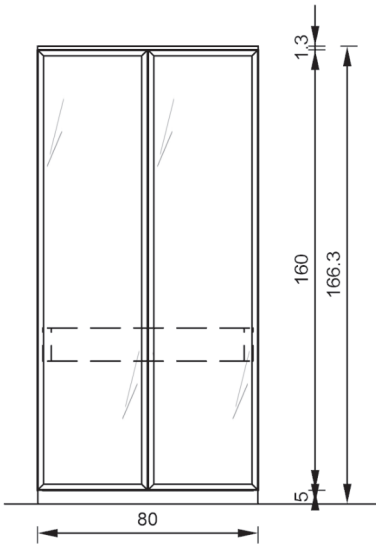


Planungsvorschläge

| Darstellung Maße in cm | Beschreibung | Naturbuche gebürstet | Asteiche Esche gebürstet | Zirbe | Astnuss |
|---------------------------|--|-------------------------|--------------------------------|-------|---------|
| | <p>Planungsvorschlag RU 19 Gesamtmaß: B 160,4/H 166,3,0/T 36,0 cm</p> <p>Ausführung Korpus Holz oder MDF lackiert, Front Holz/Lack Beleuchtung siehe Zubehör Seite 631</p> <ul style="list-style-type: none"> 1 Planungssockel, B 160,0/H 5,0/T 33,8 cm, Bestell-Nr.: 06 15 00 1 Element, 2-türig, 3 Innenfächer, Front Alurahmen, B 80,0/H 160,0/T 36,0 cm, Bestell-Nr.: 07 06 23 1 Element, 2-türig, 3 Innenfächer, Front Alurahmen, Parsolglas, B 80,0/H 160,0/T 36,0 cm, Bestell-Nr.: 07 06 23 1 Einbau-Designelement, 1 Lade, Massivholz, B 76,2/H 12,0/T 29,4 cm, Bestell-Nr.: 01 12 02 1 Einbau-Designelement, 1 Lade, Massivholz, B 76,2/H 12,0/T 29,4 cm, Bestell-Nr.: 01 12 02 1 Abdeckplatte, B 160,4/H 1,3/T 36,0 cm, Bestell-Nr.: 69 50 21 | | | | |
| | Bestellnummer | | | | |
| Planungsvorschlag RU 19 | 08 19 00 | | | | |



Planungsvorschläge

| Darstellung Maße in cm | Beschreibung | Naturbuche gebürstet | Asteiche Esche gebürstet | Zirbe | Astnuss |
|--|--|-------------------------|--------------------------------|-------|---------|
|  | <p>Planungsvorschlag RU 20 Gesamtmaß: B 80,0/H 166,3/T 36,0 cm</p> <p>Ausführung Korpus Holz oder MDF lackiert, Front Holz/Lack Beleuchtung siehe Zubehör Seite 631</p> <ul style="list-style-type: none"> 1 Element, 2-türig, 3 Innenfächer, Front Alurahmen, Parsolglas, B 80,0/H 160,0/T 36,0 cm, Bestell-Nr.: 07 06 23 1 Einbau-Designelement, 1 Lade, Massivholz, B 76,2/H 12,0/T 25,8 cm, Bestell-Nr.: 01 12 02 1 Abdeckplatte, B 80,4/H 1,3/T 36,0 cm, Bestell-Nr.: 69 50 21 | | | | |
| Planungsvorschlag RU 20 | 08 20 00 | | | | |

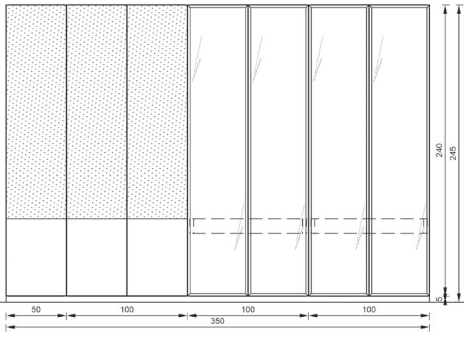


Planungsvorschläge

| Darstellung Maße in cm | Beschreibung | Naturbuche gebürstet | Asteiche Esche gebürstet | Zirbe | Astnuss |
|---------------------------|--|-------------------------|--------------------------------|-------|---------|
| | <p>Planungsvorschlag RU 21 Gesamtmaß: B 320,0/H 245,0/T 46,0 cm</p> <p>Ausführung Korpus Holz oder MDF lackiert, Front Holz/Lack Beleuchtung siehe Zubehör Seite 631</p> <ul style="list-style-type: none"> 1 Planungssockel, B 150,0/H 5,0/T 33,8 cm, Bestell-Nr.: 06 15 00 1 Element, 2-türig, 1 Innenfach, Front Holz, B 100,0/H 64,0/T 36,0 cm, Bestell-Nr.: 06 47 21 1 Element, 1-türig, 1 Innenfach, Front Holz, B 50,0/H 64,0/T 36,0 cm, Bestell-Nr.: 06 42 21 1 Abdeckplatte, B 150,4/H 1,3/T 36,0 cm, Bestell-Nr.: 69 50 21 1 Planungssockel, B 220,0/H 5,0/T 43,8 cm, Bestell-Nr.: 06 15 00 2 Ladenelemente, 1 Lade, Front Lack, B 80,0/H 32,0/T 46,0 cm, Bestell-Nr.: 06 26 74 1 Ladenelement, 1 Lade, Front Lack, B 60,0/H 32,0/T 46,0 cm, Bestell-Nr.: 06 23 74 1 Abdeckplatte, B 220,4/H 1,3/T 46,0 cm, Bestell-Nr.: 06 50 31 1 Element, 2-türig, 3 Glasfächer, Front Alurahmen, Parsolglas, B 80,0/H 144,0/T 36,0 cm, Bestell-Nr.: 06 96 23 1 Nischenelement, B 60,0/H 144,0/T 36,0 cm, Bestell-Nr.: 64 03 10 3 Fachböden, B 56,2/H 1,9/T 29,0 cm, Bestell-Nr.: 69 95 20 | | | | |
| Planungsvorschlag RU 06 | 08 21 00 | | | | |

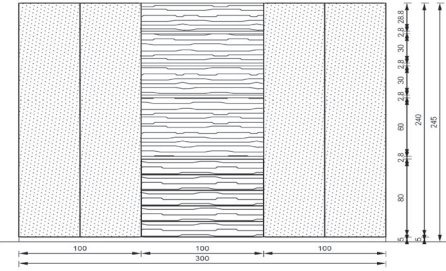


Planungsvorschläge

| Darstellung Maße in cm | Beschreibung | Naturbuche gebürstet | Asteiche Esche gebürstet | Zirbe | Astnuss |
|---|--|-------------------------|--------------------------------|-------|---------|
|  | <p>Planungsvorschlag RU 101 Gesamtmaß: B 350,0/H 245,0/T 64,0 cm</p> <p>Ausführung Korpus Holz oder MDF lackiert, Front Holz/Lack Beleuchtung siehe Zubehör Seite 631</p> <ul style="list-style-type: none"> 1 Planungssockel B 350,0/H 5,0/T 61,7 cm, Bestell-Nr.: 06 15 00 1 Element 1-türig, 5 Innenfächer, Front Farbglas, Designfront A B 50,0/H 240,0/T 64,0 cm, Bestell-Nr.: 05 52 12 1 Element 2-türig, 2 Innenfächer, 1 Kleiderstange, Front Farbglas, Designfront A B 100,0/H 240,0/T 64,0 cm, Bestell-Nr.: 05 57 62 1 Element 2-türig, 3 Innenfächer, 1 Kleiderstange, Front Alurahmen, Parsolglas, B 100,0/H 240,0/T 64,0 cm, Bestell-Nr.: 05 57 93 1 Einbau-Designelement, 1 Lade, Front Holz, B 96,2/H 12,0/T 57,0 cm, Bestell-Nr.: 01 13 02 1 Element 2-türig, 3 Innenfächer, 1 Kleiderstange silber, Front Alurahmen, Parsolglas, B 100,0/H 240,0/T 64,0 cm, Bestell-Nr.: 05 57 93 1 Einbau-Designelement, 1 Lade, Front Holz, B 96,2/H 12,0/T 57,0 cm, Bestell-Nr.: 01 13 02 | | | | |
| | Bestellnummer | | | | |
| Planungsvorschlag RU 101 | 08 10 10 | | | | |

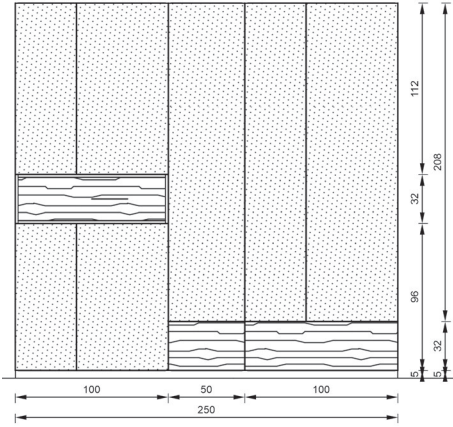


Planungsvorschläge

| Darstellung Maße in cm | Beschreibung | Naturbuche gebürstet | Asteiche Esche gebürstet | Zirbe | Astnuss |
|---|--|-------------------------|--------------------------------|-------|---------|
|  | <p>Planungsvorschlag RU 102 Gesamtmaß: B 300,0/H 245,0/T 64,0 cm</p> <p>Ausführung Korpus Holz oder MDF lackiert, Front Holz/Lack</p> <p>1 Planungssockel, B 300,0/H 5,0/T 61,7 cm, Bestell-Nr.: 06 15 00</p> <p>1 Element, 2-türig, 2 Innenfächer, 1 Kleiderstange silber, Front Lack, B 100,0/H 240,0/T 64,0 cm, Bestell-Nr.: 05 57 91</p> <p>1 Ladenelement, 5 Laden, Front Holz, B 100,0/H 80,0/T 64,0 cm, Bestell-Nr.: 06 57 44</p> <p>1 Element, 2-türig, 5 Innenfächer, Front Lack, B 100,0/H 240,0/T 64,0 cm, Bestell-Nr.: 05 57 41</p> <p>1 Rückwandpaneel, B 100,0/H 157,2/T 5,0 cm, Bestell-Nr.: 63 09 00</p> <p>1 Nischenfach, B 100,0/H 2,8/T 64,0 cm, Bestell-Nr.: 69 96 40</p> <p>3 Nischenfächer, B 100,0/H 2,8/T 25,0 cm, Bestell-Nr.: 69 96 20</p> | | | | |
| Planungsvorschlag RU 102 | 08 10 20 | | | | |

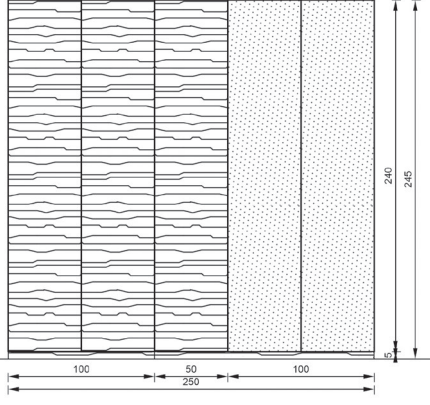


Planungsvorschläge

| Darstellung Maße in cm | Beschreibung | Naturbuche gebürstet | Asteiche Esche gebürstet | Zirbe | Astruss |
|---|---|-------------------------|--------------------------------|-------|---------|
|  | <p>Planungsvorschlag RU 103 Gesamtmaß: B 250,0/H 245,0/T 64,0 cm</p> <p>Ausführung Korpus Holz oder MDF lackiert, Front Holz/Lack</p> <ul style="list-style-type: none"> 1 Planungssockel, B 250,0/H 5,0/T 61,8 cm, Bestell-Nr.: 06 15 00 1 Element, 2-türig, 2 Innenfächer, Front Lack, Asym. Frontteilung B 100,0/H 96,0/T 64,0 cm, Bestell-Nr.: 06 67 41 1 Nischenelement geschlossen, B 100,0/H 32,0/T 64,0 cm, Bestell-Nr.: 64 05 10 1 Element, 2-türig, 2 Innenfächer, Front Lack, Asym. Frontteilung B 100,0/H 112,0/T 64,0 cm, Bestell-Nr.: 06 77 41 1 Ladenelement, 1 Lade, Front Holz, B 50,0/H 32,0/T 64,0 cm, Bestell-Nr.: 06 22 84 1 Element, 1-türig, 5 Innenfächer, Front Lack, B 50,0/H 208,0/T 64,0 cm, Bestell-Nr.: 07 32 41 1 Ladenelement, 1 Laden, Front Holz, B 100,0/H 32,0/T 64,0 cm, Bestell-Nr.: 06 27 84 1 Element, 2-türig, 5 Innenfächer, Front Lack, Asym. Frontteilung B 100,0/H 208,0/T 64,0 cm, Bestell-Nr.: 07 37 41 | | | | |
| Bestellnummer | | | | | |
| Planungsvorschlag RU 103 | 08 10 30 | | | | |

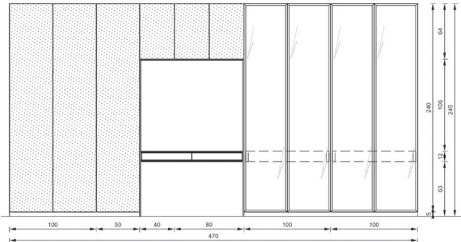


Planungsvorschläge

| Darstellung Maße in cm | Beschreibung | Naturbuche gebürstet | Asteiche Esche gebürstet | Zirbe | Astnuss |
|---|--|-------------------------|--------------------------------|-------|---------|
|  | <p>Planungsvorschlag RU 104 Gesamtmaß: B 250,0/H 245,0/T 64,0 cm</p> <p>Ausführung Korpus Holz oder MDF lackiert, Front Holz/Lack</p> <p>1 Planungssockel, B 250,0/H 5,0/T 61,8 cm, Bestell-Nr.: 06 15 00</p> <p>1 Element, 2-türig, 2 Innenfächer, 1 Kleiderstange silber, Front Holz, Designfront A, B 100,0/H 240,0/T 64,0 cm, Bestell-Nr.: 05 57 61</p> <p>1 Element, 1-türig, 5 Innenfächer, Front Holz, Designfront A, B 50,0/H 240,0/T 64,0 cm, Bestell-Nr.: 05 52 11</p> <p>1 Element, 2-türig, 2 Innenfächer, 1 Kleiderstange silber, Front Lack, B 100,0/H 240,0/T 64,0 cm, Bestell-Nr.: 05 57 91</p> | | | | |
| <p>Bestellnummer</p> | | | | | |
| <p>Planungsvorschlag RU 104</p> | <p>08 10 40</p> | | | | |



Planungsvorschläge

| Darstellung Maße in cm | Beschreibung | Naturbuche gebürstet | Asteiche Esche gebürstet | Zirbe | Astruss |
|---|---|-------------------------|--------------------------------|-------|---------|
|  | <p>Planungsvorschlag RU 105 Gesamtmaß: B 470,0/H 245,0/T 64,0 cm</p> <p>Ausführung Korpus Holz oder MDF lackiert, Front Holz/Lack Beleuchtung siehe Zubehör Seite 631</p> <ul style="list-style-type: none"> 1 Planungssockel, B 150,0/H 5,0/T 61,8 cm, Bestell-Nr.: 06 15 00 1 Element, 2-türig, 2 Innenfächer, 1 Kleiderstange silber, Front Farbglas, B 100,0/H 240,0/T 64,0 cm, Bestell-Nr.: 05 57 92 1 Element, 1-türig, 5 Innenfächer, Front Farbglas, B 50,0/H 240,0/T 64,0 cm, Bestell-Nr.: 07 52 42 1 Nischenelement, unten offen, Stärke 1,3 cm B 120,0/H 181,0/T 58,3 cm, Bestell-Nr.: 64 06 20 1 Einbau-Designelement, 1 Lade, Front Holz, B 117,4/H 12,0/T 55,9 cm, Bestell-Nr.: 01 14 01 1 Spiegeltür, B 117,4/H 105,7/T 2,4 cm, Bestell-Nr.: 63 17 00 1 Element, 1-türig, 1 Innenfach, Front Farbglas, B 40,0/H 64,0/T 64,0 cm, Bestell-Nr.: 06 41 42 1 Element, 2-türig, 1 Innenfach, Front Farbglas, B 80,0/H 64,0/T 64,0 cm, Bestell-Nr.: 06 46 42 1 Planungssockel, B 200,0/H 5,0/T 61,8 cm, Bestell-Nr.: 06 15 00 2 Elemente, 2-türig, je 3 Innenfächer, 1 Kleiderstange schwarz, Front Alurahmen, Parsolglas, B 100,0/H 240,0/T 64,0 cm, Bestell-Nr.: 05 57 93 2 Einbau-Designelemente, 1 Lade, Front Holz, B 96,20/H 12,0/T 51,5 cm, Bestell-Nr.: 01 13 02 | | | | |
| | | Bestellnummer | | | |
| Planungsvorschlag RU 105 | 08 10 50 | | | | |



Planungsvorschläge

| Darstellung Maße in cm | Beschreibung | Naturbuche gebürstet | Asteiche Esche gebürstet | Zirbe | Astnuss |
|---------------------------|--|-------------------------|--------------------------------|-------|---------|
| | <p>Planungsvorschlag RU 106 Gesamtmaß: B 300,0/H 245,0/T 64,0 cm</p> <p>Ausführung Korpus Holz oder MDF lackiert, Front Holz/Lack</p> <ul style="list-style-type: none"> 1 Planungssockel, B 300,0/H 5,0/T 57,7 cm, Bestell-Nr.: 06 15 00 2 Ladenelemente, 2 Laden, Front Holz, B 100,0/H 48,0/T 64,0 cm, Bestell-Nr.: 06 37 84 1 Element, 1-türig, 5 Innenfächer, Front Lack, B 40,0/H 240,0/T 64,0 cm, Bestell-Nr.: 07 51 41 1 Element, 1-türig, 1 Innenfach, Front Lack, B 60,0/H 48,0/T 64,0 cm, Bestell-Nr.: 06 33 41 1 Element, 2-türig, 4 Innenfächer, Front Lack, B 100,0/H 192,0/T 64,0 cm, Bestell-Nr.: 07 27 41 1 Element, 2-türig, 2 Innenfächer, Front Lack, B 100,0/H 192,0/T 64,0 cm, Bestell-Nr.: 07 27 41 1 Kleiderstange silber, B 96,2/H 3,0/T 1,5 cm, Bestell-Nr.: 69 96 10 1 Garderobennische, 1 Innenfach, 1 Kleiderstange, Front Lack, B 60,0/H 144,0/T 64,0 cm, Bestell-Nr.: 64 03 50 1 Element, 1-türig, 1 Innenfach, Front Lack, B 60,0/H 48,0/T 64,0 cm, Bestell-Nr.: 06 33 41 | | | | |
| | Bestellnummer | | | | |
| Planungsvorschlag RU 106 | 08 10 60 | | | | |



ECHT NATUR.

Lebensräume voll Freude & Schönheit.

ECHT ANREI. Seit mehr als 120 Jahren leben wir im Herzen des oberösterreichischen Mühlviertels unsere Leidenschaft für kunstvoll verarbeitete, hochwertige Möbel. Unsere ganze Begeisterung gilt der Zufriedenheit und dem ehrlichen Ziel, Ihre Lebensräume mit Freude und Schönheit zu erfüllen. Wertvolle Vollholz- und Massivholzmöbel „Made in Austria“, handwerklich meisterhaft gefertigt und umweltbewusst veredelt - in ausdrucksstarkem modernen Design: Das ist echt Natur von ANREI.