

Möbel LETZ

Finden und Wohlfühlen



Typenplan

Danora Plus von VALMONDO - Couchtisch aus Astbuche

Wichtiger Hinweis für Sie

Etwaige Hinweise des Herstellers in dieser Produktinformation, die sich auf die Gewährleistung beziehen, haben für Sie keinerlei Bindungswirkung und können von Ihnen ignoriert werden. Ihre gesetzlichen Gewährleistungsrechte als Verbraucher uns gegenüber, als Ihrem Verkäufer, werden dadurch in keiner Weise berührt oder eingeschränkt. Sie können sich wegen aller Mängel jederzeit an uns wenden. Darüber hinaus gehende Herstellergarantien bleiben natürlich unberührt. Dieser Artikel wird hergestellt von Decker.

Möbel Letz GmbH
Am Gewerbepark 11
06895 Zahna-Elster

Tel.: 035383 - 6018 50

Fax.: 035383 - 6018 17

DANORA PLUS



VALMONDO®
...aus Liebe zur Natur

Qualität im Detail

- Umfangreicher Typenplan
- Artikel für die Bereiche Wohnen & Speisen
- Valmondo Danora Plus in den Ausführungen:
 - Astbuche massiv, bianco geölt
 - Asteiche massiv, bianco geölt
- optionale Sockelrahmen für alle Lowboardelemente
- Kabelmanagement zur Führung der Anschlusskabel Ihrer Mediengeräte durch die Oberplatte mit All ON/OFF Schalter zur Unterbrechung der Stromzufuhr für alle angeschlossenen Geräte.
- Glasrückwände in den Ausführungen Farbglas weiß satiniert oder Farbglas anthrazit satiniert
- Griffausfräsung in den Farbvarianten Farbglas weiß satiniert oder Farbglas anthrazit satiniert
- Folgende Qualitätsmerkmale unterstreichen den hohen Qualitätsstandard des Programms:
 - Holz aus bestandsgepflegter und nachhaltiger Forstwirtschaft
 - Qualitäts- und schadstoffgeprüfte Massivholzmöbel
 - schadstoffgeprüfte Oberflächen, bianco geölt
 - Handwerk mit modernster Fertigungstechnologie
 - hochwertige Beschläge mit integrierter Scharnierdämpfung
 - Fertigung ausschließlich am Standort in Deutschland
- Material: VALMONDO DANORA PLUS ist ein reines Massivholzprogramm, da alle Teile - außer Rückwänden und Schubkästenböden - aus Massivholz hergestellt und nicht furniert sind. Damit erfüllt das Programm die strengen Vorgaben der DIN 68871 für die Klassifizierung als Massivholzprogramm.
- Holzqualität: Charakteristisch für den naturgewachsenen Werkstoff Massivholz sind Farb- und Strukturunterschiede, Verwachsungen, Unregelmäßigkeiten, Äste, Haar- und Kreuzrisse sowie Spannungen (Drehwuchs), die je nach Holzart und Wuchsgebiet unterschiedlich sind.
Fronten und Seiten mit durchgehender Lamelle.
Formstabilität durch fachgerechte Stabverleimung. Äste/ z.T. offene Risse sind nicht verfüllt oder mit schwarzem Astfüller bearbeitet. Äste können einen Durchmesser von maximal 10 x 10 cm haben.



Bei VALMONDO legen wir viel Wert auf Service und Qualität. Bei unseren exklusiven Handelspartnern erhalten Sie 5 Jahre Garantie auf alle neu erworbenen VALMONDO Möbel!

Wir garantieren Qualität!

MONDO[®]

VALMONDO ist eine Kollektion der Marke MONDO – aus Liebe zur Natur.

www.mondo-moebel.de/valmondo



Preisgruppen

Inhalt

Preisgruppe	Korpus/Front
PG1	Astbuche massiv, bianco geölt
PG2	Asteiche massiv, bianco geölt

Bestellbeispiel, Beleuchtungsbeispiel	Seite 4
Vorschlagskombinationen	Seite 5 - 13
Einzeltypen	Seite 14 - 31
Qualitätssiegel	Seite 32

Front-, Korpus-, Griff- und Sockelausführungen

Bitte folgende Varianten bei Bestellung unbedingt angeben.

Front-/KorpUSAusführungen

Astbuche massiv, bianco geölt

Asteiche massiv, bianco geölt

GriffFräsung:

satiniertes Farbglas weiß

satiniertes Farbglas anthrazit

optionale Glasrückwände:

(Glasrückwände sind nicht nachträglich bestellbar)

satiniertes Farbglas weiß

satiniertes Farbglas anthrazit


Vitrinenglas und Glasböden:

Optiwhite Klarglas

Stellvariante Lowboards:

Stellfüße (Standard)

Holzsockel bei Lowboards (gegen Aufpreis)



Produktinformation und Qualitäts-Details

VALMONDO MODELL Danora Plus ist ein hochwertiges, bis ins Detail durchdachtes Planungsprogramm für Wohn- und Speisezimmer. Passende Tisch- (Couch- und Esstisch) runden das Programm ab. Hochwertige Materialien, moderne Technik und handwerkliche Verarbeitung gewährleisten ein langes Möbelleben, das Ihnen viele Jahre Freude schenken wird.

Hinweise zur Belastbarkeit*

Glasböden	max. 10 kg
Holzböden	max. 20 kg
Hängeschränke	max. 60 kg
Wandborde	max. 10 kg

Esstische mit Verlängerung:

Einlegeplatte max. 25 kg

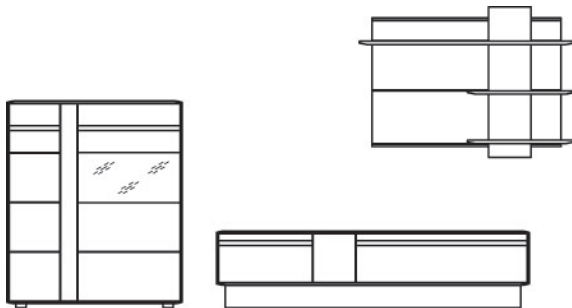
Schubladen:

bis 45 cm Breite max. 10 kg

bis 90 cm Breite max. 20 kg

*bei gleichmäßiger Belastung

Bestellbeispiel



B/H/T 3300 / 1750 / 537 mm

Bestell Nr. V13501

Ausführung:

Korpus/Front: Astbuche massiv, bianco geölt

bestehend aus Typen:

1x Highboard 1 Holztür, 1 Holz-/Glastür
1x Einbaubeleuchtung Drehspot 195001 2,0 Watt
1x Lowboard 1 Klappe links, 1 Tür, 1 Schubkasten rechts
1x Kabelmanagement 195400
1x Sockelrahmen 195586

1x Hängepaneel mit 3 Böden

1x Einbaubeleuchtung 195003, 2x ICL 12,0 Watt

Bestell Nr. Vorschlag 13502

Ausführung:

Korpus/Front: Asteiche massiv, bianco geölt

bestehend aus Typen:

1x Vitrine 1 Holz-/Glastür
1x Einbaubel. Glasböden 195475, 2 x RWG 9,0 Watt

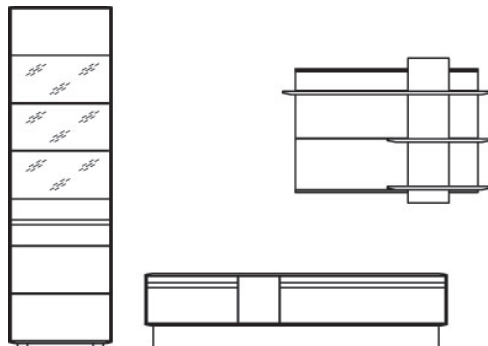
1x Lowboard 1 Klappe links, 1 Tür, 1 Schubkasten rechts

1x Kabelmanagement 195400

1x Sockelrahmen 195586

1x Hängepaneel mit 3 Böden

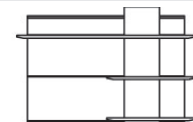
1x Einbaubeleuchtung 195003, 2x ICL 12,0 Watt



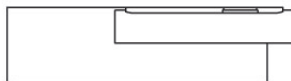
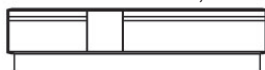
B/H/T 2900 / 2067 / 537 mm

Beleuchtungsbeispiel

Einbaubeleuchtung
195001 2,0W



Einbaubeleuchtung
195003, 2x ICL 12,0 Watt



Beleuchtungsbeispiel: 13501

1x Einbaubeleuchtung Drehspot 195001 2,0 Watt
zu Highboard


1x Einbaubeleuchtung 195003, 2x ICL 12,0 Watt
zu Hängepaneel

elektronisches Vorschaltgerät zur Stromversorgung der Beleuchtungen ist enthalten

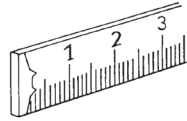
optionales Zubehör:

1 x Funkdimmer 101005 4-Kanal Funkdimmer

HINWEIS: Einbaubeleuchtungen sind nicht nachträglich bestell- bzw. einbaubar.

Bezeichnung	Bestell-Nr.	PG 1	PG 2
 <p>Pflegeset für bianco geölte Oberflächen</p> <p>Die richtige Pflege gewährleistet eine lange Lebensdauer der Möbeloberflächen. Das 5-teilige Set beinhaltet 250 ml Reiniger und 250 ml Holzpflegeöl.</p>	100790		

Sonderanfertigungen



Vorbehaltlich technischer Umsetzbarkeit

Bestell-Nr.

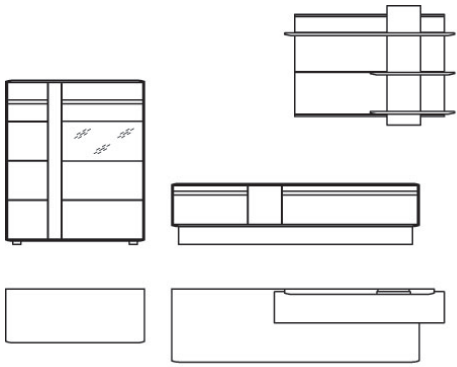
Aufpreise für Sonderanfertigungen **1. Kürzungen je Höhe-Breite-Tiefe**

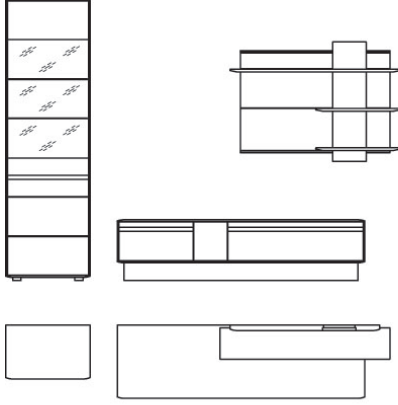
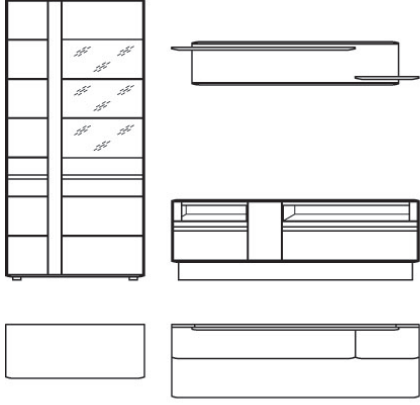
2. Bohrungen

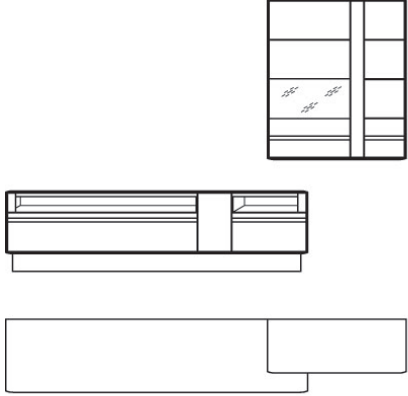

3. Zusatzartikel

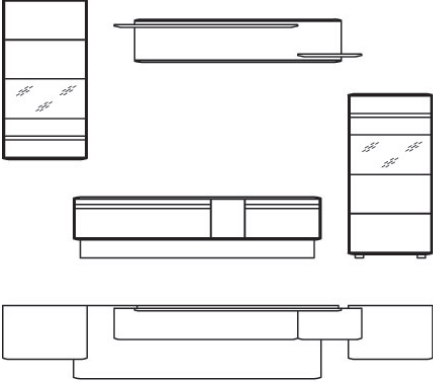
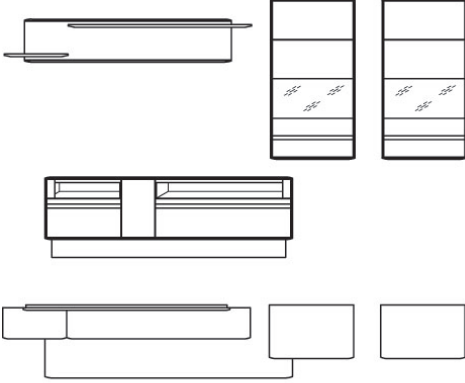
4. Zerlegbarkeit von Schränken

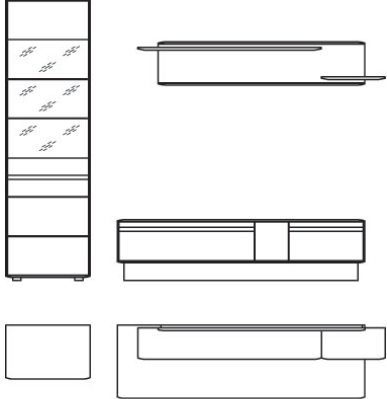
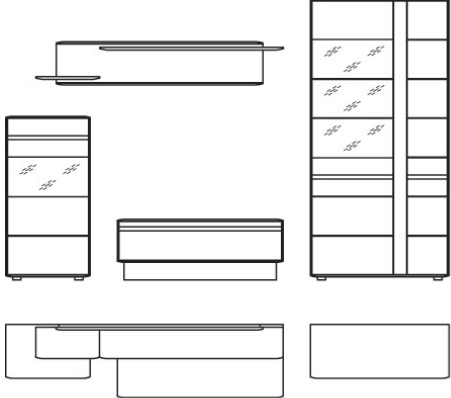
weitere Sonderanfertigungen auf Anfrage

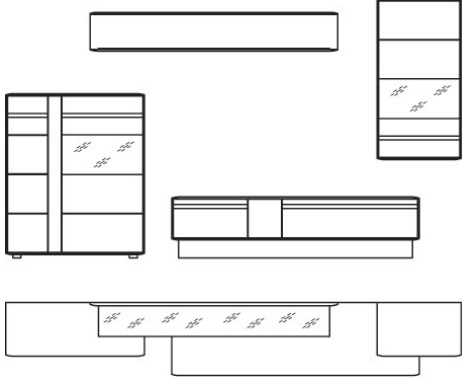

VORZÜGE	Bezeichnung	Bestell-Nr.	PG 1	PG 2
 <p data-bbox="60 745 274 806">B/H/T in cm 330,0 / 175,0 / 53,7</p>	<p data-bbox="651 212 758 241">VORZUG</p> <p data-bbox="651 271 885 387">bestehend aus: Highboard 135 120 Lowboard 135 602 Hängepaneel 135892</p> <p data-bbox="651 712 1050 947"> Rückwand Glas Einbaubeleuchtung Drehspot Sockelrahmen Lowboard Unterbaubeleuchtung Sockel Einbaubeleuchtung 2 x ICL Kabelmanagement Funkdimmer 30 Watt Infrarot- Repeater mit 1 IR-Sender </p>	<p data-bbox="1141 212 1232 241">V13501</p> <p data-bbox="1141 712 1232 947"> 195100 195001 195586 195051 195003 195400 101005 100006 </p>		

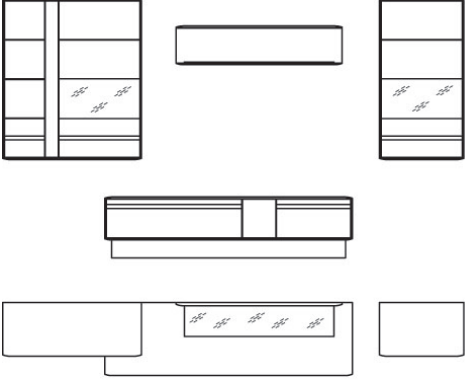
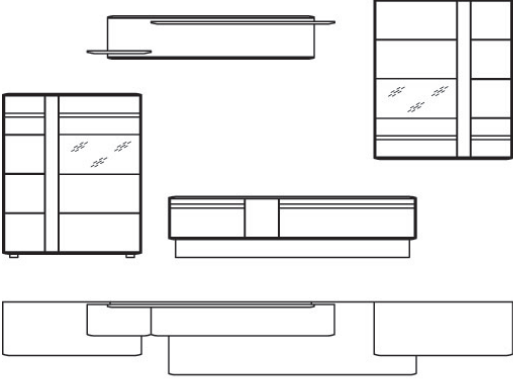
Vorschläge	Bezeichnung	Bestell-Nr.	PG 1	PG 2
 <p data-bbox="60 748 272 808">B/H/T in cm 290,0 / 206,7 / 53,7</p>	<p data-bbox="651 219 759 241">Vorschlag</p> <p data-bbox="651 277 817 387">bestehend aus: Vitrine Lowboard Hängepaneel</p> <p data-bbox="651 719 1046 913"> Rückwand Glas Einbaubeleuchtung Glasböden Sockelrahmen Lowboard Unterbaubeleuchtung Sockel Kabelmanagement Infrarot- Repeater mit 1 IR-Sender Funkdimmer 30 Watt </p>	<p data-bbox="1145 219 1222 241">13502</p> <p data-bbox="1145 304 1228 387"> 135304 135602 135892 </p> <p data-bbox="1145 719 1228 913"> 195102 195475 195586 195051 195400 100006 101005 </p>		
 <p data-bbox="60 1659 272 1720">B/H/T in cm 304,0 / 206,7 / 53,7</p>	<p data-bbox="651 1131 759 1153">Vorschlag</p> <p data-bbox="651 1189 817 1299">bestehend aus: Vitrine Lowboard Wandbord</p> <p data-bbox="651 1628 1046 1854"> Rückwand Glas Einbaubeleuchtung Glasböden Sockelrahmen Lowboard Unterbaubeleuchtung Sockel Einbaubeleuchtung 2 Drehspots Kabelmanagement Infrarot- Repeater mit 1 IR-Sender Funkdimmer 30 Watt </p>	<p data-bbox="1145 1131 1222 1153">13503</p> <p data-bbox="1145 1216 1228 1299"> 135306 135612 135890 </p> <p data-bbox="1145 1628 1228 1854"> 195102 195475 195586 195051 195002 195400 100006 101005 </p>		

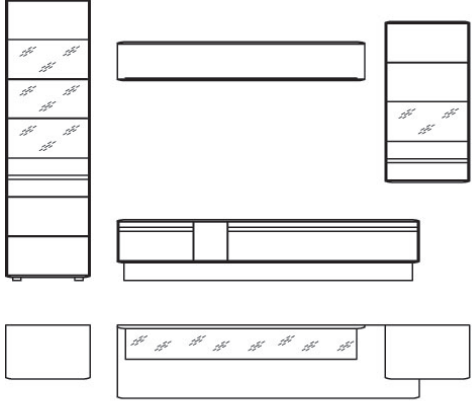
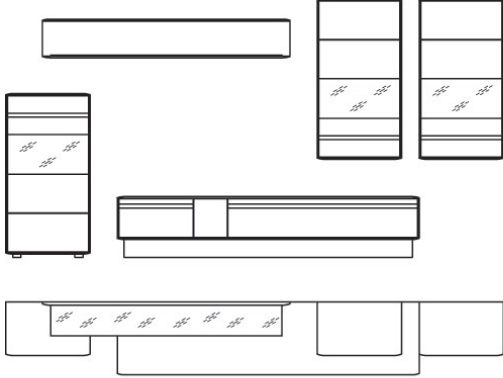
Vorschläge	Bezeichnung	Bestell-Nr.	PG 1	PG 2
 <p data-bbox="63 748 272 806">B/H/T in cm 294,4 / 200,0 / 53,7</p>	<p data-bbox="651 215 759 241">Vorschlag</p> <p data-bbox="651 275 817 358">bestehend aus: Lowboard Hängeschrank</p> <p data-bbox="651 719 1046 913">Sockelrahmen Lowboard Unterbauleuchtung Sockel Rückwand Glas Einbauleuchtung Drehspot Kabelmanagement Infrarot- Repeater mit 1 IR-Sender Funkdimmer 30 Watt</p>	<p data-bbox="1150 215 1222 241">13504</p> <p data-bbox="1142 304 1230 358">135615 135808</p> <p data-bbox="1142 719 1230 913">195587 195052 195100 195001 195400 100006 101005</p>		
 <p data-bbox="63 1659 272 1718">B/H/T in cm 304,0 / 175,0 / 53,7</p>	<p data-bbox="651 1126 759 1153">Vorschlag</p> <p data-bbox="651 1182 817 1294">bestehend aus: Highboard Lowboard Wandbord</p> <p data-bbox="651 1626 1046 1854">Rückwand Glas Einbauleuchtung Drehspot Sockelrahmen Lowboard Unterbauleuchtung Sockel Einbauleuchtung 2 Drehspots Kabelmanagement Infrarot- Repeater mit 1 IR-Sender Funkdimmer 30 Watt</p>	<p data-bbox="1150 1126 1222 1153">13505</p> <p data-bbox="1142 1211 1230 1294">135120 135603 135890</p> <p data-bbox="1142 1626 1230 1854">195100 195001 195586 195051 195002 195400 100006 101005</p>		

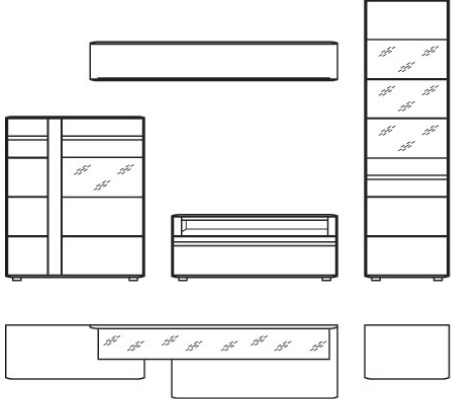
Vorschläge	Bezeichnung	Bestell-Nr.	PG 1	PG 2
 <p data-bbox="60 748 272 806">B/H/T in cm 316,0 / 190,0 / 53,7</p>	<p data-bbox="651 215 759 241">Vorschlag</p> <p data-bbox="651 273 817 412">bestehend aus: Hängeschränk Lowboard Highboard Wandbord</p> <p data-bbox="651 716 1046 999"> Rückwand Glas Einbaubeleuchtung Drehspot Sockelrahmen Lowboard Unterbaubeleuchtung Sockel Rückwand Glas Einbaubeleuchtung Drehspot Einbaubeleuchtung 2 Drehspots Kabelmanagement Infrarot- Repeater mit 1 IR-Sender Funkdimmer 30 Watt </p>	<p data-bbox="1145 215 1222 241">13506</p> <p data-bbox="1145 300 1222 412"> 135800 135603 135111 135890 </p> <p data-bbox="1145 716 1222 999"> 195100 195001 195586 195051 195100 195001 195002 195400 100006 101005 </p>		
 <p data-bbox="60 1659 272 1718">B/H/T in cm 339,9 / 190,0 / 53,7</p>	<p data-bbox="651 1126 759 1153">Vorschlag</p> <p data-bbox="651 1184 817 1323">bestehend aus: Lowboard Hängeschränk Hängeschränk Wandbord</p> <p data-bbox="651 1628 1046 1910"> Sockelrahmen Lowboard Unterbaubeleuchtung Sockel Rückwand Glas Einbaubeleuchtung Drehspot Rückwand Glas Einbaubeleuchtung Drehspot Einbaubeleuchtung 2 Drehspots Kabelmanagement Infrarot- Repeater mit 1 IR-Sender Funkdimmer 30 Watt </p>	<p data-bbox="1145 1126 1222 1153">13507</p> <p data-bbox="1145 1211 1222 1323"> 135612 135801 135801 135891 </p> <p data-bbox="1145 1628 1222 1910"> 195586 195051 195100 195001 195100 195001 195002 195400 100006 101005 </p>		






Vorschläge	Bezeichnung	Bestell-Nr.	PG 1	PG 2
 <p>B/H/T in cm 264,0 / 206,7 / 53,7</p>	<p>Vorschlag</p> <p>bestehend aus: Vitrine Lowboard Wandbord</p> <p>Rückwand Glas Einbaubeleuchtung Glasböden Sockelrahmen Lowboard Unterbaubeleuchtung Sockel Einbaubeleuchtung 2 Drehspots Kabelmanagement Infrarot- Repeater mit 1 IR-Sender Funkdimmer 30 Watt</p>	<p>13508</p> <p>135304 135603 135890</p> <p>195102 195475 195586 195051 195002 195400 100006 101005</p>		
 <p>B/H/T in cm 326,0 / 206,7 / 53,7</p>	<p>Vorschlag</p> <p>bestehend aus: Highboard Lowboard Vitrine Wandbord</p> <p>Rückwand Glas Einbaubeleuchtung Drehspot Sockelrahmen Lowboard Unterbaubeleuchtung Sockel Rückwand Glas Einbaubeleuchtung Glasböden Einbaubeleuchtung 2 Drehspots Kabelmanagement Infrarot- Repeater mit 1 IR-Sender Funkdimmer 30 Watt</p>	<p>13509</p> <p>135110 135601 135307 135891</p> <p>195100 195001 195585 195050 195102 195475 195002 195400 100006 101005</p>		

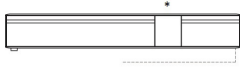

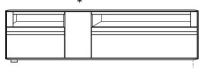
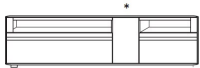
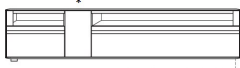
Vorschläge	Bezeichnung	Bestell-Nr.	PG 1	PG 2
 <p data-bbox="60 748 272 808">B/H/T in cm 335,0 / 190,0 / 53,7</p>	<p data-bbox="651 219 759 241">Vorschlag</p> <p data-bbox="651 277 817 412">bestehend aus: Highboard Lowboard Hängeschrank Wandbord</p> <p data-bbox="651 719 1046 972"> Rückwand Glas Einbaubeleuchtung Drehspot Sockelrahmen Lowboard Unterbaubeleuchtung Sockel Rückwand Glas Einbaubeleuchtung Drehspot Kabelmanagement Infrarot- Repeater mit 1 IR-Sender Funkdimmer 30 Watt </p>	<p data-bbox="1145 219 1222 241">13510</p> <p data-bbox="1145 304 1222 416"> 135120 135602 135801 135886 </p> <p data-bbox="1145 719 1222 972"> 195100 195001 195586 195051 195100 195001 195400 100006 101005 </p>		
 <p data-bbox="60 1659 272 1720">B/H/T in cm 326,0 / 206,7 / 53,7</p>	<p data-bbox="651 1131 759 1153">Vorschlag</p> <p data-bbox="651 1189 817 1323">bestehend aus: Vitrine Lowboard Sideboard Wandbord</p> <p data-bbox="651 1630 1046 1912"> Rückwand Glas Einbaubeleuchtung Glasböden Sockelrahmen Lowboard Unterbaubeleuchtung Sockel Rückwand Glas Einbaubeleuchtung Drehspot Einbaubeleuchtung 2 Drehspots Kabelmanagement Infrarot- Repeater mit 1 IR-Sender Funkdimmer 30 Watt </p>	<p data-bbox="1145 1131 1222 1153">13511</p> <p data-bbox="1145 1216 1222 1328"> 135304 135601 135121 135890 </p> <p data-bbox="1145 1630 1222 1912"> 195102 195475 195585 195050 195100 195001 195002 195400 100006 101005 </p>		

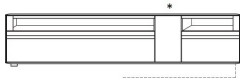
Vorschläge	Bezeichnung	Bestell-Nr.	PG 1	PG 2
 <p>B/H/T in cm 339,0 / 190,0 / 53,7</p>	<p>Vorschlag</p> <p>bestehend aus: Hängeschrank Lowboard Hängeschrank Wandbord</p> <p>Rückwand Glas Einbaubeleuchtung Drehspot Sockelrahmen Lowboard Unterbaubeleuchtung Sockel Rückwand Glas Einbaubeleuchtung Drehspot Kabelmanagement Infrarot- Repeater mit 1 IR-Sender Funkdimmer 30 Watt</p>	<p>13512</p> <p>135808 135603 135801 135885</p> <p>195100 195001 195586 195051 195100 195001 195400 100006 101005</p>		
 <p>B/H/T in cm 375,0 / 190,0 / 53,7</p>	<p>Vorschlag</p> <p>bestehend aus: Highboard Lowboard Hängeschrank Wandbord</p> <p>Rückwand Glas Einbaubeleuchtung Drehspot Sockelrahmen Lowboard Unterbaubeleuchtung Sockel Rückwand Glas Einbaubeleuchtung Drehspot Einbaubeleuchtung 2 Drehspots Kabelmanagement Infrarot- Repeater mit 1 IR-Sender Funkdimmer 30 Watt</p>	<p>13513</p> <p>135120 135602 135808 135891</p> <p>195100 195001 195586 195051 195100 195001 195002 195400 100006 101005</p>		




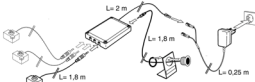
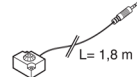

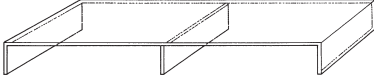

Vorschläge	Bezeichnung	Bestell-Nr.	PG 1	PG 2
 <p data-bbox="60 748 272 808">B/H/T in cm 341,0 / 206,7 / 53,7</p>	<p data-bbox="651 219 759 241">Vorschlag</p> <p data-bbox="651 277 817 412">bestehend aus: Vitrine Lowboard Hängeschrank Wandbord</p> <p data-bbox="651 719 1046 972"> Rückwand Glas Einbaubeleuchtung Glasböden Sockelrahmen Lowboard Unterbaubeleuchtung Sockel Rückwand Glas Einbaubeleuchtung Drehspot Kabelmanagement Infrarot- Repeater mit 1 IR-Sender Funkdimmer 30 Watt </p>	<p data-bbox="1145 219 1222 241">13514</p> <p data-bbox="1145 304 1228 416"> 135304 135604 135801 135886 </p> <p data-bbox="1145 719 1228 972"> 195102 195475 195587 195052 195100 195001 195400 100006 101005 </p>		
 <p data-bbox="60 1659 272 1720">B/H/T in cm 366,0 / 190,0 / 53,7</p>	<p data-bbox="651 1131 759 1153">Vorschlag</p> <p data-bbox="651 1189 817 1352">bestehend aus: Highboard Lowboard Hängeschrank Hängeschrank Wandbord</p> <p data-bbox="651 1630 1046 1944"> Rückwand Glas Einbaubeleuchtung Drehspot Sockelrahmen Lowboard Unterbaubeleuchtung Sockel Rückwand Glas Einbaubeleuchtung Drehspot Rückwand Glas Einbaubeleuchtung Drehspot Kabelmanagement Infrarot- Repeater mit 1 IR-Sender Funkdimmer 30 Watt </p>	<p data-bbox="1145 1131 1222 1153">13515</p> <p data-bbox="1145 1216 1228 1350"> 135110 135604 135801 135801 135886 </p> <p data-bbox="1145 1630 1228 1944"> 195100 195001 195587 195052 195100 195001 195100 195001 195400 100006 101005 </p>		

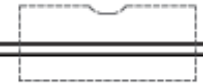
Vorschläge	Bezeichnung	Bestell-Nr.	PG 1	PG 2
 <p data-bbox="60 748 272 806">B/H/T in cm 326,0 / 206,7 / 53,7</p>	<p data-bbox="651 215 759 241">Vorschlag</p> <p data-bbox="651 273 817 412">bestehend aus: Highboard Lowboard Vitrine Wandbord</p> <p data-bbox="651 716 1046 972"> Rückwand Glas Einbaubeleuchtung Drehspot Sockelrahmen Lowboard Unterbaubeleuchtung Sockel Rückwand Glas Einbaubeleuchtung Glasböden Kabelmanagement Infrarot- Repeater mit 1 IR-Sender Funkdimmer 30 Watt </p>	<p data-bbox="1145 215 1222 241">13516</p> <p data-bbox="1145 304 1222 412"> 135120 135610 135305 135886 </p> <p data-bbox="1145 716 1222 972"> 195100 195001 195585 195050 195102 195475 195400 100006 101005 </p>		

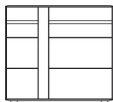
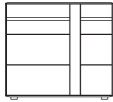
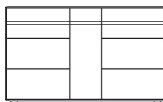


Lowboards	Bezeichnung	Bestell-Nr.	PG 1	PG 2
 B/H/T in cm 122,0 / 33,9 / 53,7	1 Schubkasten Höhe mit Sockelrahmen 44,6 cm Sockelrahmen zu Lowboard Unterbaubeleuchtung Sockel ICL 8,7 Watt	135600 195585 195050		
 B/H/T in cm 122,0 / 33,9 / 53,7	1 Klappe Höhe mit Sockelrahmen 44,6 cm Sockelrahmen zu Lowboard Unterbaubeleuchtung Sockel ICL 8,7 Watt	135601 195585 195050		
 B/H/T in cm 182,0 / 33,9 / 53,7	1 Klappe links 1 Tür 1 Schubkasten rechts Höhe mit Sockelrahmen 44,6 cm Sockelrahmen zu Lowboard Unterbaubeleuchtung Sockel ICL 14,4 Watt	135602 195586 195051		
 B/H/T in cm 182,0 / 33,9 / 53,7	1 Schubkasten links 1 Tür 1 Klappe rechts Höhe mit Sockelrahmen 44,6 cm Sockelrahmen zu Lowboard Unterbaubeleuchtung Sockel ICL 14,4 Watt	135603 195586 195051		
 B/H/T in cm 222,0 / 33,9 / 53,7	1 Klappe links 1 Tür 1 Schubkasten rechts Höhe mit Sockelrahmen 44,6 cm Sockelrahmen zu Lowboard Unterbaubeleuchtung Sockel ICL 18,0 Watt	135604 195587 195052		





Lowboards	Bezeichnung	Bestell-Nr.	PG 1	PG 2
 <p>B/H/T in cm 222,0 / 33,9 / 53,7</p>	<p>1 Schubkasten links 1 Tür 1 Klappe rechts Höhe mit Sockelrahmen 44,6 cm</p> <p>Sockelrahmen zu Lowboard Unterbaubeleuchtung Sockel ICL 18,0 Watt</p>	<p>135605</p> <p>195587 195052</p>		
 <p>B/H/T in cm 122,0 / 48,3 / 53,7</p>	<p>1 Nische 1 Schubkasten Nischenmaß (B/H/T): 107,6/11,4/42,0 Höhe mit Sockelrahmen 59,0 cm</p> <p>Sockelrahmen zu Lowboard Unterbaubeleuchtung Sockel ICL 8,7 Watt</p>	<p>135610</p> <p>195585 195050</p>		
 <p>B/H/T in cm 182,0 / 48,3 / 53,7</p>	<p>2 Nischen 1 Klappe links 1 Tür 1 Schubkasten rechts Höhe mit Sockelrahmen 59,0 cm Nische links B/H/T 47,8 / 11,4 / 42,0 cm Nische rechts B/H/T 92,8 / 11,4 / 42,0 cm</p> <p>Sockelrahmen zu Lowboard Unterbaubeleuchtung Sockel ICL 14,4 Watt</p>	<p>135612</p> <p>195586 195051</p>		
 <p>B/H/T in cm 182,0 / 48,3 / 53,7</p>	<p>2 Nischen 1 Schubkasten links 1 Tür 1 Klappe rechts Höhe mit Sockelrahmen 59,0 cm Nische links B/H/T 92,8 / 11,4 / 42,0 cm Nische rechts B/H/T 47,8 / 11,4 / 42,0 cm</p> <p>Sockelrahmen zu Lowboard Unterbaubeleuchtung Sockel ICL 14,4 Watt</p>	<p>135613</p> <p>195586 195051</p>		
 <p>B/H/T in cm 222,0 / 48,3 / 53,7</p>	<p>2 Nischen 1 Klappe links 1 Tür 1 Schubkasten rechts Höhe mit Sockelrahmen 59,0 cm Nische links B/H/T 47,8 / 11,4 / 42,0 cm Nische rechts B/H/T 132,8 / 11,4 / 42,0 cm</p> <p>Sockelrahmen zu Lowboard Unterbaubeleuchtung Sockel ICL 18,0 Watt</p>	<p>135614</p> <p>195587 195052</p>		





Lowboards	Bezeichnung	Bestell-Nr.	PG 1	PG 2
 <p>B/H/T in cm 222,0 / 48,3 / 53,7</p>	<p>2 Nischen 1 Schubkasten links 1 Tür 1 Klappe rechts Höhe mit Sockelrahmen 59,0 cm Nische links B/H/T 132,8 / 11,4 / 42,0 cm Nische rechts B/H/T 47,8 / 11,4 / 42,0 cm</p> <p>Sockelrahmen zu Lowboard Unterbaubeleuchtung Sockel ICL 18,0 Watt</p>	<p>135615</p> <p>195587 195052</p>		





Zubehör	Bezeichnung	Bestell-Nr.	PG 1	PG 2
 <p>B/H/T in cm / /</p>	<p>Kabeldurchlass Zur Kabelführung durch die Oberplatte des Artikels. Bei allen mit * gekennzeichneten Artikeln. Standardposition für Einbau wird durch * markiert. HINWEIS: nicht nachträglich bestellbar</p>	195411		
 <p>B/H/T in cm / /</p>	<p>ALL ON / ALL OFF - Schalter Schalter zur Unterbrechung der Stromzufuhr für alle angeschlossenen Geräte. Mit einer Steckdose zum Anschluss einer Steckleiste. HINWEIS: nicht nachträglich bestellbar</p>	195410		
 <p>B/H/T in cm / /</p>	<p>Kabelmanagement bestehend aus: Kabeldurchlass 195 411 <u>und</u> All ON/OFF Schalter 195410 Bei allen mit * gekennzeichneten Artikeln möglich. HINWEIS: nicht nachträglich bestellbar</p>	195400		
 <p>B/H/T in cm 10,0 / 5,0 / 10,0</p>	<p>Infrarot- Repeater mit 1 IR-Sender</p>	100006		
 <p>B/H/T in cm 10,0 / 5,0 / 10,0</p>	<p>zusätzlicher IR - Sender</p>	100046		
 <p>B/H/T in cm 88,5 / 12,0 / 38,0</p>	<p>TV-Glasaufsatz Klarglas B/H/T 88,5 / 12,0 / 38,0 cm Nischenmaß: B86,5 / H11,0 cm</p>	100250		
 <p>B/H/T in cm 120,0 / 12,0 / 40,5</p>	<p>TV-Glasaufsatz Klarglas B/H/T 120,0 / 12,0 / 40,5 cm Nischenmaß je : B58,5 / H11,0 cm</p>	100256		
 <p>B/H/T in cm 1,0 / 1,0 / 1,0</p>	<p>Innenschubkasten Breite 51,0 cm für Sideboards</p>	135915		





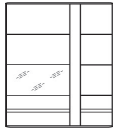
Zubehör	Bezeichnung	Bestell-Nr.	PG 1	PG 2
 <p>B/H/T in cm 1,0 / 1,0 / 1,0</p>	<p>Innenschubkasten Breite 51,0 cm für Highboards</p>	<p>135916</p>		


Sideboards	Bezeichnung	Bestell-Nr.	PG 1	PG 2
 <p>B/H/T in cm 102,0 / 91,5 / 47,1</p>	<p>2 Holztüren 2 Holzböden 1 Innenschubkasten 135 915 möglich</p>	135100		
 <p>B/H/T in cm 102,0 / 91,5 / 47,1</p>	<p>2 Holztüren 2 Holzböden 1 Innenschubkasten 135 915 möglich</p>	135101		
 <p>B/H/T in cm 152,0 / 91,5 / 47,1</p>	<p>3 Holztüren 4 Holzböden 2 Innenschubkästen 135 915 möglich</p>	135104		
 <p>B/H/T in cm 182,0 / 91,5 / 47,1</p>	<p>3 Holztüren 4 Holzböden 3 Innenschubkästen 135 915 möglich</p>	135103		
 <p>B/H/T in cm 182,0 / 91,5 / 47,1</p>	<p>2 Holz- / Glastüren re. & li. 1 Holztür mittig 6 Holzböden 3 Innenschubkästen 135 915 möglich</p> <p>Rückwand Glas Einbaubeleuchtung 2 x Drehspot RIO 4,0 Watt</p>	<p>135105</p> <p>195101 195002</p>		





Highboards	Bezeichnung	Bestell-Nr.	PG 1	PG 2
 <p>B/H/T in cm 62,0 / 120,3 / 39,5</p>	<p>1 Glas-/Holztür Anschlag links 3 Holzböden 1 Innenschubkasten 135 916 möglich</p> <p>Rückwand Glas Einbaubeleuchtung Drehspot Rio 2,0 Watt</p>	<p>135110</p> <p>195100 195001</p>		
 <p>B/H/T in cm 62,0 / 120,3 / 39,5</p>	<p>1 Glas-/Holztür Anschlag rechts 3 Holzböden 1 Innenschubkasten 135 916 möglich</p> <p>Rückwand Glas Einbaubeleuchtung Drehspot Rio 2,0 Watt</p>	<p>135111</p> <p>195100 195001</p>		
 <p>B/H/T in cm 102,0 / 120,3 / 39,5</p>	<p>2 Holztüren 3 Holzböden 2 Innenschubkästen 135 916 möglich</p>	<p>135112</p>		
 <p>B/H/T in cm 102,0 / 120,3 / 39,5</p>	<p>2 Holztüren 3 Holzböden 2 Innenschubkästen 135 916 möglich</p>	<p>135113</p>		

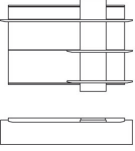
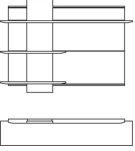
Highboards	Bezeichnung	Bestell-Nr.	PG 1	PG 2
 <p>B/H/T in cm 102,0 / 120,3 / 39,5</p>	<p>1 Holztür links 1 Holz- / Glastür rechts 6 Holzböden 1 Innenschubkasten 135 916 möglich</p> <p>Rückwand Glas Einbaubeleuchtung Drehspot Rio 2,0 Watt</p>	<p>135120</p> <p>195100 195001</p>		
 <p>B/H/T in cm 102,0 / 120,3 / 39,5</p>	<p>1 Holz- / Glastür links 1 Holztür rechts 6 Holzböden 1 Innenschubkasten 135 916 möglich</p> <p>Rückwand Glas Einbaubeleuchtung Drehspot Rio 2,0 Watt</p>	<p>135121</p> <p>195100 195001</p>		
 <p>B/H/T in cm 182,0 / 120,3 / 39,5</p>	<p>2 Holz- / Glastüren re. & li. 1 Holztür mittig 6 Holzböden 3 Innenschubkästen 135 916 möglich</p> <p>Rückwand Glas Einbaubeleuchtung 2 x Drehspot RIO 4,0 Watt</p>	<p>135122</p> <p>195101 195002</p>		
 <p>B/H/T in cm 182,0 / 120,3 / 39,5</p>	<p>Schrank 3 Holztüren 6 Holzböden 3 Innenschubkästen 135 916 möglich</p>	<p>135117</p>		

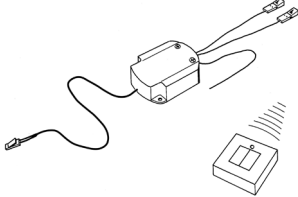

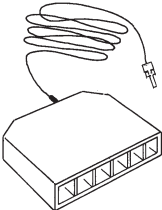
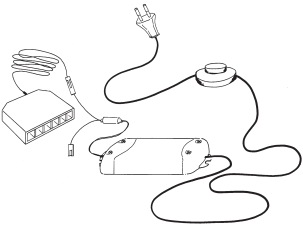

Vitrinen	Bezeichnung	Bestell-Nr.	PG 1	PG 2
 <p>B/H/T in cm 62,0 / 206,7 / 39,5</p>	<p>1 Holz- Glastür Anschlag links 2 Glasböden 4 Holzböden</p>	<p>135304</p>		
	<p>Rückwand Glas Einbaubeleuchtung Glasboden 2 x RWG 9,0 Watt</p>	<p>195102 195475</p>		
 <p>B/H/T in cm 62,0 / 206,7 / 39,5</p>	<p>1 Holz- Glastür Anschlag rechts 2 Glasböden 4 Holzböden</p>	<p>135305</p>		
	<p>Rückwand Glas Einbaubeleuchtung Glasboden 2 x RWG 9,0 Watt</p>	<p>195102 195475</p>		
 <p>B/H/T in cm 102,0 / 206,7 / 39,5</p>	<p>1 Holztür links 1 Holz- / Glastür rechts 10 Holzböden 2 Glasböden</p>	<p>135306</p>		
	<p>Rückwand Glas Einbaubeleuchtung Glasboden 2 x RWG 9,0 Watt</p>	<p>195102 195475</p>		
 <p>B/H/T in cm 102,0 / 206,7 / 39,5</p>	<p>1 Holz- / Glastür links 1 Holztür rechts 10 Holzböden 2 Glasböden</p>	<p>135307</p>		
	<p>Rückwand Glas Einbaubeleuchtung Glasboden 2 x RWG 9,0 Watt</p>	<p>195102 195475</p>		


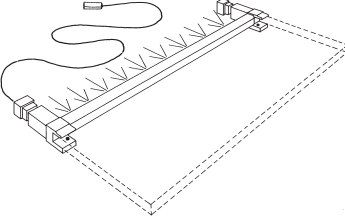
Hängeschränke	Bezeichnung	Bestell-Nr.	PG 1	PG 2
 <p>B/H/T in cm 62,0 / 118,0 / 39,5</p>	<p>1 Glas-/Holztür Anschlag links 3 Holzböden 1 Innenschubkasten 135 916 möglich</p>	<p>135800</p>		
	<p>Rückwand Glas Einbaubeleuchtung Drehspot Rio 2,0 Watt</p>	<p>195100 195001</p>		
 <p>B/H/T in cm 62,0 / 118,0 / 39,5</p>	<p>1 Glas-/Holztür Anschlag rechts 3 Holzböden 1 Innenschubkasten 135 916 möglich</p>	<p>135801</p>		
	<p>Rückwand Glas Einbaubeleuchtung Drehspot Rio 2,0 Watt</p>	<p>195100 195001</p>		
 <p>B/H/T in cm 62,0 / 118,0 / 39,5</p>	<p>1 Holztür Anschlag links 3 Holzböden 1 Innenschubkasten 135 916 möglich</p>	<p>135802</p>		
 <p>B/H/T in cm 62,0 / 118,0 / 39,5</p>	<p>1 Holztür Anschlag rechts 3 Holzböden 1 Innenschubkasten 135 916 möglich</p>	<p>135803</p>		
 <p>B/H/T in cm 102,0 / 118,0 / 39,5</p>	<p>1 Glas-/Holztür 1 Holztür 6 Holzböden 1 Innenschubkasten 135 916 möglich</p>	<p>135808</p>		
	<p>Rückwand Glas Einbaubeleuchtung Drehspot Rio 2,0 Watt</p>	<p>195100 195001</p>		

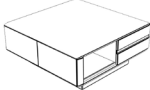
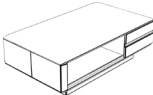
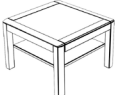
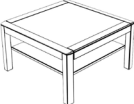
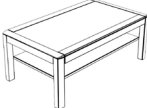
Hängeschränke	Bezeichnung	Bestell-Nr.	PG 1	PG 2
 <p>B/H/T in cm 102,0 / 118,0 / 39,5</p>	<p>1 Glas-/Holztür 1 Holztür 6 Holzböden 1 Innenschubkasten 135 916 möglich</p> <p>Rückwand Glas Einbaubeleuchtung Drehspot Rio 2,0 Watt</p>	<p>135809</p> <p>195100 195001</p>		


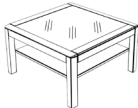
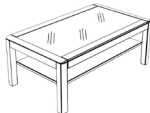
Wandborde	Bezeichnung	Bestell-Nr.	PG 1	PG 2
 B/H/T in cm 122,0 / 28,4 / 25,0	Rückwand Holz Ablageboden Klarglas Optiwhite Unterbaubeleuchtung ICL 8,7 Watt	135885 195053		
 B/H/T in cm 182,0 / 28,4 / 25,0	Rückwand Holz Ablageboden Klarglas Optiwhite Unterbaubeleuchtung ICL 14,4 Watt	135886 195054		
 B/H/T in cm 182,0 / 30,8 / 22,0	Rückwand Holz 2 Ablageböden Holz Einbaubeleuchtung 2 x Drehsport RIO 4,0 Watt	135890 195002		
 B/H/T in cm 182,0 / 30,8 / 22,0	Rückwand Holz 2 Ablageböden Holz Einbaubeleuchtung 2 x Drehsport RIO 4,0 Watt	135891 195002		

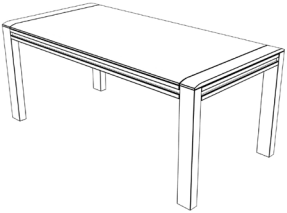
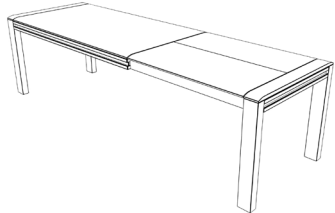
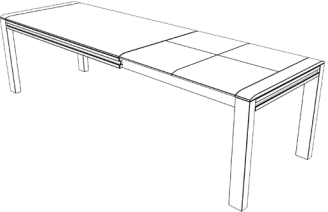
Hängeelemente	Bezeichnung	Bestell-Nr.	PG 1	PG 2
 <p>B/H/T in cm 125,0 / 87,6 / 25,0</p>	3 Ablageböden	135892		
	Einbaubeleuchtung 2 x ICL 12,0 Watt	195003		
 <p>B/H/T in cm 125,0 / 87,6 / 25,0</p>	3 Ablageböden	135893		
	Einbaubeleuchtung 2 x ICL 12,0 Watt	195003		

Zubehör LED Beleuchtung	Bezeichnung	Bestell-Nr.	PG 1	PG 2
<p>HINWEIS: Bei jeder Kommission werden ein oder mehrere EVG´s in ausreichender Wattzahl je Stellwand mitgeliefert. Sollten auf Grund einer differenzierten Stellplanung, z.B. Auflösung eines Vorschlages und einer damit verbundenen separaten Schaltung mehrere EVG´s benötigt werden, müssen diese unbedingt zusätzlich bestellt werden. Am besten in Form einer dem Auftrag beigefügten Planungsskizze.</p> <p>Optional kann/können zusätzlich ein oder mehrere Funkdimmer bestellt werden.</p> <p>Wichtige Info: Einbaubeleuchtungen sind nicht nachträglich bestell- bzw. einbaubar.</p>				
	<p>Funkdimmer 30 Watt für EVG mit stufenloser Dimmfunktion</p>	101005		
	<p>4-Kanal Funkdimmer zur einzelnen Schaltung von 4 Beleuchtungselementen und stufenloser Dimmfunktion</p>	101 004		
	<p>Zusatzverteiler mit 6 Anschlüssen</p>	101002		
	<p>Elektronisches Vorschaltgerät (EVG) 30 Watt Bitte Hinweis auf dieser Seite beachten!</p>	101001		
	<p>LED-EINBAUBELEUCHTUNG SIDELINE Einen fast flächenbündigen Einbau in die Möbel ermöglicht die Einbaubeleuchtung SIDELINE. Die Fräskante wird sauber mit dem kleinen Kragen des Profils abgedeckt. Passende Endkappen ermöglichen den optimalen Abschluss in der Nut. Der Einbau dieser Leuchte wird generell werksseitig vorgenommen.</p>			

Zubehör LED Beleuchtung	Bezeichnung	Bestell-Nr.	PG 1	PG 2
	<p>LED Einbaudrehspot RIO Der Einbauspot RIO zeichnet sich durch den hochwertigen, um 20° dreh- und schwenkbaren Metallkugelkopf aus. Durch ihn kann der Lichtkegel ausgerichtet werden, was die Blendwirkung effektiv reduziert und eine individuelle Ausleuchtung ermöglicht.</p>			
	<p>LED Rückwandbeleuchtung RWG Die Rückwandbeleuchtung wird auf die hintere Kante eines Glasbodens montiert. Anders als herkömmliche Glasbodenleuchten konzentriert sich die diffuse Ausleuchtung auf die Korpus Rückwand und nicht auf die vordere Glaskante.</p> <p>HINWEIS: Einbaubeleuchtungen sind nicht nachträglich bestell- bzw. einbaubar. Informationen zu den unterschiedlichen Beleuchtungen finden Sie im Anhang.</p>			

Couchtische	Bezeichnung	Bestell-Nr.	PG 1	PG 2
 <p>B/H/T in cm 90,0 / 37,0 / 90,0</p>	<p>mit 4 Gelenkrollen</p>	<p>135516</p>		
 <p>B/H/T in cm 120,0 / 37,0 / 70,0</p>	<p>mit 4 Gelenkrollen</p>	<p>135517</p>		
 <p>B/H/T in cm 65,0 / 45,0 / 65,0</p>	<p>Ablage und Einlage der Tischplatte aus Tischlerplatte</p>	<p>135520</p>		
 <p>B/H/T in cm 80,0 / 45,0 / 80,0</p>	<p>Ablage und Einlage der Tischplatte aus Tischlerplatte</p>	<p>135521</p>		
 <p>B/H/T in cm 115,0 / 45,0 / 65,0</p>	<p>Ablage und Einlage der Tischplatte aus Tischlerplatte</p>	<p>135522</p>		

Couchtische	Bezeichnung	Bestell-Nr.	PG 1	PG 2
 <p>B/H/T in cm 65,0 / 45,0 / 65,0</p>	<p>Oberplatte mit Glaseinlage Ablage aus Tischlerplatte</p>	<p>135530</p>		
 <p>B/H/T in cm 80,0 / 45,0 / 80,0</p>	<p>Oberplatte mit Glaseinlage Ablage aus Tischlerplatte</p>	<p>135531</p>		
 <p>B/H/T in cm 115,0 / 45,0 / 65,0</p>	<p>Oberplatte mit Glaseinlage Ablage aus Tischlerplatte</p>	<p>135532</p>		


Esstische	Bezeichnung	Bestell-Nr.	PG 1	PG 2
<p>TISCHBESCHREIBUNG: <u>Verlängerungstechnik:</u> Leichtgängiger Ausziehbeschlag mit Einhandfunktion. Die Tischbeine der Auszugsseite sind mit Rollen ausgestattet. Die Rollen können nachträglich demontiert werden. <u>Material:</u> Gestell Massivholz, Platte und Verlängerungsplatte Massivholz Maß Tischbein Breite 12,0 cm, Stärke 7,2 cm</p>	<p>Aufpreis Längenkürzung für alle Tische Achtung: Bei Tischen mit Verlängerungsmöglichkeit: kleinstes Längenmaß: 160 cm kleinstes Breitenmaß: 90 cm</p>	<p>100062</p>		
 <p>Höhe in cm 76,0</p>	<p>Bitte bei Bestellung angeben! Ausführung Zargen-Akzent anthrazit oder weiß</p> <p>90,0/140,0 90,0/160,0 90,0/180,0 100,0/200,0 100,0/220,0</p>	<p>135570 135571 135572 135573 135574</p>		
 <p>Höhe in cm 76,0</p>	<p>Bitte bei Bestellung angeben! Ausführung Zargen-Akzent anthrazit oder weiß mit 100 cm Verlängerung</p> <p>90,0/160,0 90,0/180,0 100,0/200,0 100,0/220,0</p>	<p>135580 135581 135582 135583</p>		
 <p>Höhe in cm 76,0</p>	<p>Bitte bei Bestellung angeben! Ausführung Zargen-Akzent anthrazit oder weiß mit 2 x 50 cm Verlängerung</p> <p>90,0/160,0 90,0/180,0 100,0/200,0 100,0/220,0</p>	<p>135590 135591 135592 135593</p>		

MASSIVHOLZ

Jedes VALMONDO Massivholzmöbel ist ein Unikat. Seine Herkunft ist die Natur. Haptik, Struktur, Optik und Duft sind Kennzeichen für Echtheit und Einzigartigkeit. Die naturschönen Möbelprogramme richten alle Räume ein, in jedem Wohnstil von rustikal bis modern, in jedem Holz von Buche bis Nussbaum. Passende Polstermöbel bieten bequemen Sitzkomfort und warme Behaglichkeit.

QUALITÄT

VALMONDO Möbel sind außerordentlich langlebig und zeitlos. Sorgfältig ausgewählte und getrocknete Hölzer, handwerkliche Verarbeitung, perfekte technische Funktion und exklusives Design unterstreichen die Wertigkeit und Qualität der Möbel.

 <p>5 JAHRE GARANTIE</p>	<p>Bei VALMONDO legen wir viel Wert auf Service und Qualität. Bei unseren exklusiven Handelspartnern erhalten Sie 5 Jahre Garantie auf alle neu erworbenen VALMONDO Möbel!</p>
---	--

