

# Möbel LETZ

*Finden und Wohlfühlen*



## Typenplan

1855 von Vierhaus - Couchtisch in Wildeiche bianco/ Marmor


### **Wichtiger Hinweis für Sie**

Etwaige Hinweise des Herstellers in dieser Produktinformation, die sich auf die Gewährleistung beziehen, haben für Sie keinerlei Bindungswirkung und können von Ihnen ignoriert werden. Ihre gesetzlichen Gewährleistungsrechte als Verbraucher uns gegenüber, als Ihrem Verkäufer, werden dadurch in keiner Weise berührt oder eingeschränkt. Sie können sich wegen aller Mängel jederzeit an uns wenden. Darüber hinaus gehende Herstellergarantien bleiben natürlich unberührt.

Möbel Letz GmbH  
Am Gewerbepark 11  
06895 Zahna-Elster

Tel.: 035383 - 6018 50


Fax.: 035383 - 6018 17



## HYDRO-SLICE-LIFT-COUCHTISCH

**Bestell-Nr.** 1855-WEI-M **Wildeiche lackiert**  
 1855-EBI-M **Wildeiche bianco lackiert**  
 1855-KBU-M **Kernbuche lackiert**

**Funktion** Ilse - Slice - Diagonalverschiebung  
**Höhenverstellung** Ilse - Hydrolift - Mechanik  
**Oberflächen** 3  
**Größe** 90 x 60 cm  
**Höhe** von 43 bis 61 cm durch Ilse - Hydrolift - Mechanik stufenlos höhenverstellbar  
**Platte** Wildeiche oder Kernbuche furniert, verschiebbar mit Diagonalverschiebung  
**Gestell** Massivholz-Ablagefach mit Fingerzinkenverbindung, Säule Massivholz, Bodenplatte MDF mit HPL-Auflage Marmara Marmor Nero mit eingelassenen Rollen




## ALTERNATIVE BODENPLATTE



## HYDRO-SLICE-LIFT-COUCHTISCH

**Bestell-Nr.** 1855-WEI-E **Wildeiche lackiert**  
 1855-EBI-E **Wildeiche bianco lackiert**  
 1855-KBU-E **Kernbuche lackiert**

**Funktion** Ilse - Slice - Diagonalverschiebung  
**Höhenverstellung** Ilse - Hydrolift - Mechanik  
**Oberflächen** 3  
**Größe** 90 x 60 cm  
**Höhe** von 43 bis 61 cm durch Ilse - Hydrolift - Mechanik stufenlos höhenverstellbar  
**Platte** Wildeiche oder Kernbuche furniert, verschiebbar mit Diagonalverschiebung  
**Gestell** Massivholz-Ablagefach mit Fingerzinkenverbindung, Säule Massivholz, Bodenplatte MDF edelstahlfarbig in Schliifoptik lackiert mit eingelassenen Rollen



\* Achtung!  
Bodeneignung prüfen

made in Germany