

# Möbel LETZ

*Finden und Wohlfühlen*



## Typenplan

Intend 2090 Basic von vito - Fernsehsessel espresso

### **Wichtiger Hinweis für Sie**

Etwaige Hinweise des Herstellers in dieser Produktinformation, die sich auf die Gewährleistung beziehen, haben für Sie keinerlei Bindungswirkung und können von Ihnen ignoriert werden. Ihre gesetzlichen Gewährleistungsrechte als Verbraucher uns gegenüber, als Ihrem Verkäufer, werden dadurch in keiner Weise berührt oder eingeschränkt. Sie können sich wegen aller Mängel jederzeit an uns wenden. Darüber hinaus gehende Herstellergarantien bleiben natürlich unberührt. Dieser Artikel wird hergestellt von Polsteria Steinpol Polstermöbel, ul. Fabryczna 13, 69-110 Rzepin, Polen, polsteria@steinpol.com.pl

Möbel Letz GmbH  
Am Gewerbepark 11  
06895 Zahna-Elster

Tel.: 035383 - 6018 50

Fax.: 035383 - 6018 17

# Modell: Vito Intend 2090 Basic

Selection-Basic



- Gestell:** Massivholz und Holzwerkstoffe
- Unterfederung Sitz:** Stahlwellen - Federn
- Sitzkomfort:** Federkern ummantelt mit Polyätherschaum
- Polsterung Rücken und Armteil:** Polyätherschaum
- Füße:** Doppelrollen
- Aufstehhilfe:** max. Belastbarkeit: 110 kg

### Kontrastnaht: nur auf Kundenwunsch !

Kontrastnaht 1 : beige

Kontrastnaht 2 : braun

Kontrastnaht nur in **Farbe beige** oder **braun** bei allen Stoffen und Leder möglich.

**Bitte immer angeben ansonsten wird Ton in Ton geliefert !**

Faltenbildung gehört zur legeren Verarbeitung.

### Funktionsbeschreibung:

- Grundversion: Funktion manuell:** Verstellung durch Körperdruck
- Funktion 1-motorisch:** Synchroner Verstellung von Rücken und Fußteil, von der Sitz- zur TV- und Liege-Position durch 1 E-Motor.
- Funktion 1-motorisch mit Aufstehhilfe:** Synchroner Verstellung von Rücken und Fußteil, von der Sitz- zur TV- und Liege-Position durch 1 E-Motor. Mit Aufstehhilfe.
- Funktion 2-motorisch:** Getrennte oder synchrone Verstellung von der Sitz- zur TV- und Liege-Position durch 2 E-Motoren.
- Funktion 2-motorisch mit Aufstehhilfe:** Getrennte Verstellung von der Sitz- zur TV- und Liege-Position durch 2 E-Motoren. Mit Aufstehhilfe.
- Kopfteilverstellung manuell:** Die manuelle Kopfteilverstellung ist ausgestattet mit einem Rastbeschlag, der individuell verstellt werden kann.
- Kopfteilverstellung motorisch:** Stufenlose Verstellung des Kopfteiles durch einen E-Motor. Die motorische Kopfteilverstellung ist nur in Verbindung mit den motorischen Funktionen bestellbar.
- Berührungs-Sensoren für Aufstehhilfe:** gegen Aufpreis kann die Aufstehhilfe auch optional über Berührungs-Sensoren, welche im vorderen Griffbereich des Armteils angebracht sind, bedient werden.
- Fußteil-Verlängerung:** Die Fußteil-Verlängerung verlängert die Liegelänge um ca. 7 cm und ist bei allen Ausstattungsvarianten in den **Ergonomien M** und **L** lieferbar. **Bei Ergonomie S nicht möglich.**

**Ergonomie:** Für jede Körpergröße der passende Sessel. Drei Ergonomiegrößen preisgleich lieferbar.

**Ergonomiematrix:**

	S	M	L
SH / ST	44 / 53	46/53	48/53




**Standardmäßig ist der TV-Sessel mit Funktion manuell lieferbar, alle anderen Funktionen gegen Aufpreis möglich.**

Die Piktogramme sind schematisch und können von der Wirklichkeit abweichen. Setzen Sie sich bitte bei Unklarheiten mit Ihrem Innen- oder Außendienst in Verbindung.

Die genannten Maße sind ca. und in cm. Verarbeitungsbedingte Abweichungen, die dem technischen Fortschritt dienen, behalten wir uns vor.





	1	2	3
			
Typen:	<b>TV-Sessel manuell</b>	<b>TV-Sessel mit Funktion 1-motorisch</b>	<b>TV-Sessel mit Funktion 1-motorisch und Aufstehhilfe</b>
Typ-Nr.:	<b>1230</b>	<b>1230_1M</b>	<b>1230_1M.ASH</b>
B/H/T in cm (H in Abhängigkeit Sitzhöhe)	<b>85 / 110 - 114 / 86</b>		
Sitztiefe in cm	<b>53</b>		
Sitzhöhe in cm	<b>44/46/48</b>		
Sitzbreite in cm	<b>48</b>		
Liegelänge in cm - bei Sitzhöhe 44 cm	<b>175</b>		
Liegelänge in cm - bei Sitzhöhe 46 cm	<b>177</b>		
Liegelänge in cm - bei Sitzhöhe 48 cm	<b>179</b>		

Wird die Komfortausstattung Fußteil-Verlängerung gewählt verlängert sich die Liegelänge um zusätzliche 7 cm (nur bei Sitzhöhe 46 cm und 48 cm lieferbar)

**Stoff Paris in drei Sonderfarben:  
taupe, espresso, chianti**

**Leder Punch in drei Sonderfarben:  
schwarz, mocca, altweiss**

**Einzelabnahme:**


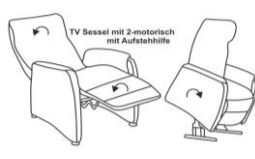
Stoffgruppe B (PG 01)			
Stoffgruppe B1 (PG 02)			
Stoffgruppe B2 (PG 03)			
Stoffgruppe C (PG 04)			
Stoffgruppe D (PG 05)			
Stoffgruppe E (PG 06)			
Stoffgruppe F (PG 07)			
Stoffgruppe I (PG 12)			
Leder Punch			
Leder LL Duca			
Leder Rancho			
Leder 93, LL Nubia, LL Dolcia, LL Evita			
Leder LL Eleganzia, Leder Reno			

**Komfortfunktionen und Zusatzausstattungen gegen Aufpreis:**

<b>Kopfteilverstellung manuell, Typ 0093 (FUNK0064)</b>			
<b>Kopfteilverstellung motorisch, Typ 0236 (FUNK0254)</b>			
<b>Bedienung Aufstehhilfe mit Berührungs-Sensor, Typ 0137 (FUNK0003)</b>			
<b>Fußteil-Verlängerung*, Typ 0326 (FUNK0332)</b>			

\*Nur bei den Ergonomien M und L lieferbar.



	4	5
	 <p>TV Sessel mit 2-motorisch</p>	 <p>TV Sessel mit 2-motorisch mit Aufstehhilfe</p>
Typen:	<b>TV-Sessel mit Funktion 2-motorisch</b>	<b>TV-Sessel mit Funktion 2-motorisch und Aufstehhilfe</b>
Typ-Nr.:	<b>1230_2M</b>	<b>1230_2M.ASH</b>
B/H/T in cm (H in Abhängigkeit Sitzhöhe)	<b>78 / 110 - 114 / 78</b>	
Sitztiefe in cm	<b>53</b>	
Sitzhöhe in cm	<b>44/46/48</b>	
Sitzbreite in cm	<b>48</b>	
Liegelänge in cm - bei Sitzhöhe 44 cm	<b>177</b>	
Liegelänge in cm - bei Sitzhöhe 46 cm	<b>179</b>	
Liegelänge in cm - bei Sitzhöhe 48 cm	<b>181</b>	
<b>Wird die Komfortausstattung Fußteil-Verlängerung gewählt verlängert sich die Liegelänge um zusätzliche 7 cm (nur bei Sitzhöhe 46 cm und 48 cm lieferbar)</b>		
Stoffgruppe B (PG 01)		
Stoffgruppe B1 (PG 02)		
Stoffgruppe B2 (PG 03)		
Stoffgruppe C (PG 04)		
Stoffgruppe D (PG 05)		
Stoffgruppe E (PG 06)		
Stoffgruppe F (PG 07)		
Stoffgruppe I (PG 12)		
Leder Punch		
Leder LL Duca		
Leder Rancho		
Leder 93, LL Nubia, LL Dolcia, LL Evita		
Leder LL Eleganzia, Leder Reno		
<b>Komfortfunktionen und Zusatzausstattungen gegen Aufpreis:</b>		
<b>Kopfteilverstellung manuell, Typ 0093 (FUNK0064)</b>		
<b>Kopfteilverstellung motorisch, Typ 0236 (FUNK0254)</b>		
<b>Bedienung Aufstehhilfe mit Berührungs-Sensor, Typ 0137 (FUNK0003)</b>		
<b>Fußteil-Verlängerung*, Typ 0326 (FUNK0332)</b>		

\*Nur bei den Ergonomien M und L lieferbar.