

Möbel LETZ

Finden und Wohlfühlen



Typenplan

Phönix von Poco - Polstergarnitur links azur

Wichtiger Hinweis für Sie

Etwaige Hinweise des Herstellers in dieser Produktinformation, die sich auf die Gewährleistung beziehen, haben für Sie keinerlei Bindungswirkung und können von Ihnen ignoriert werden. Ihre gesetzlichen Gewährleistungsrechte als Verbraucher uns gegenüber, als Ihrem Verkäufer, werden dadurch in keiner Weise berührt oder eingeschränkt. Sie können sich wegen aller Mängel jederzeit an uns wenden. Darüber hinaus gehende Herstellergarantien bleiben natürlich unberührt. Dieser Artikel wird hergestellt von Poco Steinpol Polstermöbel, Ul. Fabryczna 13, 69110 Rzepin, Polen, poco@steinpol.com.pl

Möbel Letz GmbH
Am Gewerbepark 11
06895 Zahna-Elster

Tel.: 035383 - 6018 50

Fax.: 035383 - 6018 17

PHÖNIX



Made in EU
QUALITÄT / UMWELTSCHUTZ / ARBEITSBEDINGUNGEN
nach den Standards der Europäischen Union

Modellbeschreibung:

Gestell: tragende Teile Buche

Polsterung Sitz: **Sitz:**
wahlweise:



PUR-Schaum
auf
Wellenfedern
(Standard)



Kaltschaum
gegen Aufpreis

Polsterung Rücken: PUR-Schaum

Nahtverlauf: unterschiedlicher Nahtverlauf bei Leder und Stoff möglich.

Armlehne: gegen Aufpreis mit Verstellung

Rücken fest

Sitzoptik: glatt

Rückenbügel: Metallbügel schwarz



Sitzhöhe wahlweise:
Typ A Normalhöhe 42cm **(Standard)**
Typ B Komforthöhe 45cm **(gegen Aufpreis)**

Fussvarianten: Metall schwarz matt



Mehrfarbigkeit: **bei Stoffverarbeitung:**

Farbe 1: Sitz, Rücken, Armlehne Innen- und Aussenseite

Farbe 2: seitlicher Boden vom Sitz (Vorder- und Rückseite), seitlich der Reeling

bei Lederverarbeitung: nur uni erhältlich

Funktionen:

**Kopfteilverstellung:
(KV)** Kopfteilverstellung bei Rückenkissen 0469_KV erfolgt über einen Rasterbeschlag, der individuell verstellt werden kann

**Armteilverstellung:
(AV)** Armteilverstellung erfolgt über einen Rasterbeschlag.

**Vorziehsitz motorisch:
(VZS.M)** Die zusätzliche Vorziehsitzfunktion bietet Ihnen und Ihren Gästen viel Platz zum Relaxen



BITTE BEACHTEN SIE, DASS DIE UNTEN AUFGEFÜHRTEN MODELLBEDIENGTEN EIGENSCHAFTEN KEINE BERECHTIGTE REKLAMATION DARSTELLEN



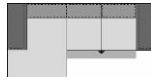
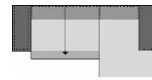
Sitzkomfort: Zwischen Elementen mit und ohne Funktion, kann es leichte Differenzen im Sitzkomfort geben.

Wellenbildung: Wellenbildung gehört zur legeren Verarbeitung

Nahtverlauf: Unterschiedlicher Nahtverlauf bei Leder und Stoff möglich

Alle Maße sind Ca.-Maße.
Piktogramme dienen nur der Typenbestimmung.
Modelländerungen vorbehalten.

Sammeltypen

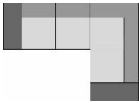
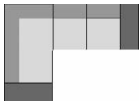
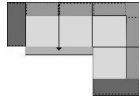
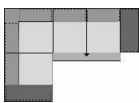
				
	Eckkombination bestehend aus: LC (88) / 3 (78)	Eckkombination bestehend aus: 3 (78) / LC (88)	Eckkombination bestehend aus: LC (88) / 3_VZS.M (88) inkl. AV	Eckkombination bestehend aus: 3_VZS.M (78) / LC (88) inkl. AV
Typ-Nr.:	7480	7580	7480 FKT	7580 FKT
B/H/T in cm	330/82/163	330/82/163	330/82/163	330/82/163
Schenkelmaß in cm	163x330	330x163	163x330	330x163
Sitztiefe in cm	72 / 132	72 / 132	72 / 132	72 / 132
Sitzhöhe in cm	42/45	42/45	42/45	42/45
Loungtiefe in cm			72-95	72-95

Stoffgruppe 10	(PG 01)			
Stoffgruppe 11	(PG 02)			
Stoffgruppe 12	(PG 03)			
Stoffgruppe 13	(PG 04)			
Stoffgruppe 14	(PG 05)			
Stoffgruppe 15	(PG 06)			
Leder Punch				
Leder Rancho				
Leder Dolcia, Evita				

Komfortfunktionen und Zusatzausstattungen gegen Aufpreis

Typ 0243 Sitzhöhe Typ B Komforthöhe (SITZHOE0002)				
Typ 0024 Armteilverstellung (FUNK0090)			inklusive	inklusive
Typ 0009 Kaltschaum (SITZKOM0012)				

Sammeltypen





				
	Eckkombination bestehend aus: 3 / TE / 1 (78)	Eckkombination bestehend aus: 1 / TE / 3 (78)	Eckkombination bestehend aus: 3_VZS.M / TE / 1 inkl. AV	Eckkombination bestehend aus: 1 / TE / 3_VZS.M inkl. AV
Typ-Nr.:	5367	5366	5367_FKT	5366_FKT
B/H/T in cm	296/82/221	296/82/221	296/82/221	296/82/221
Schenkelmaß in cm	296x221	221x296	296x221	221x296
Sitztiefe in cm	72	72	72	72
Sitzhöhe in cm	42/45	42/45	42/45	42/45
Loungtiefe in cm			72-95	72-95

Stoffgruppe 10	(PG 01)			
Stoffgruppe 11	(PG 02)			
Stoffgruppe 12	(PG 03)			
Stoffgruppe 13	(PG 04)			
Stoffgruppe 14	(PG 05)			
Stoffgruppe 15	(PG 06)			
Leder Punch				
Leder Rancho				
Leder Dolcia, Evita				

Komfortfunktionen und Zusatzausstattungen gegen Aufpreis

Typ 0243 Sitzhöhe Typ B Komforthöhe (SITZHOE0002)				
Typ 0024 Armteilverstellung (FUNK0090)			inklusive	inklusive
Typ 0009 Kaltschaum (SITZKOM0012)				

Einzelsofas





	1	2	3	4
				
	Megasofa besteht aus 2 Teilen Sitzbreite 88cm	Megasofa besteht aus 2 Teilen Sitzbreite 88cm mit Vorziehsitz motorisch links und rechts	Megasofa besteht aus 2 Teilen Sitzbreite 88cm mit Vorziehsitz motorisch links	Megasofa besteht aus 2 Teilen Sitzbreite 88cm mit Vorziehsitz motorisch rechts
Typ-Nr.:	3202_88	3202_88_VZS.M.LR	3202_88_VZS.M.L	3202_88_VZS.M.R
B/H/T in cm	258/80/100	258/80/100	258/80/100	258/80/100
Sitztiefe in cm	72	72	72	72
Sitzhöhe in cm	42/45	42/45	42/45	42/45
Loungtiefe in cm		72-95	72-95	72-95

Stoffgruppe 10	(PG 01)			
Stoffgruppe 11	(PG 02)			
Stoffgruppe 12	(PG 03)			
Stoffgruppe 13	(PG 04)			
Stoffgruppe 14	(PG 05)			
Stoffgruppe 15	(PG 06)			
Leder Punch				
Leder Rancho				
Leder Dolcia, Evita				

Komfortfunktionen und Zusatzausstattungen gegen Aufpreis

Typ 0243 Sitzhöhe Typ B Komforthöhe (SITZHOE0002)				
Typ 0024 Armteilverstellung (FUNK0090)				
Typ 0009 Kaltschaum (SITZKOM0012)				

Einzelsofas

	5	6	7	8
				
	Sofa 3 - sitzig besteht aus 2 Teilen Sitzbreite 78cm	Sofa 2 - sitzig besteht aus 2 Teilen Sitzbreite 68cm	Sofa 3 - sitzig Sitzbreite 78cm mit Vorziehsitz motorisch	Sofa 2 - sitzig Sitzbreite 68cm mit Vorziehsitz motorisch
Typ-Nr.:	3200_78	2200_68	3200_78_VZS.M	2200_68_VZS.M
B/H/T in cm	238/82/100	218/82/100	238/82/100	218/82/100
Sitztiefe in cm	72	72	72	72
Sitzhöhe in cm	42/45	42/45	42/45	42/45
Loungtiefe in cm			72-95	72-95

Stoffgruppe 10	(PG 01)			
Stoffgruppe 11	(PG 02)			
Stoffgruppe 12	(PG 03)			
Stoffgruppe 13	(PG 04)			
Stoffgruppe 14	(PG 05)			
Stoffgruppe 15	(PG 06)			
Leder Punch				
Leder Rancho				
Leder Dolcia, Evita				

Komfortfunktionen und Zusatzausstattungen gegen Aufpreis

Typ 0243 Sitzhöhe Typ B Komforthöhe (SITZHOE0002)				
Typ 0024 Armteilverstellung (FUNK0090)				
Typ 0009 Kaltschaum (SITZKOM0012)				

Planungstypen



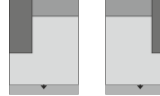

	9	10	11	12
	Sofa 3- sitzig besteht aus 2 Teilen Sitzbreite 78cm AL links oder AL rechts	Sofa 3- sitzig Sitzbreite 78cm AL links oder AL rechts inkl. Vorziehsitz motorisch	Sofa 2- sitzig Sitzbreite 68cm besteht aus 2 Teilen AL links oder AL rechts	Sofa 2- sitzig Sitzbreite 68cm AL links oder AL rechts inkl. Vorziehsitz motorisch
Typ-Nr.:	li: 3100_78 re: 3300_78	li: 3100_78_VZS.M re: 3300_78_VZS.M	li: 2100_68 re: 2300_68	li: 2100_68_VZS.M re: 2300_68_VZS.M
B/H/T in cm	196/82/100	196/82/100	176/82/100	176/82/100
Sitztiefe in cm	72	72	72	72
Sitzhöhe in cm	42/45	42/45	42/45	42/45
Loungtiefe in cm		72-95		72-95

Stoffgruppe 10	(PG 01)			
Stoffgruppe 11	(PG 02)			
Stoffgruppe 12	(PG 03)			
Stoffgruppe 13	(PG 04)			
Stoffgruppe 14	(PG 05)			
Stoffgruppe 15	(PG 06)			
Leder Punch				
Leder Rancho				
Leder Dolcia, Evita				

Komfortfunktionen und Zusatzausstattungen gegen Aufpreis

Typ 0243 Sitzhöhe Typ B Komforthöhe (SITZHOE0002)				
Typ 0024 Armteilverstellung (FUNK0090)				
Typ 0009 Kaltschaum (SITZKOM0012)				

Planungstypen


	13	14	15	16
				
	Sofa 1- sitzig Sitzbreite 78cm AL links oder AL rechts	Longchair (LC) Sitzbreite 88cm AL links oder AL rechts	Longchair (LC) Sitzbreite 88cm AL links oder AL rechts inkl. Vorziehsitz motorisch	Trapezecke (TE)
Typ-Nr.:	li: 1100_78 re: 1300_78	li: 8141_88 re: 8142_88	li: 8141_88_VZS.M re: 8142_88_VZS.M	5000
B/H/T in cm	123/82/100	132/82/163	132/82/163	98/80/98
Sitztiefe in cm	72	132	132-155	72
Sitzhöhe in cm	42/45	42/45	42/45	42/45

Stoffgruppe 10	(PG 01)			
Stoffgruppe 11	(PG 02)			
Stoffgruppe 12	(PG 03)			
Stoffgruppe 13	(PG 04)			
Stoffgruppe 14	(PG 05)			
Stoffgruppe 15	(PG 06)			
Leder Punch				
Leder Rancho				
Leder Dolcia, Evita				

Komfortfunktionen und Zusatzausstattungen gegen Aufpreis

Typ 0243 Sitzhöhe Typ B Komforthöhe (SITZHOE0002)				
Typ 0024 Armteilverstellung (FUNK0090)				_____
Typ 0009 Kaltschaum (SITZKOM0012)				

Planungstypen

	17
	
	Hocker rechteckig
Typ-Nr.:	6030
B/H/T in cm	130/42-45/70
Sitztiefe in cm	70
Sitzhöhe in cm	42/45

Stoffgruppe 10	(PG 01)	
Stoffgruppe 11	(PG 02)	
Stoffgruppe 12	(PG 03)	
Stoffgruppe 13	(PG 04)	
Stoffgruppe 14	(PG 05)	
Stoffgruppe 15	(PG 06)	
Leder Punch		
Leder Rancho		
Leder Dolcia, Evita		






Komfortfunktionen und Zusatzausstattungen gegen Aufpreis

Typ 0243 Sitzhöhe Typ B Komforthöhe (SITZHOE0002)	
Typ 0009 Kaltschaum (SITZKOM0012)	

		
Type:	Rückenkissen inkl. Kopfteilverstellung	Rückenkissen ohne Kopfteilverstellung
Typ-Nr.:	0469_KV	0468
B/H/T in cm	70x72	74x70

Stoffgruppe 10	(PG 01)	
Stoffgruppe 11	(PG 02)	
Stoffgruppe 12	(PG 03)	
Stoffgruppe 13	(PG 04)	
Stoffgruppe 14	(PG 05)	
Stoffgruppe 15	(PG 06)	

Leder Punch		
Leder Rancho		
Leder Dolcia, Evita		

					
Type:	Nierenkissen	Kissen quadratisch	Kissen rechteckig	Kissen quadratisch	Kissen 40x40 mit Biese
Typ-Nr.:	0507	0056	0052	0044	0156
B x T in cm	62x30	38x38	55x40	55x55	50x50

Stoffgruppe 10	(PG 01)				
Stoffgruppe 11	(PG 02)				
Stoffgruppe 12	(PG 03)				
Stoffgruppe 13	(PG 04)				
Stoffgruppe 14	(PG 05)				
Stoffgruppe 15	(PG 06)				

Leder Punch					
Leder Rancho					
Leder Dolcia, Evita					

PHÖNIX FLEXLINE

Modellbeschreibung:

Gestell: Stahlrohrrahmen
Unterfederung Sitz: Stahlwellen - Federn
Sitzkomfort: **Sitz:** PUR-Schaum
Polsterung Rücken und Armteil: PUR-Schaum



Aufstehhilfe: Max. Belastbarkeit 130 kg

Füße: wahlweise:

Typ A DT 1 Drehteller Metall Edelstahl

Typ B DT 4 Sternfuss Metall: chrom oder schwarz matt



Mehrfarbigkeit: nur uni erhältlich

Ergonomie: Für jede Körpergröße der passende Sessel.
Neun Ergonomiegrößen preisgleich lieferbar.

3 Sitzhöhen: 47 / 49 / 51 cm
3 Sitztiefen: 46-54 / 49-57 / 51-59 cm

	Sitztiefe		
	46 cm	49 cm	51 cm geschlossener Rücken
47 cm	S1	S2	S3
49 cm	M1	M2	M3
51 cm	L1	L2	L3

Motorische Bedienung: Handschalter



Funktionsbeschreibung:

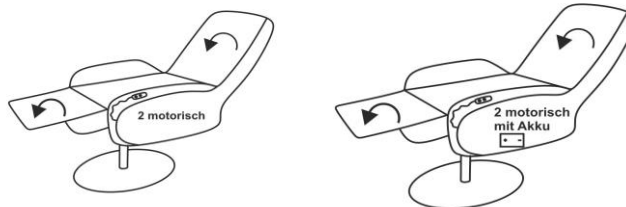
Grundversion:

Funktion manuell mit Gasdruck: Manuelle Verstellung der Fußstütze. Verstellung der Rückenlehne durch innenliegenden Bedienhebel. Durch leichten Körperdruck stufenlos verstellbar bis zur Liegeposition. Der Rücken lässt sich manuell nach oben verstellen. Bei offenem Rücken ergeben sich – je nach Ergonomie – die Sitztiefen 54, 57 bzw. 59 cm. Bei geschlossenem Rücken verringert sich die Sitztiefe um 8 cm.

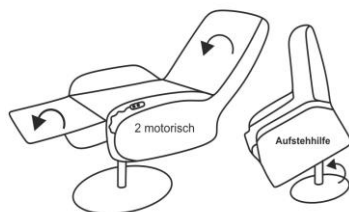


Komfortfunktionen und Zusatzausstattungen gegen Aufpreis:

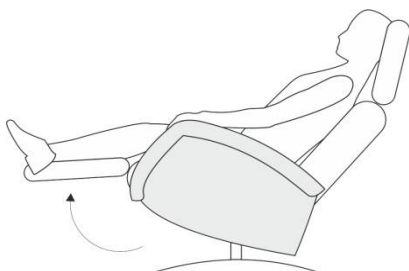
Funktion 2-motorisch: Getrennte Verstellung der Fußstütze und Rückenlehne bis zur Liegeposition durch 2 E-Motoren. Gegen Aufpreis auch mit Akku lieferbar.



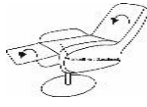
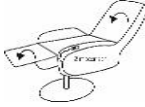

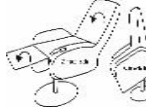
Funktion 2-motorisch mit mit Aufstehhilfe: Getrennte Verstellung der Fußstütze und Rückenlehne bis zur Liegeposition durch 2 E-Motoren. Zusätzlich ausgestattet mit Aufstehhilfe. Gegen Aufpreis auch mit Akku lieferbar.



Funktion: mitlaufendes Armteil in Kombination mit motorischen Funktion: Beim Herausfahren der Fußstütze senken sich gleichzeitig die Armteile in eine bequeme Komfortposition ab.



Sessel

				
	Drehsessel	Drehsessel inkl. Funktion 2-motorisch	Drehsessel inkl. Funktion 2-motorisch mit Akku	Drehsessel inkl. Funktion 2-motorisch mit Aufstehhilfe
Type:				
Typ-Nr.:	1222	1222_2M	1222_2M.AKKU	1222_2M.ASH
B/H/T in cm (H in Abhängigkeit Sitzhöhe Ergonomie (S1 - L3))	71x90/117 - 94/121x83	71x90/117 - 94/121x83	71x90/117 - 94/121x83	71x90/117 - 94/121x83
Sitztiefe in cm	46/54-49/57-51/59	46/54-49/57-51/59	46/54-49/57-51/59	46/54-49/57-51/59
Sitzhöhe in cm	47/49/51	47/49/51	47/49/51	47/49/51
Sitzbreite in cm	48	48	48	48
Liegelänge in cm - bei Sitztiefe 50 cm	178	178	178	178
Liegelänge in cm - bei Sitztiefe 53 cm	181	181	181	181
Liegelänge in cm - bei Sitztiefe 55 cm	183	183	183	183

Stoffgruppe 10	(PG 01)			
Stoffgruppe 11	(PG 02)			
Stoffgruppe 12	(PG 03)			
Stoffgruppe 13	(PG 04)			
Stoffgruppe 14	(PG 05)			
Stoffgruppe 15	(PG 06)			
Leder Punch				
Leder Rancho				
Leder Dolcia, Evita				

Komfortfunktionen und Zusatzausstattungen gegen Aufpreis:

Typ 0178 Mitlaufendes Armteil (FUNK0208)	_____			
---	-------	--	--	--