

Möbel LETZ

Finden und Wohlfühlen



Typenplan

MP-IN23009 von Megapol - Ecksofa Variante links silver

Wichtiger Hinweis für Sie

Etwaige Hinweise des Herstellers in dieser Produktinformation, die sich auf die Gewährleistung beziehen, haben für Sie keinerlei Bindungswirkung und können von Ihnen ignoriert werden. Ihre gesetzlichen Gewährleistungsrechte als Verbraucher uns gegenüber, als Ihrem Verkäufer, werden dadurch in keiner Weise berührt oder eingeschränkt. Sie können sich wegen aller Mängel jederzeit an uns wenden. Darüber hinaus gehende Herstellergarantien bleiben natürlich unberührt. Dieser Artikel wird hergestellt von MEGAPOL Polstermöbel GmbH & Co. KG, Diepenauer Heide 1, 31603 Diepenau, Deutschland

Möbel Letz GmbH
Am Gewerbepark 11
06895 Zahna-Elster

Tel.: 035383 - 6018 50

Fax.: 035383 - 6018 17

Einzeltypenprogramm



**Modellbeschreibung:**

Gestell: Hartholz und andere Holzwerkstoffe
Sitz: hochwertiger Kaltschaum und Polyätherschaum kombiniert und mit Polstervlies abgedeckt, auf dauerelastischen Wellenfedern
 Sitztiefenverstellung für individuelle Sitztiefe / **gegen Aufpreis lieferbar**
 2 verschiedene Sitzhöhen preisgleich wählbar / 42 oder 44cm
Rücken: hochelastische Polstergurte mit hochwertigem Kaltschaum
 incl. einzeln verstellbarer Rückenpolster mit Rasterfunktion
 alle Typen sind im Rücken echt bezogen
Bezugsstoff: Modell ist nur einfarbig lieferbar



Garnitur im Bezug Cord
 und Feincord lieferbar!

**ca. Maßangaben in cm**

Höhe:	74/94 oder 76/96
Tiefe:	116
Sitzhöhe:	42 oder 44
Sitztiefe Standard:	67
Sitztiefe mit ST: 	52
Armlehne:	29

Fußausführungen preisgleich - Höhe ca. 16cm oder 18cm

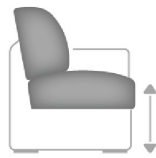
Hinweis zu den wählbaren Füßen:
 Fußhöhe 16cm = Sitzhöhe 42cm
 Fußhöhe 18cm = Sitzhöhe 44cm



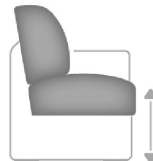
Metallfuß chrom
 W001-M03



Metallfuß schwarz
 W001-M01

Sitzhöhen preisgleich

42 cm



44 cm


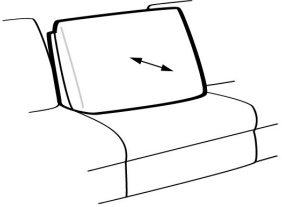


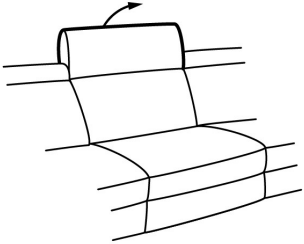

Hinweis für Träger von Herzschrittmachern!

Alle zu Ihrer Bequemlichkeit beitragenden eingebauten Elektromotoren entsprechen den DIN- und VDE Vorschriften. Wir empfehlen trotzdem den Trägern von Herzschrittmachern, ihren Arzt zu befragen, um eventuellen Problemen vorzubeugen.

Bitte alle relevanten Daten zur Modellbeschreibung auf jeder Bestellung angeben! Beginnen Sie ihre Bestellkombinationen immer mit dem davorstehend linken Element (Bitte Stellskizze mitsenden)!

Die Nahtverarbeitung oder Notwendigkeit zusätzlicher Nähte kann im Vergleich zwischen der Stoff-/Leder Ausführung unterschiedlich ausfallen. Faltenbildung ist ein normaler Prozess. Diese stellt keinen Qualitätsmangel dar, sondern ist modellbedingt gewollt und eine warentypische Eigenschaft. ca.-Massangaben in cm und Ausführungen der abgebildeten Modelle sowie deren Skizzen sind unverbindlich und können sich ändern, darum müssen wir uns Preisirrtümer, technische Veränderungen und deren Liefermöglichkeiten vorbehalten. Massgebend ist der aktuelle Stand der Kollektion.

Die Liegeflächen-Maße sind in Kombination von einem Querschläfer mit AL und SE angegeben. In Verbindung mit anderen Elementen ändert sich die Liegefläche! Holz ist ein Naturprodukt und eventuelle Farbabweichungen können nicht beeinflusst werden und stellen keinen Reklamationsgrund dar.

Beschreibung Funktionen	
<p>Sitztieffenverstellung (ST)  - gegen Aufpreis</p>  <p>Durch leichtes Anheben und Vorziehen des Rückenkissens gestalten Sie eine weitere Sitztiefe. In der jeweiligen Type nur komplett und nicht individuell bestellbar.</p> <p>Sitztieffenverstellung und Vorziehbank zusammen in einer Type nicht möglich!</p>	<p>Vorziehbank motorisch (VZMO)  - gegen Aufpreis</p>  <p>Der Sitz lässt sich individuell, motorisch bis zu ca. 19 cm nach vorne ausziehen.</p> <p>Sitztieffenverstellung und Vorziehbank zusammen in einer Type nicht möglich!</p>
<p>Kopfpolsterverstellung (KV)</p>  <p>inklusive einzeln verstellbarer Kopfpolster mit Rasterfunktion</p>	<p>Handschalter (HS) - gegen Aufpreis</p>  <p>für motorische Bedienung, nur in Sitzen mit Armlehne und in Verbindung mit motorischen Funktionen möglich</p>

Darstellung des Stoffverlaufs beim Bezug Cord und Feincord

Dieses Modell ist auch in Cord / Feincord lieferbar.


Cord-/ Feincord Stoffverlauf entnehmen Sie bitte den exemplarischen Piktogrammen.



Zwischenelement



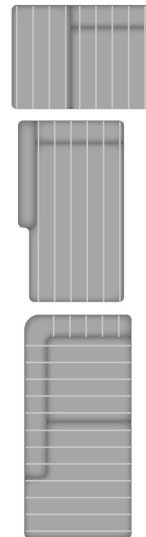
Ecken



Sofa/Canape



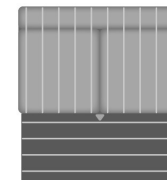
Abschlusselement



Hocker



Bettcouch/Bett-/Liege-/Schlafsofa



Hinweis: Stoffverlauf beim Bettauszug ist stets horizontal.

















Bitte alle erforderlichen Vorgaben zu einer Bestellung beachten. Beginnen Sie Ihre Angaben mit der davorstehend linken Type. (Bitte Stellskizze mitsenden)











Die Nahtverarbeitung oder Notwendigkeit zusätzlicher/geänderter Nähte kann im Vergleich zwischen der Stoff-/Lederausführung unterschiedlich ausfallen. Faltenbildung ist ein normaler Prozess. Diese stellt keinen Qualitätsmangel dar, sondern ist modellbedingt gewollt und eine warentypische Eigenschaft. Alle Maßangaben sind ca. Maße und können geringfügig abweichen. Ausführungen der abgebildeten Modelle sowie deren Skizzen sind unverbindlich und können sich ändern. Technische Änderungen an unseren Produkten behalten wir uns vor. Gleiches gilt für Preisirrtümer. Maßgebend ist der aktuelle Stand der Kollektion. Die Liegeflächen-Maße (falls Schlaffunktion im Typenplan vorhanden) sind in Kombination von einem Querschläfer mit Armlehne und Spitzecke(SE) angegeben und ändern sich geringfügig in Kombination mit anderen Typen.






Holz ist ein Naturprodukt und evtl. Farbabweichungen oder Maserungen können nicht beeinflusst werden und stellen keinen Reklamationsgrund dar.

Hinweis für Träger von Herzschrittmachern: Alle eingebauten Elektromotoren entsprechen den DIN- und VDE Vorschriften. Wir empfehlen, um eventuellen Problemen vorzubeugen, den Arzt zu befragen.

Nr.	Artikel	Bild	Beschreibung	Kombinationen				
				1 + RUBENS	2	3	4	5
1	siehe Beschreibung		2,5L VZMO KV = 2,5-Sitzer mit Kopfpolsterverstellung und Vorziehbank motorisch, Armlehne links; XLSEKRV = Spitzecke groß rechts mit Kopfpolsterverstellung; 1,5XLSTKVAhoR = übertiefer 1,5-Sitzer mit Sitztiefen- und Kopfpolsterverstellung, Anstellhocker rechts					

Nr.	Artikel	Bild	Nr.	Artikel	Bild	B	H	T	Beschreibung						
										1 + RUBENS	2	3	4	5	
Sofa / Canapé															
100	3KV					236		116	3-Sitzer mit Kopfpolsterverstellung						
101	2,5KV					208		116	2,5-Sitzer mit Kopfpolsterverstellung						
Abschlusselement															
206	2,5LKV		207	2,5RKV		179		116	2,5-Sitzer mit Kopfpolsterverstellung, Armlehne links oder rechts						
208	2LKV		209	2RKV		149		116	2-Sitzer mit Kopfpolsterverstellung, Armlehne links oder rechts						
218	1,5LKV		219	1,5RKV		114		116	1,5-Sitzer mit Kopfpolsterverstellung, Armlehne links oder rechts						
324	AhoL1,5KV		325	1,5KVAhoR		112		116	1,5-Sitzer mit Kopfpolsterverstellung und Anstelhocker links oder rechts						
324.1	AhoL1,5XLKV		325.1	1,5XLKVAhoR		112		140	übertiefer 1,5-Sitzer mit Kopfpolsterverstellung und Anstelhocker links oder rechts						
300	CanGLKV		301	CanGRKV		116		190	Canape gerade mit Kopfpolsterverstellung, Armlehne links oder rechts						
305	CanGXLLKV		306	CanGXLRKV		142		190	Canape gerade übergroß, mit Kopfpolsterverstellung, Armlehne links oder rechts						

Nr.	Artikel	Bild	Nr.	Artikel	Bild	B	H	T	Beschreibung						
										1 + RUBENS	2	3	4	5	
Zwischenelement															
351	2,5ELKV					150		116	2,5-Sitzer mit Kopfpolsterverstellung, ohne Armlehnen						
352	2ELKV					120		116	2-Sitzer mit Kopfpolsterverstellung, ohne Armlehnen						
354	1,5ELKV					83		116	1,5-Sitzer mit Kopfpolsterverstellung, ohne Armlehnen						
Ecke															
411	SEGV					116		116	Spitzecke groß mit Kopfpolsterverstellung						
411.1	XLSELKV					140		110	Spitzecke groß links mit Kopfpolsterverstellung; nur in Verbindung für übertiefes Element mit Anstelhocker rechts (Pos. 324.1/325.1)						
411.2	XLSEKRV					140		110	Spitzecke groß rechts mit Kopfpolsterverstellung; nur in Verbindung für übertiefes Element mit Anstelhocker links (Pos. 324.1/325.1)						
Hocker															
644	XXL Ho					126	42 ODER 44	76	XXL-Hocker, fest gepolstert, nur mit Polyätherschaum- polsterung lieferbar						
Kissen															
650	Kissen 50x50					50	50		Kissen						
651	Kissen 40x40					40	40		Kissen						
657	Kissen mit breiter Biese 62x62					62	62		Kissen mit breiter Biese						

Nr.	Artikel	Bild	Nr.	Artikel	Bild	B	H	T	Beschreibung					
										1 + RUBENS	2	3	4	5
656	Kissen mit breiter Biese 52x52					52	52		Kissen mit breiter Biese					
Zubehör / Kleinteile														
706	Aufpreis Sitztiefenverstellung								Aufpreis je Sitztiefenverstellung in der jeweiligen Type nur komplett lieferbar - nur bei ausgewählten Typen möglich (s. Piktogramm)-					
709	Aufpreis VZMO Vorziehb.-+Motor								Aufpreis VZMO Vorziehbank motorisch ca. 19 cm ausziehbar nur bei ausgewählten Typen möglich (s. Piktogramm)- -nicht zusammen mit ST in einer Type möglich- Bedienung per Touch-Button					
738	Aufpreis HS Handschalter								Aufpreis je HS Handschalter für mot. Bedienung pro Sitz mit Armlehne (Nur in Sitzen mit Armlehne möglich)					
726	Stoffmetrage lfd. Meter								ca. 140 cm breit; ab 0,5 Meter und in 10 cm Schritten bestellbar					