

Möbel LETZ

Finden und Wohlfühlen



Typenplan

Abando 1014 von VALMONDO - Regalkombination mit Highboard Wildeiche

Wichtiger Hinweis für Sie

Etwaige Hinweise des Herstellers in dieser Produktinformation, die sich auf die Gewährleistung beziehen, haben für Sie keinerlei Bindungswirkung und können von Ihnen ignoriert werden. Ihre gesetzlichen Gewährleistungsrechte als Verbraucher uns gegenüber, als Ihrem Verkäufer, werden dadurch in keiner Weise berührt oder eingeschränkt. Sie können sich wegen aller Mängel jederzeit an uns wenden. Darüber hinaus gehende Herstellergarantien bleiben natürlich unberührt. Dieser Artikel wird hergestellt von WM Wöstmann Markenmöbel GmbH & Co. KG, Kolbeplatz 10, 33330 Gütersloh, Deutschland, info@woestmann.info

Möbel Letz GmbH
Am Gewerbepark 11
06895 Zahna-Elster

Tel.: 035383 - 6018 50

Fax.: 035383 - 6018 17

ABANDO 1014



VALMONDO®
...aus Liebe zur Natur

Qualität im Detail

- Umfangreicher Typenplan
- Außergewöhnliche Materialstärken
- Massivholz der Handelsklasse 1A
- Elegante Systembaureihe
- Vitrinenausschnitte mit wertigem Holzrahmen und Parsolglas
- Integrierte Medienlösungen
- 8 mm starke Glasböden, auf Wunsch mit stimmungsvoller LED-Beleuchtung
- Dauerhaft geschützte Oberflächen
- Schubkästen mit Soft-Stop
- Gedämpfte Türscharniere
- Passende Couch-, Beistell- und Esstische
- Gerne Sonderanfertigungen
- Skizzenservice
- Made in Germany



QUALITÄT

Bei VALMONDO legen wir viel Wert auf Service und Qualität. Bei unseren exklusiven Handelspartnern erhalten Sie 5 Jahre Garantie auf alle neu erworbenen VALMONDO® Möbel!

Wir garantieren Qualität!

www.valmondo.de



Inhalt

Allgemeine Erklärung	Seite 2 – 4	Zwischenbauelemente, Eck-Regal, Stollen, Stollenböden	Seite 17
Kombinationen	Seite 5 – 9		
Side-, Highboarde	Seite 10	Stollen, Aufsatzstollen, Zwischenbaukorpusse	Seite 18
Highboarde, Parsolspiegel, 6R Zeilenschränke, Wandspiegel	Seite 11 – 12	L-Wandborde, L-Wandbord-Beleuchtung, Zusatz E-Böden	Seite 19
4R und 5R Zeilenschränke	Seite 13	Couchtisch, Beistelltisch, Zubehör, LED-Trafos, Schaltervarianten	Seite 20
Unterteile, Medien-Zwischenbauelemente, TV-Glasaufsätze, Medienklappe, Stollenböden, Überbau-Wandborde	Seite 14 – 15	Sonderanfertigung	Seite 21
Aufsatzstollen, Zwischenbauelemente, Eck-Elemente, Stollen, Hängeelemente, Parsolspiegel	Seite 16		

Lieferbare Korpus- und Frontausführungen

Massivholz

für Korpus und Front



Wildeiche massiv,
soft gebürstet



Kernbuche massiv,
soft gebürstet

Produktinformation

VALMONDO ABANDO 1014 ist ein hochwertiges, bis ins Detail durchdachtes Planungsprogramm für Wohn- und Speisezimmer. Passende Tisch- (Couch- und Esstisch) und Stuhlangebote runden das Programm ab. Hochwertige Materialien, moderne Technik und handwerkliche Verarbeitung gewährleisten ein langes Möbelleben, das Ihnen viele Jahre Freude schenken wird.

Service

Qualität – das heißt für uns auch Service in Perfektion. Darum müssen Sie nicht "von der Stange" kaufen und somit faule Kompromisse eingehen. Besondere Maße – kein Problem. Wir finden immer eine Lösung, die Ihren Wünschen entspricht, denn Sonder- bzw. Einzelanfertigungen sind jederzeit möglich. Damit Sie sofort sehen, auf was Sie sich freuen können, entwickelt unser Skizzenservice gemeinsam mit Ihrem Einrichtungshaus den fertigen Plan Ihrer ganz persönlichen Zusammenstellung. Service ist unsere Spezialität – von Sonderanfertigungen über ständige Erreichbarkeit während der Öffnungszeiten im Handel bis zur perfekten Unterstützung bei der Planung.

Massivholz

Als eine der führenden deutschen Möbelmarken stehen wir in der Verantwortung zum Schutz der Natur für kommende Generationen. Deshalb werden unsere Massivhölzer ausschließlich aus nachhaltiger Forstwirtschaft gewonnen. Das bedeutet: Es darf maximal nur so viel Holz gefällt werden, wie nachwächst. Wichtig ist ebenfalls, dass der richtige Wechsel von jungen und alten Bäumen den Wald gesund und vital hält. Da jeder geerntete Baum in Wuchs und Struktur einmalig ist, erhalten Sie echte Unikate aus der Natur. Kein Möbelstück gleicht dem anderen, jedes ist in seiner Schönheit einmalig. Auch nach seiner Verarbeitung lebt dieser faszinierende Naturwerkstoff weiter. Trotz der massivholzgerechten Verarbeitung ist ein Maß an Ausdehnung und Zusammenziehen sowie gewisse Maßtoleranzen bei den vollmassiven Bauteilen nicht zu vermeiden. Wir verstehen dies als Echtheitszertifikat der Natur.

Zertifikate



Dieses Modell ist durch das Label „Möbel Made in Germany“ zertifiziert. Es kennzeichnet Möbel aus Deutschland die nach RAL-RG 0191 geprüft werden und nachweislich streng definierte Kriterien erfüllen. Mit dem Label „Made in Germany“ werden die Erfüllung hoher Erwartungen sichergestellt und Herkunftsort sowie das daran geknüpfte Qualitätsversprechen besiegelt.

Hinweis: Unsere Tische und Stühle unterliegen nicht der „Made in Germany“ Zertifizierung nach RAL-RG 0191. Sie sind dennoch an streng definierte Qualitätskriterien gebunden, welche wir vor Ort persönlich prüfen, um auch hier dem Qualitätsversprechen in gleicher Form gerecht zu werden.



Dieses Modell ist durch das Label „Goldenes M“ zertifiziert. Bei diesem Gütezeichen handelt es sich um eine Auszeichnung für geprüfte Möbel, die hinsichtlich Qualität, Sicherheit und Gesundheit/ Umweltschutz strenge Kriterien erfüllen.

Es dient dem Verbrauchern als zuverlässige Orientierungshilfe beim Kauf neuer Möbel. Interessenten können sich sicher sein, dass ein Produkt mit diesem Zeichen auf Herz und Nieren von einem unabhängigen Institut überprüft wurde. (Quelle: DGM-Möbel)

Gesundes Wohnen durch dauerhaft geschützte Oberflächen

Als Oberflächenaufbau verwenden wir eine innovative Beschichtung die den besonderen, authentischen Charakter von Massivholz schützt und bewahrt. Die natürliche Rohholzoptik und eine schöne Porenzeichnung bleiben hierbei erhalten. Durch diesen effektiven Schutz und seine Beständigkeit gegen Flecken und Kratzer eignet sich unsere Oberfläche besonders auch für stark beanspruchte Flächen. Von diesem Beschichtungsaufbau werden die Bedingungen der DIN 53160-1 und DIN 53160-2 hinsichtlich "Speichel- und Schweißechtheit" voll erfüllt. Er ist frei von Formaldehyd und erfüllt, gemäß ÖNORM EN 71 Teil 3, den Sicherheitsstandard von Kinderspielzeug.

Wildeiche massiv, soft gebürstet

Hell und freundlich mutet die Wildeiche im Auge des Betrachters an. Den einmaligen Charme entfaltet das Holz zusätzlich durch die handwerkliche Oberflächenbürstung. Kleinere Risse und Äste sind erwünscht, denn sie verleihen dem Holz einen besonders natürlichen Charakter. Die wertige Holzstruktur wird dadurch zusätzlich hervorgehoben. Die Anmutung ist ebenso traditionell wie modern. Die natürliche Härte dieses Holzes drückt sich in einer hohen Alltagstauglichkeit aus.

Kernbuche massiv, soft gebürstet

Die Kernbuche zeichnet sich durch fantastische Eigenschaften aus: Das massive Buchenholz schafft durch seine besondere Zeichnung eine exklusive Gemütlichkeit und wird so zu einem modernen Blickfang in jedem Raum. Diese Wirkung wird von der zeitgemäßen Oberflächenbürstung noch einmal unterstützt. Beim täglichen Gebrauch kommt dem Möbelstück seine natürliche Widerstandskraft und Härte zugute. Die außergewöhnliche Formstabilität ergibt sich aus einem speziellen Dämpfungsverfahren. So können Sie sicher sein: An diesem Möbel hat man lange seine Freude.

Raumklima

Holz ist ein natürlicher Werkstoff, der ständig Feuchtigkeit, je nach Feuchtigkeitsgehalt der Raumluft, aufnimmt und wieder abgibt. Ein ideales Raumklima für Mensch und Möbel besteht bei 19–23°C sowie bei 45–55% Luftfeuchtigkeit. Damit sich nichts verzieht oder Risse entstehen, sollte massives Holz möglichst geringen Raumlufschwankungen ausgesetzt werden. Besonders bei Neubauten ist auf die Luftfeuchtigkeit zu achten und dieselbe ggf. durch entsprechende Lüftung zu senken.

LED-Beleuchtung

Durch die hohe Energieeffizienz unserer LED-Beleuchtung wird der Stromverbrauch und der CO₂-Ausstoß enorm gesenkt. Zudem besticht die LED-Beleuchtung durch einen hohen Wirkungsgrad und eine außergewöhnlich lange Lebensdauer. Bitte am Ende Ihrer Planung die Gesamtwattzahl ermitteln und den/die entsprechende(n) LED-Trafo(s) sowie die gewünschte Schaltervariante(n) definieren. Diesbezüglich sollte dem Auftrag unbedingt eine Planungsskizze hinzugefügt werden. Optional kann die Beleuchtung per Funkdimmer gesteuert werden. Hier bitte je Trafo einen Funkdimmer bestellen.

Montagehinweis / Belastung

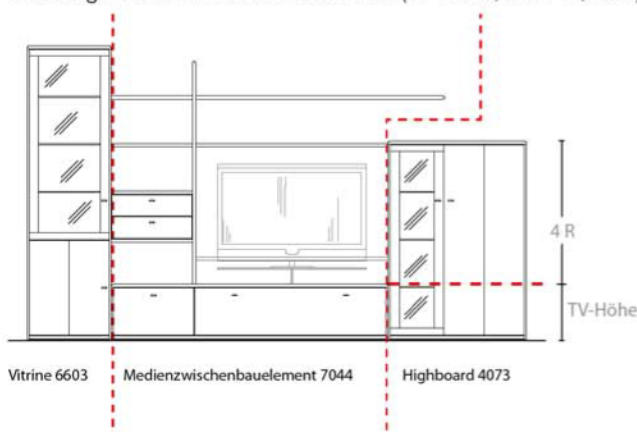
Das mitgelieferte Befestigungsmaterial (Dübel, Schrauben) ist ausschließlich für die Befestigung von Bauteilen an Beton und/oder festem Mauerwerk geeignet. Die Wandbeschaffenheit ist unbedingt bei Auftragserfassung zu hinterfragen und spätestens vor der Montage unbedingt zu prüfen. Bei abweichender Beschaffenheit (z. B. Gipskarton oder Leichtbauwände) ist eine andere, der Belastung angemessene Befestigung, bauseits vorzunehmen.

- max. Belastung von Holz- und Glas-E-Böden (bis 70 cm Breite) sowie Schubladen und Auszügen: 20 kg
- max. Belastung von Holz- und Glas-E-Böden (ab 70 cm Breite) sowie Schubladen und Auszügen: 15 kg

Die Möglichkeiten im Überblick – Spielend einfach planen:

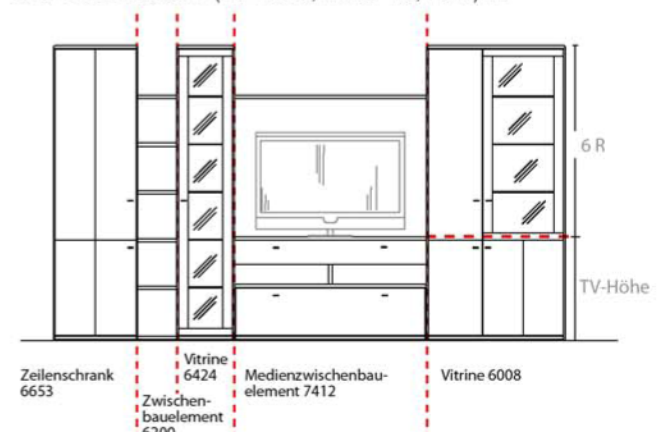
Anwendungsbeispiel:

Abgestufte Wandkombinationen mit verschiedenen Vitrinvarianten und zeitgemäßem Medienzwischenbau (TV-Höhe, min. 41,2 cm)...



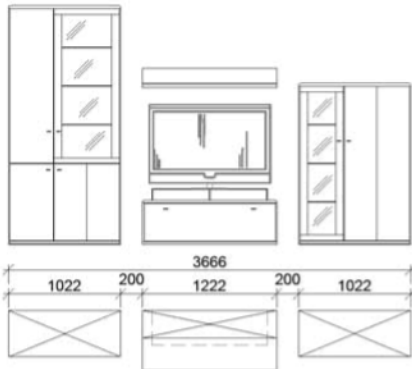
Anwendungsbeispiel:

Aufgelockerte 6 Raster Planung mit Stauraum Bücherregalen und Medienbrücke (TV-Höhe, mind. 76,4 cm) ...



Kombination: 0001

spiegelseitig: 0101



H 217,2 cm
B 366,6 cm (incl. 2 x 20 cm Abstand)
T 55,1 cm / 42,3 cm / 23,2 cm

<u>Bezeichnung:</u>	<u>Best.-Nr.:</u>	<u>Kernbuche</u>	<u>Wildeiche</u>
Vitrine	6008		
Unterteil	1250		
L-Wandbord	0120		
Vitrine	4073		

Zubehörempfehlung:

TV-Glasaufsatz 1100

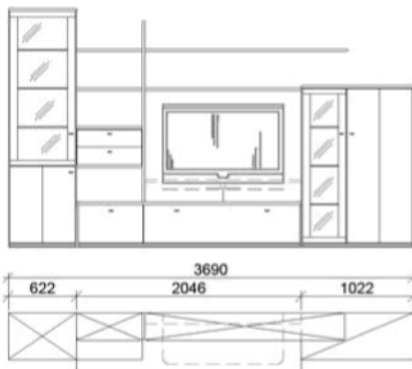
Beleuchtungsempfehlung:

LED-Bel. Set (11,7 W) 9063
L-Wandbord-Bel. (6,0 W) 9202
LED-Bel. Set (7,2 W) 9043
LED-Trafo 3x 8015
LED-Funkdimmer 3x 8212

Hinweis:
Weiteres Zubehör
finden Sie auf den
Seiten 19 u. 20.

Kombination: 0002

spiegelseitig: 0102



H 217,2 cm
B 369,0 cm
T 55,1 cm / 42,3 cm / 25 cm / 24 cm

<u>Bezeichnung:</u>	<u>Best.-Nr.:</u>	<u>Kernbuche</u>	<u>Wildeiche</u>
Vitrine	6603		
Medien-Zwischenbauelement	7044		
Vitrine	4073		

Zubehörempfehlung:

TV-Glasaufsatz 1401

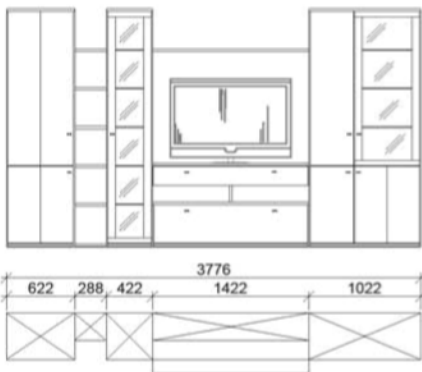
Beleuchtungsempfehlung:

LED-Bel. Set (11,7 W) 9063
LED-Stollenbo.Bel. (1,5 W) 2x 9206
LED-Bel. Set (7,2 W) 9043
LED-Trafo 8030
LED-Funkdimmer 8212

Hinweis:
Weiteres Zubehör
finden Sie auf den
Seiten 19 u. 20.

Kombination: 0006

spiegelseitig: 0106



H 217,2 cm
B 377,6 cm
T 55,1 cm / 42,3 cm / 25 cm

Bezeichnung:	Best.-Nr.:	Kernbuche	Wildeiche
Zeilenschrank	6653		
Zwischenbauelement	6200		
Vitrine	6424		
Medien-Zwischenbauelement	7412		
Vitrine	6008		

Beleuchtungsempfehlung:

LED-Bel. Set (12,0 W)	9045
LED-Unterbau Bel. (4,2 W)	9014
LED-Bel. Set (11,7 W)	9063
LED-Trafo	8030
LED-Funkdimmer	8212

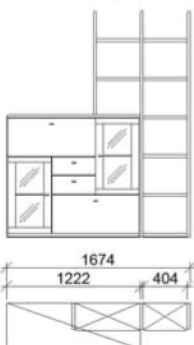
Hinweis:
Weiteres Zubehör
finden Sie auf den
Seiten 19 u. 20.

Multifunktions-Highb.: 3243

spiegelseitig: 3244

+ Regalkombi: 0007

spiegelseitig: 0107



H 205,8 cm
B 167,4 cm
T 42,3 cm / 25 cm / 24 cm

Bezeichnung:	Best.-Nr.:	Kernbuche	Wildeiche
Regalkombi 0007 bestehend aus:			
Aufsatzstollen links 3 R	3083		
Stollenboden	2x 8043		
Stollen mitte	6020		
Zwischenbauelement	6400		
Stollen rechts	6024		

Regalkombi 0007

Multifunktions-Highb. 3243

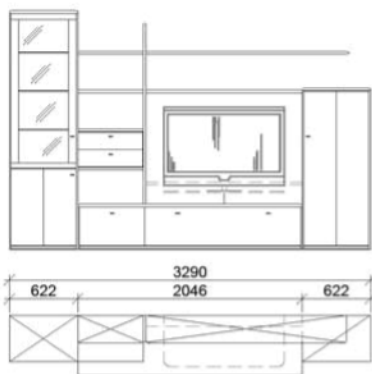
Beleuchtungsempfehlung:

LED-Bel. Set (4,8 W)	9042
LED-Stollenbo.Bel (0,9 W)	4x 9204
LED-Trafo	8015
LED-Funkdimmer	8212

Hinweis:
Weiteres Zubehör
finden Sie auf den
Seiten 19 u. 20.

Kombination: 0008

spiegelseitig: 0108



H 217,2 cm
B 329,0 cm
T 55,1 / 42,3 cm / 25 cm / 24 cm

Bezeichnung:

Vitrine
Medien-Zwischenbauelem.
Zeilenschrank

Best.-Nr.:

6603
7044
4654

Kernbuche

Wildeiche

Zubehörempfehlung:

TV-Glasaufsatz 1401

Beleuchtungsempfehlung:

LED-Bel. Set (11,7 W) 9063

LED-Stollenbo.Bel. (1,5 W) 2x 9206

LED-Trafo 8015

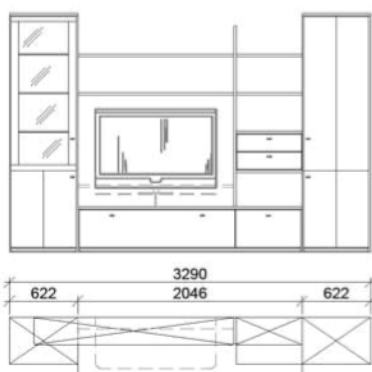
LED-Funkdimmer 8212

Hinweis:

Weiteres Zubehör
finden Sie auf den
Seiten 19 u. 20.

Kombination: 0010

spiegelseitig: 0110



H 217,2 cm
B 329,0 cm
T 55,1 / 42,3 cm / 25 cm / 24 cm

Bezeichnung:

Vitrine
Medien-Zwischenbauelem.
Zeilenschrank

Best.-Nr.:

6603
7053
6654

Kernbuche

Wildeiche

Zubehörempfehlung:

TV-Glasaufsatz 1401

Beleuchtungsempfehlung:

LED-Bel. Set (11,7 W) 9063

LED-Stollenbo.Bel. (1,5 W) 9206

LED-Trafo 8015

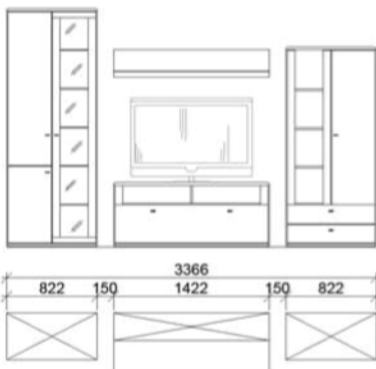
LED-Funkdimmer 8212

Hinweis:

Weiteres Zubehör
finden Sie auf den
Seiten 19 u. 20.

Kombination: 0021

spiegelseitig: 0121



H 217,2 cm
B 336,6 cm
T 55,1 cm / 42,3 cm / 23,2 cm

Bezeichnung:

Vitrine	6874
Medienunterteil	1452
Zeilenschrank	5843
L-Wandbord	0140

Best.-Nr.:

Kernbuche

Wildeiche

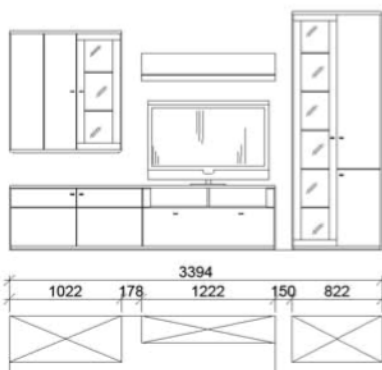
Beleuchtungsempfehlung:

LED-Bel. Set (12,0 W)	9045
LED-Bel. Set (6,5 W)	9141
LED-Bel. Set (7,2 W)	9402
LED-Trafo	8015
LED-Trafo	8030
LED-Funkdimmer	2x 8212

Hinweis:
Weiteres Zubehör
finden Sie auf den
Seiten 19 u. 20.

Kombination: 0022

spiegelseitig: 0122



H 217,2 cm
B 339,4 cm
T 55,1 cm / 42,3 cm / 23,2 cm

Bezeichnung:

Hängeelement	13074
Medienunterteil	1454
Vitrine	6873
L-Wandbord	0120

Best.-Nr.:

Kernbuche

Wildeiche

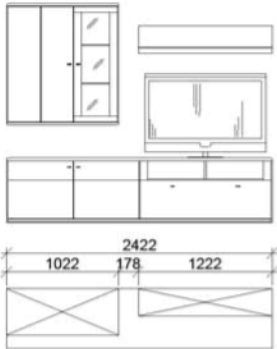
Beleuchtungsempfehlung:

LED-Bel. Set (4,8 W)	9042
LED-Bel. Set (12,0 W)	9045
LED-Bel. Set (6,0 W)	9202
LED-Trafo	2x 8015
LED-Trafo	8030
LED-Funkdimmer	3x 8212

Hinweis:
Weiteres Zubehör
finden Sie auf den
Seiten 19 u. 20.

Kombination: 0023

spiegelseitig: 0123



H 217,2 cm
B 242,2 cm
T 55,1 cm / 42,3 cm / 23,2 cm

Bezeichnung:

Hängeelement
Medienunterteil
L-Wandbord

Best.-Nr.:

13074
1454
0120

Kernbuche

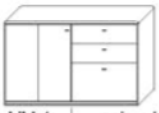







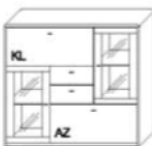
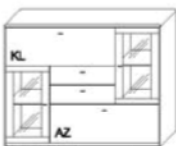
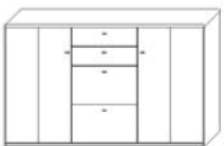
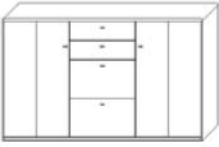
Wildeiche













Beleuchtungsempfehlung:











LED-Bel. Set (4,8 W)	9042
LED-Bel. Set (6,0 W)	9202
LED-Trafo	2x 8015
LED-Funkdimmer	2x 8212





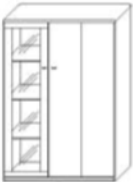
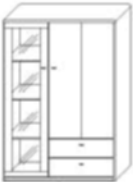





Hinweis:



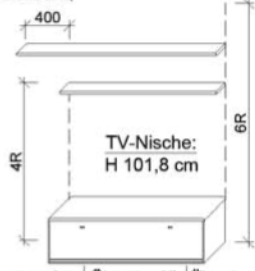
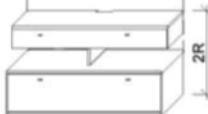





Weiteres Zubehör
finden Sie auf den
Seiten 19 u. 20.


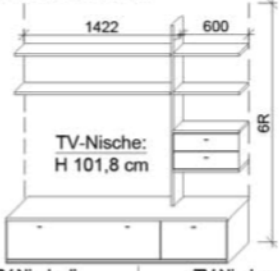
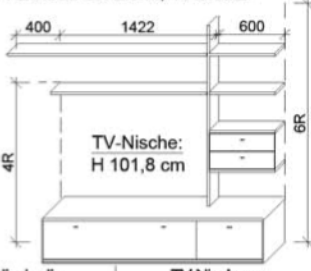
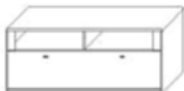
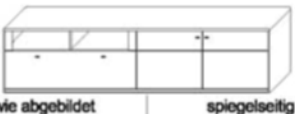

2 Raster Höhe 76,4 cm Hinweis: Passende L-Wandborde siehe Seite 20.	Sideboard 1 Holztür, 1 E-Boden 1 Auszug, B 62,2 cm 2 Schubkästen, B 62,2 cm  wie abgebildet spiegelseitig	Sideboard 1 Holztür, 1 E-Boden 1 Auszug, B 42,2 cm 2 Schubkästen, B 42,2 cm 1 Holztür, 1 E-Boden 	Vollauszug für Schubkästen und Auszüge Bitte Type und ggf. Position angeben! 	Schubkasten-Einsatz Holzeinsatz mit Kunstleder-Boden, feste Einteilung Buche massiv für Elemente T 42,3 cm Bitte Type und ggf. Position angeben!  für Schubkastenbreite:
	Wildeiche B 122,2 cm / T 42,3 cm B 162,2 cm / T 42,3 cm Aufpreis je Zarge B 42,2 cm B 62,2 cm B 82,2 cm Best. Nr.: 2053 2054 2650 Z087 0401 0501 0801 Kernbuche Wildeiche			
2,5 Raster Höhe 94 cm Hinweis: Weiteres Zubehör finden Sie auf den Seiten 19 u. 20.	Sideboard 1 Glastür, 1 Glas-EB 1 Schubkasten, B 62,2 cm 1 Holztür, 1 E-Boden 1 Schubkasten, B 42,2 cm 1 Glastür, 1 Glas-EB 1 Schubkasten, B 62,2 cm 	Sideboard 1 Holztür, 2 E-Böden 1 Auszug, B 42,2 cm 3 Schubkästen, B 42,2 cm 1 Holztür, 2 E-Böden 	Sideboard 1 Glastür, 1 Glas-EB 1 Schubkasten, B 62,2 cm 1 Holztür, 1 E-Boden 1 Schubkasten, B 62,2 cm 1 Glastür, 1 Glas-EB 1 Schubkasten, B 62,2 cm 	Sideboard 1 Holztür, 2 E-Böden 1 Auszug, B 62,2 cm 3 Schubkästen, B 62,2 cm 1 Holztür, 2 E-Böden 
	B 162,2 cm / T 42,3 cm B 162,2 cm / T 42,3 cm B 182,2 cm / T 42,3 cm B 182,2 cm / T 42,3 cm Best. Nr.: 2641 2651 2841 2851 Kernbuche Wildeiche LED-Beleuchtung Beleuchtung Set (7,8 W) Beleuchtung Set (7,8 W) Best. Nr.: 9062 *			
3 Raster Höhe 111,6 cm *Wichtig: Wählen Sie den passenden Trafo (Watt-Leistung beachten) und eine Schaltervariante für die Beleuchtung aus. Siehe Seite 20.	Multifunktions-Highboard 1 Glastür, 1 Glas-EB 1 Holzklappe 1 Auszug, B 82,2 cm 2 Schubkästen, B 42,2 cm 1 Glastür, 1 Glas-EB  wie abgebildet spiegelseitig	Multifunktions-Highboard 1 Glastür, 1 Glas-EB 1 Holzklappe 1 Auszug, B 102,2 cm 2 Schubkästen, B 62,2 cm 1 Glastür, 1 Glas-EB  wie abgebildet spiegelseitig	Highboard 1 Holztür, 2 E-Böden 2 Auszüge, B 62,2 cm 2 Schubkästen, B 62,2 cm 1 Holztür, 2 E-Böden 	Highboard 1 Holztür, 2 E-Böden 2 Auszüge, B 62,2 cm 2 Schubkästen, B 62,2 cm 1 Holztür, 2 E-Böden 
	B 122,2 cm / T 42,3 cm B 142,2 cm / T 42,3 cm B 182,2 cm / T 42,3 cm Best. Nr.: 3243 3244 3443 3444 3850 Kernbuche Wildeiche LED-Beleuchtung Beleuchtung Set (4,8 W) Beleuchtung Set (4,8 W) Best. Nr.: 9042 *			

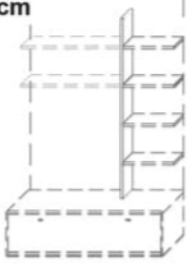

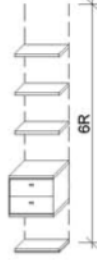



3 Raster Höhe 111,6 cm Parsol- spiegel	Highboard 1 Holztür, 2 E-Böden 2 Auszüge, B 62,2 cm 2 Schubkästen, B 62,2 cm 1 Glastür, 2 Glas-EB 1 Holztür, 2 E-Böden 	Highboard 1 Glastür, 2 Glas-EB 2 Auszüge, B 62,2 cm 2 Schubkästen, B 62,2 cm 1 Holztür, 2 E-Böden 1 Glastür, 2 Glas-EB 	Spiegel Rückwand  je Vitrinenfront		Vitrinenfach- Höhe	B 42,2	B 62,2	B 82,2	
	Best. Nr.:	3241	3242	2 Raster Vitrine	Best. Nr.:	8242	8262		
	Kernbuche			3 Raster Vitrine	Best. Nr.:	8342	8362		
	Wildeiche			4 Raster Vitrine	Best. Nr.:	8442	8462	8482	
	LED-Beleuchtung	Beleuchtung Set (4,8 W)	Beleuchtung Set (15,6 W)	5 Raster Vitrine	Best. Nr.:				
	Best. Nr.:	9042 *	9064 *	6 Raster Vitrine	Best. Nr.:	8642			
6 Raster Höhe 217,2 cm Wandspiegel Hinweis: Weiteres Zubehör finden Sie auf den Seiten 19 u. 20.	Vitrine 1 Glastür, 5 Glas-EB  Anschlag links Anschlag rechts	Vitrine 1 Holztür, 1 E-Boden 1 Glastür, 3 Glas-EB  Anschlag links Anschlag rechts	Zeilenschrank 2 Türen, 4 E-Böden  Anschlag links Anschlag rechts	Wandspiegel  		B 42,2 cm / T 42,3 cm	B 42,2 cm / T 42,3 cm	B 42,2 cm / T 42,3 cm	B 140 cm / H 70 cm
	Best. Nr.:	6423 6424	6403 6404	6453 6454	2153				
	Kernbuche								
	Wildeiche								
	LED-Beleuchtung	Beleuchtung Set (12,0 W)	Beleuchtung Set (7,2 W)						
	Best. Nr.:	9045 *	9043 *						
6 Raster Höhe 217,2 cm *Wichtig: Wählen Sie den passenden Trafo (Watt-Leistung beachten) und eine Schalter- variante für die Beleuchtung aus. Siehe Seite 20.	Vitrine 1 Holztür, 1 Boden 1 Glasür, 3 Glas-EB  Anschlag links Anschlag rechts	Vitrine 1 Auszug, B 62,2 cm 2 Schubkästen, B 62,2 cm 1 Glasür, 3 Glas-EB  Anschlag links Anschlag rechts	Zeilenschrank 2 Türen, 4 E-Böden  Anschlag links Anschlag rechts	Zeilenschrank 1 Auszug, B 62,2 cm 2 Schubkästen, B 62,2 cm 1 Tür, 3 E-Böden  Anschlag links Anschlag rechts		B 62,2 cm / T 42,3 cm	B 62,2 cm / T 42,3 cm	B 62,2 cm / T 42,3 cm	B 62,2 cm / T 42,3 cm
	Best. Nr.:	6603 6604	6613 6614	6653 6654	6663 6664				
	Kernbuche								
	Wildeiche								
	LED-Beleuchtung	Beleuchtung Set (11,7 W)	Beleuchtung Set (11,7 W)						
	Best. Nr.:	9063 *	9063 *						



6 Raster Höhe 217,2 cm *Wichtig: Wählen Sie den passenden Trafo (Watt-Leistung beachten) und eine Schaltervariante für die Beleuchtung aus. Siehe Seite 20.	Zeilenschrank 4 Türen, 4 E-Böden 	Zeilenschrank 1 Auszug 2 Schubkästen 2 Türen, 3 E-Böden 	Vitrine 1 Glastür, 5 Glas-EB 2 Holztüren, 4 E-Böden 			
		B 82,2 cm / T 42,3 cm	B 82,2 cm / T 42,3 cm	wie abgebildet spiegelseitig	B 82,2 cm / T 42,3 cm	
Best. Nr.:	6851	6852	6873	6874		
Kernbuche						
Wildeiche						
LED-Beleuchtung			Beleuchtung Set (12,0 W)			
Best. Nr.:			9045 *			
6 Raster Höhe 217,2 cm Parsolspiegel	Vitrine 2 Holztüren, 1 E-Boden 2 Glastüren, 3 Glas-EB 	Vitrine 1 Auszug, B 82,2 cm 2 Schubkästen, 82,2 cm 2 Glastüren, 3 Glas-EB 	Spiegel Rückwand  je Vitrinenfront			
	B 82,2 cm / T 42,3 cm	B 82,2 cm / T 42,3 cm	Vitrinenfach-Höhe	B 42,2	B 62,2	B 82,2
Best. Nr.:	6840	6843	2 Raster Vitrine	Best. Nr.:	8242 8262	
Kernbuche			3 Raster Vitrine	Best. Nr.:	8342 8362	
Wildeiche			4 Raster Vitrine	Best. Nr.:	8442 8462 8482	
LED-Beleuchtung	Beleuchtung Set (15,9 W)	Beleuchtung Set (15,9 W)	5 Raster Vitrine	Best. Nr.:	— — —	
Best. Nr.:	9083 *	9083 *	6 Raster Vitrine	Best. Nr.:	8642 — — 8682	
6 Raster Höhe 217,2 cm Hinweis: Passende Zusatz E-Böden aus Holz und Glas finden Sie auf Seite 19.	Vitrine 1 Glastür, 5 Glas-EB 2 Holztüren, 4 E-Böden 	Kombi-Schrank 1 Glastür, 5 Glas-EB 1 Auszug, B 62,2 cm 2 Schubkästen, B 62,2 cm 1 Holztür, 3 E-Böden 	Vitrine 1 Holztür, 1 E-Boden 1 Glastür, 3 Glas-EB 2 Holztüren, 4 E-Böden 	Kombi-Schrank 1 Auszug, B 62,2 cm 2 Schubkästen, B 62,2 cm 1 Glastür, 3 Glas-EB 2 Holztüren, 4 E-Böden 		
	wie abgebildet spiegelseitig	wie abgebildet spiegelseitig	wie abgebildet spiegelseitig	wie abgebildet spiegelseitig	wie abgebildet spiegelseitig	wie abgebildet spiegelseitig
	B 102,2 cm / T 42,3 cm	B 102,2 cm / T 42,3 cm	B 102,2 cm / T 42,3 cm	B 102,2 cm / T 42,3 cm	B 102,2 cm / T 42,3 cm	
Best. Nr.:	6073 6074	6083 6084	6007 6008	6047 6048		
Kernbuche						
Wildeiche						
LED-Beleuchtung	Beleuchtung Set (12,0 W)	Beleuchtung Set (12,0 W)	Beleuchtung Set (11,7 W)	Beleuchtung Set (11,7 W)		
Best. Nr.:	9045 *	9045 *	9063 *	9063 *		


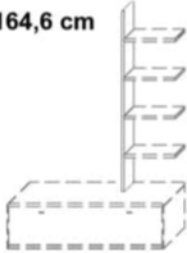

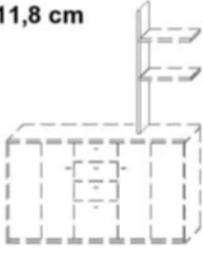
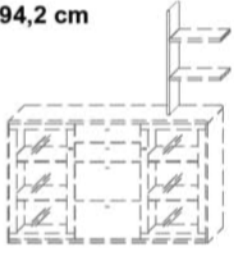

4 Raster Höhe 146,8 cm Hinweis: Weiteres Zubehör finden Sie auf den Seiten 19 u. 20.	Vitrine 1 Glastür, 3 Glas-EB  Anschlag links Anschlag rechts B 42,2 cm / T 42,3 cm	Zeilenschrank 1 Holztür, 3 E-Böden  Anschlag links Anschlag rechts B 42,2 cm / T 42,3 cm	Vitrine 1 Glastür, 3 Glas-EB  Anschlag links Anschlag rechts B 62,2 cm / T 42,3 cm	Zeilenschrank 1 Holztür, 3 E-Böden  Anschlag links Anschlag rechts B 62,2 cm / T 42,3 cm					
	Best. Nr.: 4423 4424 4453 4454 4623 4624 4653 4654	Kernbuche		Kernbuche		Kernbuche		Kernbuche	
Wildeiche		Wildeiche		Wildeiche		Wildeiche		Wildeiche	
LED-Beleuchtung	Beleuchtung Set (7,2 W)		Beleuchtung Set (7,2 W)		Beleuchtung Set (11,7 W)		Beleuchtung Set (11,7 W)		
Best. Nr.:	9043 *		9043 *		9063 *		9063 *		
4 Raster Höhe 146,8 cm *Wichtig: Wählen Sie den passenden Trafo (Watt-Leistung beachten) und eine Schaltervariante für die Beleuchtung aus. Siehe Seite 20.	Vitrine 1 Glastür, 3 Glas-EB 1 Holztür, 3 E-Böden  wie abgebildet spiegelseitig B 102,2 cm / T 42,3 cm	Vitrine 1 Glastür, 3 Glas-EB 2 Schubkästen, B 62,2 cm 1 Holztür, 2 E-Böden  wie abgebildet spiegelseitig B 102,2 cm / T 42,3 cm	Vitrine 1 Glastür, 3 Glas-EB 1 Holztür, 3 E-Böden  wie abgebildet spiegelseitig B 102,2 cm / T 42,3 cm						
	Best. Nr.: 4073 4074 4093 4094 4077 4078	Kernbuche		Kernbuche		Kernbuche		Kernbuche	
Wildeiche		Wildeiche		Wildeiche		Wildeiche		Wildeiche	
LED-Beleuchtung	Beleuchtung Set (7,2 W)		Beleuchtung Set (7,2 W)		Beleuchtung Set (11,7 W)		Beleuchtung Set (11,7 W)		
Best. Nr.:	9043 *		9043 *		9063 *		9063 *		
4 Raster Höhe 146,8 cm 5 Raster Höhe 182,0 cm	Zeilenschrank 2 Türen, 3 E-Böden  B 82,2 cm / T 42,3 cm	Zeilenschrank 2 Schubkästen, B 82,2 cm 2 Türen, 2 E-Böden  B 82,2 cm / T 42,3 cm	Zeilenschrank 1 Holztür, 6 E-Böden 4 offene Fächer 2 Schubkästen  wie abgebildet spiegelseitig B 82,2 cm / T 42,3 cm	Vollauszug für Schubkästen und Auszüge Bitte Type und ggf. Position angeben! 					
	Best. Nr.: 4850 4852 5843 5844 Z087	Kernbuche		Kernbuche		Kernbuche		Kernbuche	
Wildeiche		Wildeiche		Wildeiche		Wildeiche		Wildeiche	
LED-Beleuchtung					Beleuchtung Set (6,5 W)		Beleuchtung Set (6,5 W)		
Best. Nr.:					9141 *		9141 *		








Medien-Zwischenbauelemente Wichtig: Bei Elementen mit einem Wandbordüberstand von 40 cm, ist dieser im Breitenmaß noch nicht berücksichtigt.	Unterteil 1R 1 Korpus mit Auszug (2 Zargen), T 55,1 cm H 41,2 cm 		Medien-Zwischenbauelement 1 Korpus mit Auszug (2 Zargen), T 55,1 cm 2 Stollenböden, T 25 cm 		Medien-Zwischenbauelement 1 Korpus mit Auszug (2 Zargen), T 55,1 cm 1 Stollenboden, T 25 cm 1 Überbau-Wandbord, T 25 cm 				
	B 122,2 cm	B 142,2 cm	B 122,2 cm	B 142,2 cm	Überstand li.	Überstand re.	Überstand li.	Überstand re.	
	Best. Nr.:	1250	1450	7202	7402	7203	7204	7403	7404
	Kernbuche								
Wildeiche									
Medien-Zwischenbauelemente Hinweis: Weiteres Zubehör finden Sie auf den Seiten 19 u. 20.	Medien-Zwischenbauelement 1 Korpus mit Auszug (2 Zargen), T 55,1 cm 1 Medienbrücke (1 Stützswange, 2 offene Fächer 1 Schubkasten (2 Zargen), T 42,3 cm nicht frei stellbar H 76,4 cm Fächer H 13 cm 		Medien-Zwischenbauelement 1 Korpus mit Auszug (2 Zargen), T 55,1 cm 1 Medienbrücke (1 Stützswange, 2 offene Fächer 1 Schubkasten (2 Zargen)), T 42,3 cm 1 Stollenboden, T 25 cm 		Medien-Zwischenbauelement 1 Korpus mit Auszug (2 Zargen), T 55,1 cm 1 Medienbrücke (1 Stützswange, 2 offene Fächer, 1 Schubkasten (2 Zargen)), T 42,3 cm 1 Überbau-Wandbord, T 25 cm 				
	B 122,2 cm	B 142,2 cm	B 122,2 cm	B 142,2 cm	Überstand li.	Überstand re.	Überstand li.	Überstand re.	
	Best. Nr.:	2250	2450	7212	7412	7213	7214	7413	7414
	Kernbuche								
Wildeiche									
LED-Beleuchtung	Unterbau Bel. (3,6 W)	Unterbau Bel. (4,2 W)	Unterbau Bel. (3,6 W)	Unterbau Bel. (4,2 W)	Unterbau Bel. (3,6 W)	Unterbau Bel. (4,2 W)	Unterbau Bel. (3,6 W)	Unterbau Bel. (4,2 W)	
Best. Nr.:	9012 *	9014 *	9012 *	9014 *	9012 *	9014 *	9012 *	9014 *	
TV-Glas-aufsätze Stollenböden Überbau-Wandborde	TV-Glasaufsatz Parsolglas bronze inkl. Holzblende in Korpusbreite mit integriertem Kabelschacht H 20 cm T 46,6 cm lichte Höhe 11 cm Stelltiefe 36,6 cm Stellbreite 110 cm / 130 cm 		Stollenböden T 25 cm St 2,4 cm 			Überbau-Wandborde - einseitig gerundet, mit 40 cm Überstand (im Breitenmaß enthalten) - einsetzbar nach li. und re. - T 25 cm, St 2,4 cm 			
	B 122,2 cm	B 142,2 cm	B 28,8 cm	B 122,2 cm	B 142,2 cm	B 162,2 cm	B 182,2 cm		
	Best. Nr.:	1201	1401	8023	8123	8143	8320	8340	
	Kernbuche								
Wildeiche									
LED-Beleuchtung			(0,6 W)	(3,6 W)	(4,2 W)				
Best. Nr.:			9203 *	9212 *	9214 *				






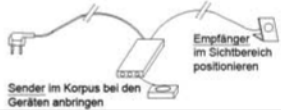

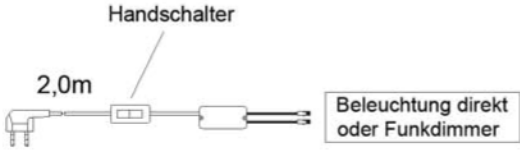
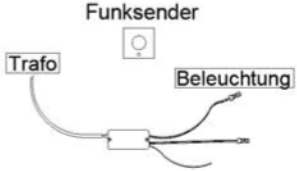
Medien-Zwischenbauelemente Wichtig: Bei Elementen mit einem Wandbordüberstand von 40 cm, ist dieser im Breitenmaß noch nicht berücksichtigt.	Unterteil 1R 1 Korpus, 1 großer Auszug (2 Zargen), 1 kleiner Auszug H 41,2 cm  wie abgebildet spiegelseitig B 204,6 cm / T 55,1 cm	Medien-Zwischenbauelement 1 Korpus, 2 Auszüge (3 Zargen), T 55,1 cm 4 Stollenböden, T 25 cm, 1 Zw.bau SK Elem., 1 Aufsatzstollen, T 24 cm  TV-Nische li. TV-Nische re. B 204,6 cm / T 55,1 cm	Medien-Zwischenbauelement 1 Korpus, 2 Auszüge (3 Zargen), T 55,1 cm 3 Stollenböden, T 25 cm, 1 Überbau-Wandbord T 25 cm, 1 Zw.bau SK Elem., 1 Aufsatzstollen T 24 cm  TV-Nische li. TV-Nische re. B 204,6 cm / T 55,1 cm
	Best. Nr.: 1053 1054	Best. Nr.: 7053 7054	Best. Nr.: 7043 7044
Unterteile TV-Glas-aufsatz	Unterteil 1,5R 1 Korpus mit Auszug (2 Zargen) 2 offene Fächer H 58,8 cm  B 142,2 cm / T 55,1 cm	Unterteil 1,5R 1 Korpus mit Auszug (2 Zargen) 2 offene Fächer 2 Holztüren H 58,8 cm  wie abgebildet spiegelseitig B 242,2 cm / T 55,1 cm	
Best. Nr.: 1452	Best. Nr.: 1453 1454		
Medien-klappe	Medienklappe anstatt Auszug Kabel- und Lüftungsdurchlass in der Rückwand Bitte Type und ggf. Position angeben!  Aufpreis je Auszug		
Best. Nr.: Z163			




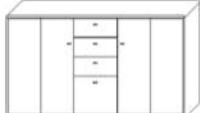




Aufsatzstollen für 1R / 2R Zwischenbauelemente für 6 Raster	Aufsatzstollen für 1R T 24 cm St 2,4 cm H 164,6 cm 		Zwischenbauelement 6 Stollenböden, T 25 cm 			Zwischenbauelement 4 Stollenböden, T 25 cm 1 Korpus mit 2 Schubkästen, T 42,3 cm 		
	links	rechts	B 28,8 cm	B 40,4 cm	B 60 cm	B 40,4 cm	B 60 cm	
Best. Nr.:	5783	5784	6200	6400	6600	6401	6601	
Kernbuche								
Wildeiche								
LED-Beleuchtung								
Best. Nr.:	Beleuchtung siehe S. 18						Beleuchtung siehe S. 18	
Eck-Elemente für 6 Raster Stollen für 6 Raster Hinweis: Weiteres Zubehör finden Sie auf den Seiten 19 u. 20.							Stollen für 6R oberer Abschluss gerundet H 205,8 cm T 24 cm St 2,4 cm 	
	links	mitte	rechts					
Best. Nr.:	6023	6020	6024					
Kernbuche								
Wildeiche								
3 Raster Wand-Hängeelemente Höhe 110,8 cm Parsolspiegel	Hängeelement 1 Glastür, 2 Glas-EB 1 Holztür, 2 E-Böden  wie abgebildet spiegelseitig B 102,2 cm / T 42,3 cm		Spiegel Rückwand  je Vitrinenfront					
	Best. Nr.:	13073	13074					
Kernbuche								
Wildeiche								
LED-Beleuchtung	Beleuchtung Set (4,8 W)							
Best. Nr.:	9042 *							
			2 Raster Vitrine Best. Nr.: 8242 8262					
			3 Raster Vitrine Best. Nr.: 8342 8362					
			4 Raster Vitrine Best. Nr.: 8442 8462 8482					
			5 Raster Vitrine Best. Nr.:					
			6 Raster Vitrine Best. Nr.: 8642					

Stollenböden *Wichtig: Wählen Sie den passenden Trafo (Watt-Leistung beachten) u. eine Schaltervariante für die Bel. aus. Siehe Seite 20.	Stollenboden T 25 cm St 2,4 cm Wichtig: durchgehende Lochbohrreihe erforderlich! Siehe rechts 							durchgehende Lochbohrreihe für Stollen und hinter Holz-Glastüren 
	B 28,8 cm B 40,4 cm B 60 cm B 80 cm B 100 cm B 122,2 cm B 142,2 cm	je Element						
Best. Nr.:	8023	8043	8063		8103	8123	8143	Z055
Kernbuche								
Wildecke								
LED-Beleuchtung	(0,6 W)	(0,9 W)	(1,5 W)		(2,7 W)	(3,6 W)	(4,2 W)	
Best. Nr.:	9203 *	9204 *	9206 *		9210 *	9212 *	9214 *	

Stollen	Stollen für 6R oberer Abschluss gerundet H 205,8 cm T 24 cm St 2,4 cm 												
	links	mitte	rechts										
	Best. Nr.:	6023	6020	6024									
	Kernbuche												
Wildeiche													
Aufsatzstollen													
Aufsatzstollen für 1R T 24 cm St 2,4 cm H 164,6 cm Hinweis: Weiteres Zubehör finden Sie auf den Seiten 19 u. 20.	Aufsatzstollen für 1R T 24 cm St 2,4 cm H 164,6 cm 			Aufsatzstollen für 2R T 24 cm St 2,4 cm H 129,4 cm 			Aufsatzstollen für 2,5R T 24 cm St 2,4 cm H 111,8 cm 			Aufsatzstollen für 3R T 24 cm St 2,4 cm H 94,2 cm 			
	links	mitte	rechts	links	mitte	rechts	links	mitte	rechts	links	mitte	rechts	
	Best. Nr.:	5083	5080	5084	4083	4080	4084	3583	3580	3584	3083	3080	3084
	Kernbuche												
Wildeiche													
Aufsatzstollen Zwischenbaukorpus	Zwischenbaukorpus 1 Korpus mit 2 Schubkästen (nicht frei hängbar), T 42,3 cm H 37,6 cm 									Hinweis: Passende Stollenböden finden Sie auf Seite 17.			
	B 40,4 cm		B 60 cm										
	Best. Nr.:	1431	1631										
	Kernbuche												
Wildeiche													

L-Wandborde L-Wandbord-Beleuchtung	L-Wandbord Belastbarkeit bis 10 kg Höhe 25,3 cm Tiefe 23,2 cm Stelltiefe 19,8 cm				L-Wandbord-Beleuchtung * LED-Beleuchtung nach oben							
												
				für Breite:								
				B 122,2 cm	B 142,2 cm	B 182,2 cm	B 204,6 cm	B 122,2 cm	B 142,2 cm	B 182,2 cm	B 204,6 cm	
Best. Nr.:				0120	0140	0180	0200	9200	9400	9800	9000	
Kernbuche												
Wildeiche												
LED-Beleuchtung								(3 W)	(3,6 W)	(4,8 W)	(5,4 W)	
Best. Nr.:												
L-Wandbord-Beleuchtung	L-Wandbord-Beleuchtung * LED-Beleuchtung nach unten				L-Wandbord-Beleuchtung * LED-Beleuchtung nach oben und unten							
												
				für Breite:				für Breite:				
				B 122,2 cm	B 142,2 cm	B 182,2 cm	B 204,6 cm	B 122,2 cm	B 142,2 cm	B 182,2 cm	B 204,6 cm	
Best. Nr.:				9201	9401	9801	9001	9202	9402	9802	9002	
				(3 W)	(3,6 W)	(4,8 W)	(5,4 W)	(6 W)	(7,2 W)	(9,6 W)	(10,8 W)	
Zusatz E-Böden				Zusatz E-Boden Holz St 1,9 cm Hinweis: hinter Holztüren serienmäßig durchgehende Lochbohrreihe.				Zusatz E-Boden Glas St 0,8 cm Wichtig: durchgehende Lochbohrreihe erforderlich! Siehe rechts				
*Wichtig: Wählen Sie den passenden Trafo (Watt-Leistung beachten) u. eine Schaltervariante für die Bel. aus. Siehe Seite 20.												
				für Korpusbreite:				42,2 cm	62,2 cm	82,2 cm		42,2 cm
Best. Nr.:				0448	0648	0848		0449	0649	0849	Z055	
Kernbuche												
Wildeiche												
LED-Beleuchtung								(2,4 W)	(3,9 W)	(5,3 W)		
Best. Nr.:								9041 *	9061 *	9081 *		

<p>Couchtisch H 49,5 - 68,5 cm</p> <p>Beistelltisch H 43 cm</p> <p>Zubehör</p>	<p>Couchtisch in der Höhe verstellbar</p> <p>Beistelltisch</p> 		<p>Vollauszug für Schubkästen und Auszüge</p> <p>Bitte Type und ggf. Position angeben!</p> 	<p>Schubkasten-Einsatz Holzeinsatz mit Kunstleder-Boden, feste Einteilung Buche massiv für Elemente T 42,3 cm</p> <p>Bitte Type und ggf. Position angeben!</p>  <p>für Schubkastenbreite:</p>		
<p>Best. Nr.:</p> <p>Kernbuche</p> <p>Wildeiche</p>	<p>B 120 cm x 70 cm</p> <p>9500</p>	<p>B 70 cm x 70 cm</p> <p>9510</p>	<p>Aufpreis je Zarge</p> <p>Z087</p>	<p>B 42,2 cm</p> <p>0401</p>	<p>B 62,2 cm</p> <p>0501</p>	<p>B 82,2 cm</p> <p>0801</p>
<p>Zubehör</p> <p>IR-Repeater</p>	<p>Kabel-durchführung mit Bürstendichtung, hinten mittig im Abdeckblatt eingelassen</p> <p>Bitte Type angeben!</p> 	<p>Medienklappe anstatt Auszug Kabel- und Lüftungsdurchlass in der Rückwand</p> <p>Bitte Type und ggf. Position angeben!</p> 	<p>Infrarot Übertragungs-Set (IR-Repeater)</p> <p>Der IR-Repeater verlängert die Reichweite von IR-Fernbedienungen in das Möbelineere. Geräte in geschlossenen Möbel können bedient werden. IR-Befehle einer Fernbedienung werden über die Linse des IR-Repeater aufgefangen und durch eine Streulinse ins Innere des Möbel ausgestrahlt.</p>  <p>Sender im Korpus bei den Geräten anbringen Empfänger im Sichtbereich positionieren</p>	<p>Sender für IR-Repeater</p> <p>Zur Übertragung der Impulse in weitere Fächer und Schränke.</p> <p>(2 zusätzliche Sender sind möglich.)</p>  <p>Sender im Korpus bei den Geräten anbringen</p>		
<p>Best. Nr.:</p>	<p>6087</p>	<p>Aufpreis je Auszug</p> <p>Z163</p>	<p>8303</p>	<p>8304</p>		
<p>LED-Trafos</p> <p>LED-Funkdimmer</p>	<p>LED-Trafo, incl. Handschalter</p> <p>Hinweis: Bitte bei der Auswahl des Trafos auf die benötigte Gesamt-Watt-Leistung achten.</p>  <p>Handschalter 2,0m Beleuchtung direkt oder Funkdimmer</p>		<p>LED-Funkdimmer für Lichtstärkenregulierung</p> <p>Wichtig: Bitte je Trafo einen LED-Funkdimmer bestellen.</p>  <p>Funksender Trafo Beleuchtung</p>			
<p>Best. Nr.:</p>	<p>für max 15 W</p> <p>8015</p>	<p>für max 30 W</p> <p>8030</p>	<p>für max. 30 W</p> <p>8212</p>			

Bezeichnung	Best. Nr.:	Art der Sonderanfertigung	
Korpuselemente mit Holztüren 	Z001	Höhenkürzung	
	Z002	Breitenkürzung	
	Z003	Tiefenkürzung	
Korpuselemente mit Glastüren 	Z011	Höhenkürzung	
	Z012	Breitenkürzung	
	Z013	Tiefenkürzung	
Korpuselemente mit Schubkästen, Auszügen und Klappen 	Z004	Höhenkürzung (Kürzung im Bereich der Schubkästen)	
	Z005	Breitenkürzung	
	Z006	Tiefenkürzung (bei SK max. kürzbar bis 33 cm Korpuseitentiefe)	
Side- und Highboarde 	Z007	Höhenkürzung	
	Z008	Breitenkürzung	
	Z009	Tiefenkürzung (bei SK max. kürzbar bis 33 cm Korpuseitentiefe)	
Kürzung L-Wandborde 	Z115	Breitenkürzung	
Kürzung Stollen 	Z017	Höhenkürzung	
	Z018	Tiefenkürzung	
Kürzung Stollenböden 	Z015	Breitenkürzung	
	Z016	Tiefenkürzung	
durchgehende Lochbohrreihe 	Z055	durchgehende Lochbohrreihe für Stollen und hinter Glastüren (hinter Holztüren sind serienmäßig durchgehende Lochbohrreihen)	
Korpus zerlegbar	Z069	zerlegbar mit Minifix Beschlag (Preis pro Type)	
weitere Sonderanfertigungen gerne auf Anfrage...			

MASSIVHOLZ

Jedes VALMONDO Massivholzmöbel ist ein Unikat. Seine Herkunft ist die Natur. Haptik, Struktur, Optik und Duft sind Kennzeichen für Echtheit und Einzigartigkeit. Die naturschönen Möbelprogramme richten alle Räume ein, in jedem Wohnstil von rustikal bis modern, in jedem Holz von Buche bis Nussbaum. Passende Polstermöbel bieten bequemen Sitzkomfort und warme Behaglichkeit.

QUALITÄT

VALMONDO Möbel sind außerordentlich langlebig und zeitlos. Sorgfältig ausgewählte und getrocknete Hölzer, handwerkliche Verarbeitung, perfekte technische Funktion und exklusives Design unterstreichen die Wertigkeit und Qualität der Möbel.

 <p>5 JAHRE GARANTIE</p>	<p>Bei VALMONDO legen wir viel Wert auf Service und Qualität. Bei unseren exklusiven Handelspartnern erhalten Sie 5 Jahre Garantie auf alle neu erworbenen Valmondo Möbel!</p>
---	--



www.valmondo.de