

# Möbel LETZ

*Finden und Wohlfühlen*



## Typenplan

Runa von Hartmann Möbel - Garderobenset Kerneiche natur gebürstet

### **Wichtiger Hinweis für Sie**

Etwaige Hinweise des Herstellers in dieser Produktinformation, die sich auf die Gewährleistung beziehen, haben für Sie keinerlei Bindungswirkung und können von Ihnen ignoriert werden. Ihre gesetzlichen Gewährleistungsrechte als Verbraucher uns gegenüber, als Ihrem Verkäufer, werden dadurch in keiner Weise berührt oder eingeschränkt. Sie können sich wegen aller Mängel jederzeit an uns wenden. Darüber hinaus gehende Herstellergarantien bleiben natürlich unberührt. Dieser Artikel wird hergestellt von Hartmann Möbelwerke, Hörster Str. 20, 48361 Beelen, Deutschland, [info@moebel-hartmann.com](mailto:info@moebel-hartmann.com)

Möbel Letz GmbH  
Am Gewerbepark 11  
06895 Zahna-Elster

Tel.: 035383 - 6018 50

Fax.: 035383 - 6018 17




# RUNA

## Garderoben

**Kerneiche natur massiv**

**Oberfläche gebürstet**

**hartmann**  
Von der Natur empfohlen.



**Kombi Nr. 100**

Applikation Rinde  
Kombination bestehend aus:

- 1 x 0112    2 x 1039
- 1 x 5042    1 x 5021
- 1 x 3121

**Maße B/H/T in cm**    214 / 208 / 39/41

Extras	Typen-Nr.	
Regal-Bel.	<b>9632</b>	_____
Garderoben-Bel.	<b>9741</b>	_____
Schlüsselhaken	<b>1025</b>	_____
Spiegel-Bel.	<b>9661</b>	_____

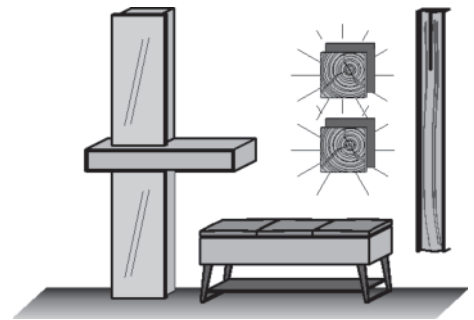
**Kombi Nr. 102**

Applikation Rinde  
Kombination bestehend aus:

- 1 x 3121    1 x 5022
- 1 x 0111    2 x 1039

**Maße B/H/T in cm**    214 / 208 / 39/41

Extras	Typen-Nr.	
Garderoben-Bel.	<b>9742</b>	_____
Innenraum-Bel.	<b>9850</b>	_____
Steckdoseneinheit mit USB-Anschluss	<b>9851</b>	_____



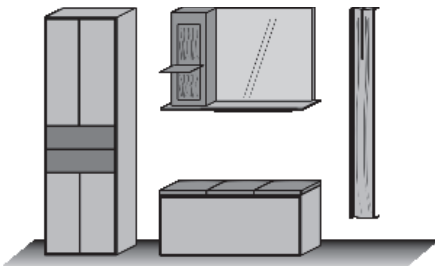
**Kombi Nr. 104**

Applikation Rinde  
Kombination bestehend aus:

- 1 x 3125    1 x 5022
- 1 x 0061    1 x 5113

**Maße B/H/T in cm**    217 / 196 / 39/41

Extras	Typen-Nr.	
Garderoben-Bel.	<b>9742</b>	_____
Paneel-Bel.	<b>9761</b>	_____
Griff-Bel.	<b>9751</b>	_____



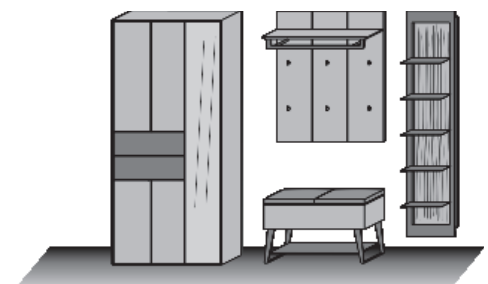
**Kombi Nr. 106**

Applikation Rinde  
Kombination bestehend aus:

- 1 x 0091    1 x 5101
- 1 x 3081    1 x 0031

**Maße B/H/T in cm**    230 / 196 / 39/41

Extras	Typen-Nr.	
Regal-Bel.	<b>9623</b>	_____
Boden-Bel.	<b>9721</b>	_____
Akku-Einheit	<b>0147</b>	_____

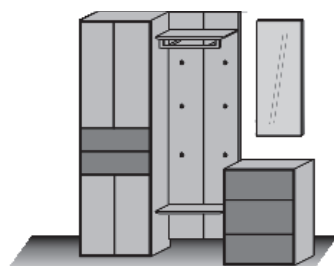


Konstruktionsbedingt sind die von uns eingesetzten LED Strips nicht austauschbar da sie als Schutz vor elektrostatischer Entladung (ESD) und zur Kühlung der LED fest auf Trägerprofile wie z. B. Aluprofile aufgeklebt werden müssen. Somit gewähren wir eine durchgehend hohe Langlebigkeit unserer Leuchten. Technisch bedingte Modell- und Maßänderungen vorbehalten! Modelle gesetzlich geschützt! Aufgrund von unterschiedlichen Ausführungen und Funktionen können die angegebenen Maßangaben auf der AB im Einzelfall leicht variieren.

**Kombi Nr. 112**

Kombination bestehend aus:

1 x 0061 1 x 5042  
1 x 9061 1 x 4062



**Maße B/H/T in cm** 177 / 196 / 39

**Extras** **Typen-Nr.**

Boden-Bel. 9731

Spiegel-Bel. 9661

**Kombi Nr. 118**

Applikation Rinde

Kombination bestehend aus:

1 x 0112 1 x 5101  
1 x 5042 1 x 3081

**Maße B/H/T in cm** 210 / 206 / 39/41

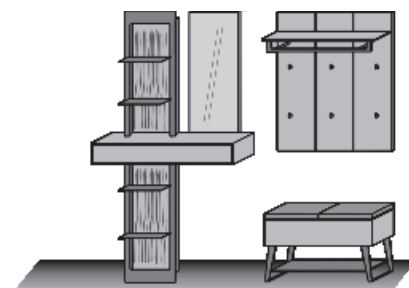
**Extras** **Typen-Nr.**

Regal-Bel. 9632

Boden-Bel. 9721

Schlüsselhaken 1025

Spiegel-Bel. 9661

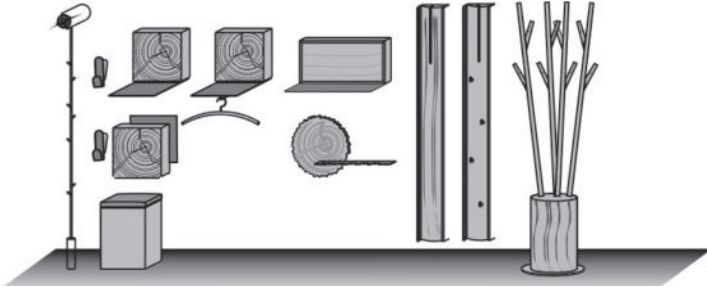


Konstruktionsbedingt sind die von uns eingesetzten LED Strips nicht austauschbar da sie als Schutz vor elektrostatischer Entladung (ESD) und zur Kühlung der LED fest auf Trägerprofile wie z. B. Aluprofile aufgeklebt werden müssen. Somit gewähren wir eine durchgehend hohe Langlebigkeit unserer Leuchten. Technisch bedingte Modell- und Maßänderungen vorbehalten! Modelle gesetzlich geschützt! Aufgrund von unterschiedlichen Ausführungen und Funktionen können die angegebenen Maßangaben auf der AB im Einzelfall leicht variieren.

**Kombi Nr. 115 - Platzierungsvorschlag**

Applikation Rinde  
Kombination bestehend aus:

- 1 x 9011    1 x 1039
- 1 x 3041    1 x 5022
- 2 x 1020    1 x 5021
- 1 x 1050    1 x 9059
- 1 x 1051    1 x 1059
- 1 x 1069



Maße B/H/T in cm

287 / 206 / 57

Extras	Typen-Nr.	
Garderoben-Bel.	9741	
Garderoben-Bel.	9742	
Rinden-Bel.	9862	
Akku-Einheit	0147	

**Kombi Nr. 122**

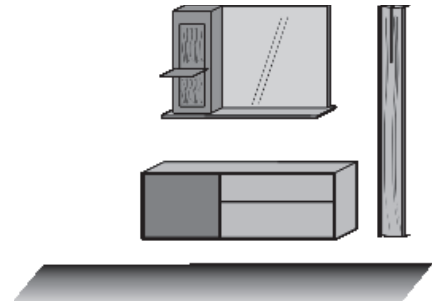
Applikation Rinde  
Kombination bestehend aus:

- 1 x 2141    1 x 5022
- 1 x 5113

Maße B/H/T in cm

181 / 196 / 39

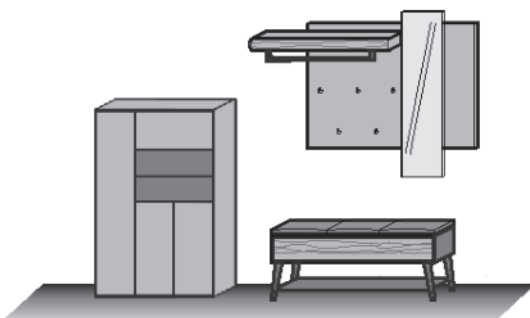
Extras	Typen-Nr.	
Unterboden-Bel.	9711	
Paneel-Bel.	9761	
Garderoben-Bel.	9742	



**Kombi Nr. 124**

Applikation Rinde  
Kombination bestehend aus:

- 1 x 7142    1 x 5128
- 1 x 3129



Maße B/H/T in cm

222 / 197 / 35/41

Extras	Typen-Nr.	
Board-Bel.	9717	
Spiegel-Bel.	9665	
Klappen-Bel.	9852	

**Einzigartige Natur hält Einzug in Ihre vier Wände.**

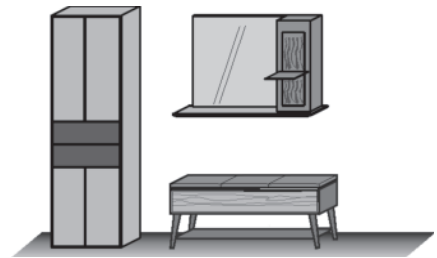
**Kombi Nr. 126**

Kombination bestehend aus:

1 x 0061 1 x 5114  
1 x 3129

**Maße B/H/T in cm** 193 / 196 / 39/41

Extras	Typen-Nr.	
Paneel-Bel.	9761	
Klappen-Bel.	9852	



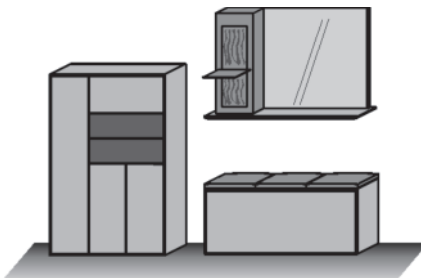
**Kombi Nr. 128**

Kombination bestehend aus:

1 x 7142 1 x 5113  
1 x 3125

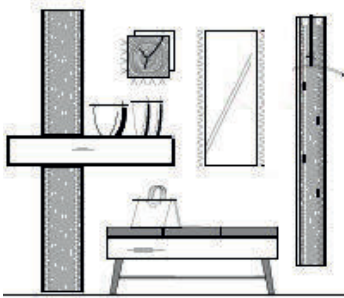
**Maße B/H/T in cm** 211 / 5 / 39/41

Extras	Typen-Nr.	
Paneel-Bel.	9761	
Griff-Bel.	9751	



Konstruktionsbedingt sind die von uns eingesetzten LED Strips nicht austauschbar da sie als Schutz vor elektrostatischer Entladung (ESD) und zur Kühlung der LED fest auf Trägerprofile wie z. B. Aluprofile aufgeklebt werden müssen. Somit gewähren wir eine durchgehend hohe Langlebigkeit unserer Leuchten. Technisch bedingte Modell- und Maßänderungen vorbehalten! Modelle gesetzlich geschützt! Aufgrund von unterschiedlichen Ausführungen und Funktionen können die angegebenen Maßangaben auf der AB im Einzelfall leicht variieren.

Exklusiv !



**Kombi Nr. E130**

Applikation Rinde  
Kombination bestehend aus:

- 1 x 0113    1 x 1039
- 1 x 3121    1 x 5042
- 1 x 5022

<b>Maße B/H/T in cm</b>	<b>210 / 196 / 41</b>
	<b>VZ</b>

Extras	Typen-Nr.	
Tür-Bel.	<b>9818</b>	_____
Spiegel-Bel.	<b>9661</b>	_____
Garderoben-Bel.	<b>9742</b>	_____

**Kombi Nr. E132**

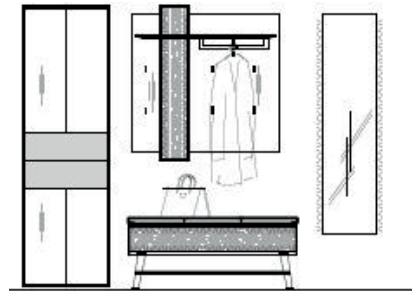
Applikation Rinde  
Kombination bestehend aus:

- 1 x 0061    1 x 5105
- 1 x 3129    1 x 8041

Exklusiv !

<b>Maße B/H/T in cm</b>	<b>250 / 196 / 41</b>
-------------------------	-----------------------

Extras	Typen-Nr.	
Indirekte Bel.	<b>9815</b>	_____
Boden-Bel.	<b>9731</b>	_____
Klappen-Bel.	<b>9852</b>	_____
Spiegel-Bel.	<b>9663</b>	_____



**Tipps für eine lange Freude an unseren Naturholz-Möbeln & Lederbezügen**

- Alle Oberflächen sollten vorsichtig behandelt werden.
- Stellen Sie keine scharfkantigen heißen oder feuchten Gegenstände auf die Holzoberflächen.
- Verschüttete Flüssigkeiten sollten rasch entfernt werden bevor die Feuchtigkeit in das Holz einziehen kann.
- Reinigen Sie die Oberflächen mit einem trockenen oder leicht angefeuchteten weichen Tuch.
- Reiben Sie die Oberflächen danach trocken. Es darf keine Feuchtigkeit auf der Fläche zurückbleiben.
- Benutzen Sie bitte keine Reinigungsmittel.

Zur späteren Oberflächenauffrischung empfehlen wir Ihnen unsere hierfür speziell entwickelten Pflegeprodukte. Das regelmäßige Auftragen unserer Pflegemilch sowie der Lederpflegeprodukte reinigt pflegt und schützt Ihre Holz- und Lederoberflächen und sorgt so für eine erhöhte Lebensdauer Ihrer Hartmann-Möbel.

Bitte berücksichtigen Sie dass sich der Glanzgrad nach Behandlung ggf. leicht verändern kann.

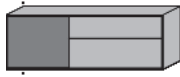
Alle Informationen zur Pflege Ihrer Produkte  
finden Sie auch hier:



Konstruktionsbedingt sind die von uns eingesetzten LED Strips nicht austauschbar da sie als Schutz vor elektrostatischer Entladung (ESD) und zur Kühlung der LED fest auf Trägerprofile wie z. B. Aluprofile aufgeklebt werden müssen. Somit gewähren wir eine durchgehend hohe Langlebigkeit unserer Leuchten. Technisch bedingte Modell- und Maßänderungen vorbehalten! Modelle gesetzlich geschützt! Aufgrund von unterschiedlichen Ausführungen und Funktionen können die angegebenen Maßangaben auf der AB im Einzelfall leicht variieren.

**Stauraumschrank**  
1 Tür Metall anthrazit  
1 Klappe  
2 Holzeinlegeböden

MP Unterboden-Bel.  
1 x 9711



Maße in cm B 146 H 50 T 39

Typen-Nr. 2141

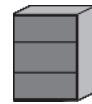
**Stauraumschrank**  
1 Holztür  
1 Tür mit Metall anthrazit  
1 Schubkasten Metall anthrazit  
2 Holzeinlegeböden



Maße in cm B 5 H 81 T 39

Typen-Nr. 4111

**Stauraumschrank li./re.**  
1 Tür mit Metall anthrazit  
1 Schubkasten Metall anthrazit  
1 Holzeinlegeboden



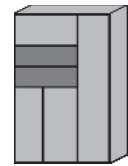
Maße in cm B 60 H 81 T 39

Typen-Nr. 4061 li.



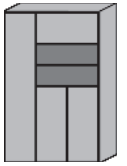
Typen-Nr. 4062 re.

**Stauraumschrank li./re.**  
1 Holztür mit Applikation Metall anthrazit  
1 Holztür  
1 Schubkasten  
5 Holzeinlegeböden



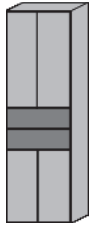
Maße in cm B 5 H 138 T 39

Typen-Nr. 7141 li.



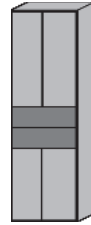
Typen-Nr. 7142 re.

**Stauraumschrank li./re.**  
1 Holztür mit Applikation Metall anthrazit  
1 ausziehbare Kleiderstange  
1 Holzboden  
1 Holzeinlegeboden



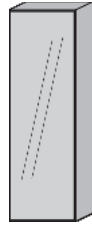
Maße in cm B 60 H 196 T 39

Typen-Nr. 0061 li.



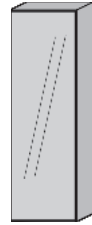
Typen-Nr. 0062 re.

**Stauraumschrank li./re.**  
1 Spiegeltür  
1 ausziehbare Kleiderstange  
1 Holzboden  
1 Holzeinlegeboden



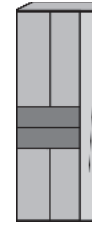
Maße in cm B 60 H 196 T 39

Typen-Nr. 0069 li.



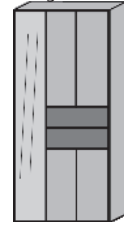
Typen-Nr. 0070 re.

**Stauraumschrank li./re.**  
1 Holztür mit Applikation Metall anthrazit  
1 Spiegeltür  
1 ausziehbare Kleiderstange  
2 Holzböden/ 5 Holzeinlegeböden



Maße in cm B 5 H 196 T 39

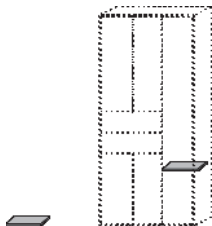
Typen-Nr. 0091 li.



Typen-Nr. 0092 re.



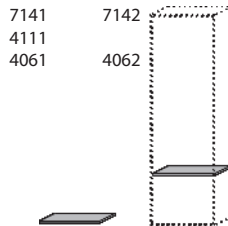
**Holzeinlegeboden**  
Für Typen:  
0091 0092  
7141 7142



Maße in cm B 27 H 2 T 32

Typen-Nr. 1000

**Holzeinlegeboden**  
Für Typen:  
0061 0062  
0063 0064  
0069 0070  
0091 0092  
7141 7142  
4111  
4061 4062



Maße in cm B 57 H 2 T 5

Typen-Nr. 1001

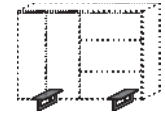
**Metalleinlegeboden**  
Für Typen:  
0061 0062  
0063 0064  
0069 0070  
0091 0092  
7141 7142  
4111  
4061 4062



Maße in cm B 57 H 5 T 31

Typen-Nr. 1011

**Kufen Metall anthrazit**  
Für Typen:  
4061 4062  
4111



Maße in cm B 12 H 13 T 35

Typen-Nr. 1047

**Schuhkipper**  
1 Klappe Metall anthrazit mit Schuhkorb  
1 Holzklappe mit Schuhkorb

MP Trennbügel  
1 x 8009



Maße in cm B 98 H 88 T 20

Typen-Nr. 4096

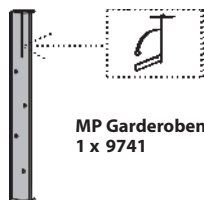


**BIS ZU 5 JAHRE GARANTIE**  
Als Ausdruck des Vertrauens in die Qualität unserer Produkte gewähren wir eine fünfjährige Hersteller-Garantie auf alle HARTMANN Möbel.

Konstruktionsbedingt sind die von uns eingesetzten LED Strips nicht austauschbar da sie als Schutz vor elektrostatischer Entladung (ESD) und zur Kühlung der LED fest auf Trägerprofile wie z. B. Aluprofile aufgeklebt werden müssen. Somit gewähren wir eine durchgehend hohe Langlebigkeit unserer Leuchten. Technisch bedingte Modell- und Maßänderungen vorbehalten! Modelle gesetzlich geschützt! Aufgrund von unterschiedlichen Ausführungen und Funktionen können die angegebenen Maßangaben auf der AB im Einzelfall leicht variieren.



**Wandgarderobe**  
Rückwand Riffeiche  
1 klappbarer Mantelhaken  
4 Mantelhaken

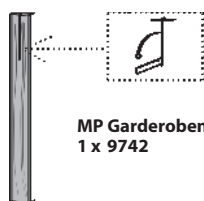


**MP Garderoben-Bel.**  
1 x 9741

**Maße in cm** B 20 H 174 T 6

**Typen-Nr.** 5021

**Wandgarderobe**  
Rückwand Holz mit Applikation Rinde  
1 klappbarer Mantelhaken



**MP Garderoben-Bel.**  
1 x 9742

**Maße in cm** B 20 H 174 T 8

**Typen-Nr.** 5022

**Wandgarderobe**  
Rückwand Holz  
1 Hutboden  
1 Ablageboden  
1 Kleiderstange  
6 Mantelhaken



**MP Boden-Bel.**  
1 x 9731

**Maße in cm** B 58 H 5 T 35

**Typen-Nr.** 9061


**Wandgarderobe**  
1 Seil mit Mantelhaken aus Holz



**Maße in cm** B 12 H 197 T 22

**Typen-Nr.** 9011

**Regalelement**  
Applikation Rinde  
1 Rahmen Metall anthrazit  
3 Böden Metall anthrazit



**MP Regal-Bel.**  
1 x 9622

**MP Akku-Einheit**  
1 x 0147

Brenndauer  
ca. 21 h

**Maße in cm** B 5 H 5 T 29

**Typen-Nr.** 7031

**Regalelement**  
Applikation Rinde  
1 Rahmen Metall anthrazit  
5 Böden Metall anthrazit



**MP Regal-Bel.**  
1 x 9623

**MP Akku-Einheit**  
1 x 0147

Brenndauer  
ca. 14 h

**Maße in cm** B 5 H 181 T 29

**Typen-Nr.** 0031

**Garderobenbaum**  
1 Rindenstamm  
4 Metalläste anthrazit mit Holzhaken

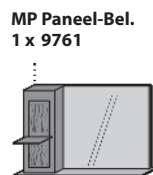


**Maße in cm** Ø 45 H 178

**Typen-Nr.** 9059



**Wandpaneel li.**  
Spiegel mit Applikation Rinde  
1 Holzablageboden  
1 Metallablageboden

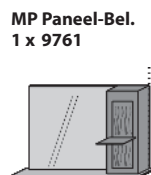


**MP Paneel-Bel.**  
1 x 9761

**Maße in cm** B 5 H 79 T 22

**Typen-Nr.** 5113 li.

**Wandpaneel re.**  
Spiegel mit Applikation Rinde  
1 Holzablageboden  
1 Metallablageboden

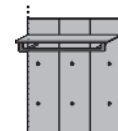


**MP Paneel-Bel.**  
1 x 9761

**Maße in cm** B 5 H 79 T 22

**Typen-Nr.** 5114 re.

**Wandgarderobe**  
Rückwand Holz  
1 Hutboden  
2 Kleiderstangen  
6 Mantelhaken



**MP Boden-Bel.**  
1 x 9721

**Maße in cm** B 87 H 5 T 35

**Typen-Nr.** 5101

**Schlüsselhaken**  
Edelstahl  
Für Type:  
0112

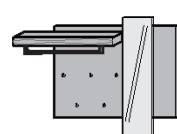


**Maße in cm** B 5 H 5 T 3

**Typen-Nr.** 1025

**Wandgarderobe**  
Rückwand Holz  
1 Hutboden mit Rindenfront  
1 Kleiderstangen  
5 Mantelhaken  
1 Spiegel

**MP Board-Bel.**  
1 x 9717



**MP Spiegel-Bel.**  
1 x 9665

**Maße in cm** B 145 H 103 T 35

**Typen-Nr.** 5128

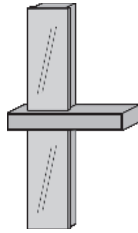
**Wer sich in der Natur  
zuhause fühlt wird  
unsere Möbel lieben.**



Konstruktionsbedingt sind die von uns eingesetzten LED Strips nicht austauschbar da sie als Schutz vor elektrostatischer Entladung (ESD) und zur Kühlung der LED fest auf Trägerprofile wie z. B. Aluprofile aufgeklebt werden müssen. Somit gewähren wir eine durchgehend hohe Langlebigkeit unserer Leuchten. Technisch bedingte Modell- und Maßänderungen vorbehalten! Modelle gesetzlich geschützt! Aufgrund von unterschiedlichen Ausführungen und Funktionen können die angegebenen Maßangaben auf der AB im Einzelfall leicht variieren.

**Spiegelstauraumschrank**

- 1 Spiegeltür (oben)
- 1 Schubkasten
- 1 fester Spiegel (unten)
- 3 Glaseinlegeböden
- 6 Schlüsselhaken



MP Innenraum-Bel.  
1 x 9850

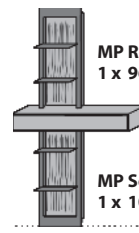
MP Steckd.einheit m.  
USB-Anschl.  
1 x 9851

**Maße in cm** B 108 H 206 T 39  
**Typen-Nr.** 0111



**Regalelement**

- Applikation Rinde
- 2 Rahmen Metall anthrazit
- 4 Böden Metall anthrazit
- 1 Schubkasten



MP Regal-Bel.  
1 x 9632

MP Schlüsselhaken  
1 x 1025

**Maße in cm** B 108 H 206 T 39  
**Typen-Nr.** 0112



**Sitzbank**

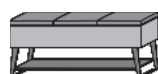
- 1 aufklappbare Polsterplatte
- 1 Ablageboden Metall anthrazit
- 2 Metallkufen



**Maße in cm** B 5 H 5 T 41  
**Typen-Nr.** 3081 Stoff

**Sitzbank**

- 1 aufklappbare Polsterplatte
- 1 Ablageboden Metall anthrazit
- 2 Metallkufen



**Maße in cm** B 118 H 5 T 41  
**Typen-Nr.** 3121 Stoff

**Sitzbank**

- 1 Polsterplatte
- 1 Holzklappe
- 1 Holzeinlegeboden



**Maße in cm** B 118 H 50 T 41  
**Typen-Nr.** 3125 Stoff

**Sitzhocker mit Rollen**

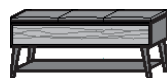
- 1 Polsterplatte
- 1 Holztür
- 1 Holzeinlegeboden



**Maße in cm** B 34 H 50 T 35  
**Typen-Nr.** 3041 Stoff

**Sitzbank**

- 1 aufklappbare Polsterplatte
- 1 Ablageboden Metall anthrazit
- 2 Metallkufen
- 1 Metallrahmen mit Rinde



MP Klappen-Bel.  
1 x 9852

**Maße in cm** B 118 H 5 T 41  
**Typen-Nr.** 3129

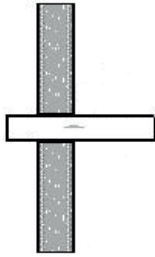


**Produktinfos:**



Konstruktionsbedingt sind die von uns eingesetzten LED Strips nicht austauschbar da sie als Schutz vor elektrostatischer Entladung (ESD) und zur Kühlung der LED fest auf Trägerprofile wie z. B. Aluprofile aufgeklebt werden müssen. Somit gewähren wir eine durchgehend hohe Langlebigkeit unserer Leuchten. Technisch bedingte Modell- und Maßänderungen vorbehalten! Modelle gesetzlich geschützt! Aufgrund von unterschiedlichen Ausführungen und Funktionen können die angegebenen Maßangaben auf der AB im Einzelfall leicht variieren.

**Stauraumelement**  
Applikation Rinde  
2 Türen  
1 Schubkasten



**MP Tür-Bel.**  
1 x 9818

Exklusiv !

**Tür-Bel.**  
**16 Watt**  
Für Typen:  
0113

Diese Leuchte enthält eine eingebaute nicht austauschbare LED-Lampe der Energieeffizienzklasse F



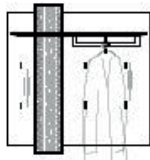
Exklusiv !

**Maße in cm** B 108 H 196 T 39  
**Typen-Nr.** 0113

H 88/88  
**Typen-Nr.** 9818

**Wandpaneel**  
Applikation Rinde  
1 Hutboden  
1 Garderobenstange

Exklusiv !



**MP Indirekte Bel.**  
1 x 9815

**MP Boden-Bel.**  
1 x 9731

**Indirekte Bel.**  
**2 Watt**  
Für Typen:  
5105

Diese Leuchte enthält eine eingebaute nicht austauschbare LED-Lampe der Energieeffizienzklasse F



Exklusiv !

**Maße in cm** B 102 H 107 T 35  
**Typen-Nr.** 5105 li.

H 106/106  
**Typen-Nr.** 9815



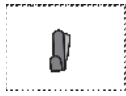
**Vertrauen ist gut.  
Qualität ist Hartmann.**

Beim Kauf neuer Hartmann-Massivholzmöbel gewähren wir Ihnen als Erstkäufer eine zweijährige Garantie und als Ausdruck des Vertrauens in die Qualität unserer Produkte zusätzliche 3 Jahre.

Registrieren Sie sich einfach im Zeitraum von 3 Monaten nach Warenerhalt und aktivieren Sie Ihr Garantiezertifikat unter:

[www.moebel-hartmann.com/garantie](http://www.moebel-hartmann.com/garantie)  
(Achtung: Gilt nicht für Internet-Käufe)

**Garderobenhaken**  
Metallgarderobenhaken  
mit Holzapplikation



**Maße in cm** B 5 H 14 T 6  
**Typen-Nr.** 1020

**Wandgarderobe**  
Metallboden und Garderobenhaken  
anthrazit



**Maße in cm** B 28 H 32 T 32  
**Typen-Nr.** 1050

**Wandablage**  
Metallboden anthrazit



**Maße in cm** B 28 H 29 T 32  
**Typen-Nr.** 1051

**Rindenregal**  
Metallregal mit Rindenrückwand  
und Metallboden anthrazit



**Maße in cm** B 58 H 29 T 32  
**Typen-Nr.** 1059

**MP Rinden-Bel.**  
1 x 9862


**MP Akku-Einheit**  
1 x 0147

Brenndauer  
ca. 21 h

**Wandleuchte**  
Applikation anthrazit  
  
Diese Leuchte enthält eine eingebaute nicht austauschbare LED-Lampe der Energieeffizienzklasse A+ HARTMANN 84401052



**Maße in cm** B 33 H 33 T 5  
**Typen-Nr.** 1039



**Schlüsselablage**  
Baumscheibe  
inklusive LED-Leuchtmittel  
1 Ablageboden Metall anthrazit  
1 Holzschälchen  
Diese Leuchte enthält eine eingebaute nicht austauschbare LED-Lampe der Energieeffizienzklasse F



**MP Akku-Einheit**  
1 x 0147  
Brenndauer  
ca. 12 h

**Maße in cm** B 60 H 36 T 20  
**Typen-Nr.** 1069



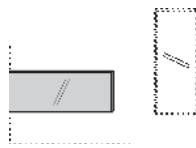
**Wandspiegel**

**Wandspiegel**

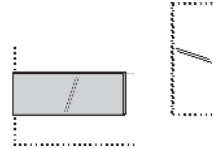
**Wandspiegel**

**Wandspiegel**

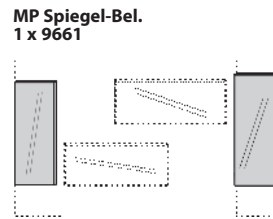
Die Spiegel können horizontal und vertikal montiert werden.



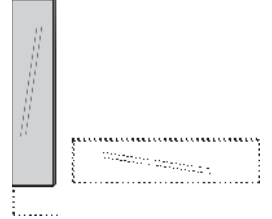
**Maße in cm** B 95 H 37 T 2  
**Typen-Nr.** 2102



**Maße in cm** B 5 H 5 T 2  
**Typen-Nr.** 2101



**Maße in cm** B 37/5 H 95/5 T 2  
**Typen-Nr.** 5042 5041



**Maße in cm** B 5 H 173 T 2  
**Typen-Nr.** 8041

**MP Spiegel-Bel.**  
1 x 9662

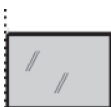
**MP Spiegel-Bel.**  
1 x 9661

**MP Spiegel-Bel.**  
1 x 9663

**Wandspiegel**

**Wandspiegel**

**MP Spiegel-Bel.**  
1 x 9666



**Maße in cm** B 88 H 5 T 2  
**Typen-Nr.** 2103

**MP Spiegel-Bel.**  
1 x 9666



**Maße in cm** B 186 H 5 T 2  
**Typen-Nr.** 2104



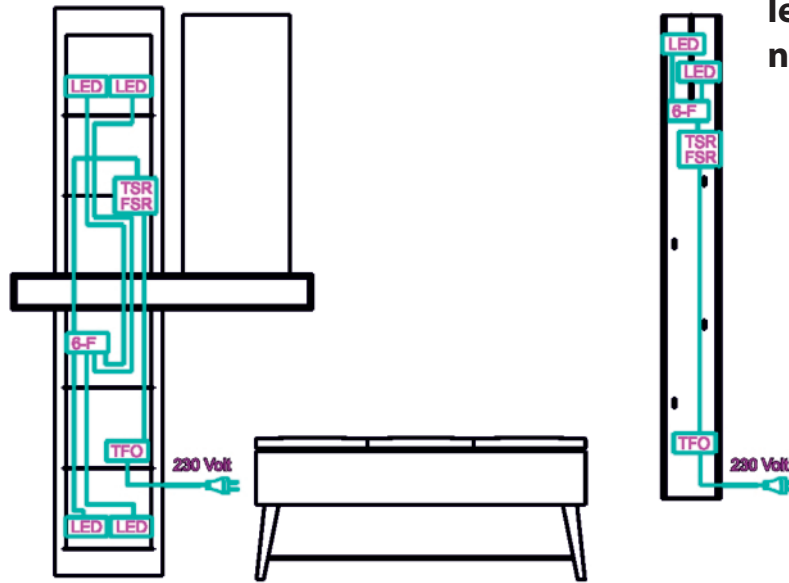
Konstruktionsbedingt sind die von uns eingesetzten LED Strips nicht austauschbar da sie als Schutz vor elektrostatischer Entladung (ESD) und zur Kühlung der LED fest auf Trägerprofile wie z. B. Aluprofile aufgeklebt werden müssen. Somit gewähren wir eine durchgehend hohe Langlebigkeit unserer Leuchten. Technisch bedingte Modell- und Maßänderungen vorbehalten! Modelle gesetzlich geschützt! Aufgrund von unterschiedlichen Ausführungen und Funktionen können die angegebenen Maßangaben auf der AB im Einzelfall leicht variieren.

# Standard-Verkabelungsschema

## Beispiel Garderobe V100

Weitere Verkabelungspläne finden Sie in der Montageanweisung

**Hinweis: Die Beleuchtung ist nicht nachrüstbar!**



Montageanleitung:










<b>LED</b> LED-Strips / Spot	<b>TFO</b> Trafo mit Zuleitung	<b>TSR</b> Touchschalter (je nach Typ) oder
<b>6-F</b> 6-Fach Stecker	<b>VLG</b> Verlängerungskabel	<b>FSR</b> Funkschalter (optional)

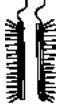

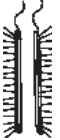







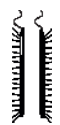

**Sonderfall**

A: Stromzuleitung unter Putz: Trafo muss bauseitig an 230V angeschlossen werden

B: Stromleitung unter Putz per Wandschalter bauseitig geschaltet: Trafo muss bauseitig an 230V angeschlossen werden. Touch- oder Funkschalter können entfallen

<p><b>Unterboden-Bel. 72 Watt</b> Für Type: 2141</p> <p>Diese Leuchte enthält eine eingebaute nicht austauschbare LED-Lampe der Energieeffizienzklasse F Halemeier 3464911</p>  <p><b>Maße in cm</b> B 144</p> <p><b>Typen-Nr.</b> 9711</p>	<p><b>Boden-Bel. 24 Watt</b> Für Typen: 5101</p> <p>Diese Leuchte enthält eine eingebaute nicht austauschbare LED-Lampe der Energieeffizienzklasse F Halemeier 3464512</p>  <p><b>Maße in cm</b> B 68</p> <p><b>Typen-Nr.</b> 9721</p>	<p><b>Boden-Bel. 84 Watt</b> Für Type: 9061</p> <p>Diese Leuchte enthält eine eingebaute nicht austauschbare LED-Lampe der Energieeffizienzklasse F Halemeier 3464511</p>  <p><b>Maße in cm</b> B 39</p> <p><b>Typen-Nr.</b> 9731</p>	<p><b>Garderoben-Bel. 32 Watt</b> Für Typen: 5021</p> <p>Diese Leuchte enthält eine eingebaute nicht austauschbare LED-Lampe der Energieeffizienzklasse F Halemeier 4095112</p>  <p><b>Maße in cm</b> H 170</p> <p><b>Typen-Nr.</b> 9741</p>
<p><b>Garderoben-Bel. 32 Watt</b> Für Type: 5022</p> <p>Diese Leuchte enthält eine eingebaute nicht austauschbare LED-Lampe der Energieeffizienzklasse F Halemeier 4095112</p>  <p><b>Maße in cm</b> H 170</p> <p><b>Typen-Nr.</b> 9742</p>	<p><b>Griff-Bel. 28 Watt</b> Für Type: 3125</p> <p>Diese Leuchte enthält eine eingebaute nicht austauschbare LED-Lampe der Energieeffizienzklasse F Halemeier 3465211</p>  <p><b>Maße in cm</b> B 114</p> <p><b>Typen-Nr.</b> 9751</p>	<p><b>Panel-Bel. 36 Watt</b> Für Typen: 5113 5114</p> <p>Diese Leuchte enthält eine eingebaute nicht austauschbare LED-Lampe der Energieeffizienzklasse F Halemeier 3424358 + 324308</p>  <p><b>Maße in cm</b> H 59</p> <p><b>Typen-Nr.</b> 9761</p>	

Konstruktionsbedingt sind die von uns eingesetzten LED Strips nicht austauschbar da sie als Schutz vor elektrostatischer Entladung (ESD) und zur Kühlung der LED fest auf Trägerprofile wie z. B. Aluprofile aufgeklebt werden müssen. Somit gewähren wir eine durchgehend hohe Langlebigkeit unserer Leuchten. Technisch bedingte Modell- und Maßänderungen vorbehalten! Modelle gesetzlich geschützt! Aufgrund von unterschiedlichen Ausführungen und Funktionen können die angegebenen Maßangaben auf der AB im Einzelfall leicht variieren.

	<p><b>Spiegel-Bel.</b> <b>64 Watt</b> Für Type: 5042</p> <p>Diese Leuchte enthält eine eingebaute nicht austauschbare LED-Lampe der Energieeffizienzklasse F Halemeier 4095211</p> 	<p><b>Spiegel-Bel.</b> <b>8 Watt</b> Für Type: 5041</p> <p>Diese Leuchte enthält eine eingebaute nicht austauschbare LED-Lampe der Energieeffizienzklasse F Halemeier 4095211</p> 	<p><b>Spiegel-Bel.</b> <b>32 Watt</b> Für Type: 8041</p> <p>Diese Leuchte enthält eine eingebaute nicht austauschbare LED-Lampe der Energieeffizienzklasse F Klebe 35.587.203ww</p> 	<p><b>Spiegel-Bel.</b> <b>2 Watt</b> Für Type: 2103 2104</p> <p>Diese Leuchte enthält eine eingebaute nicht austauschbare LED-Lampe der Energieeffizienzklasse F Halemeier 4096211</p> 
<b>Maße in cm</b>	H 94	H 101	H 172	H 77
<b>Typen-Nr.</b>	<b>9661</b>	<b>9662</b>	<b>9663</b>	<b>9666</b>
	<p><b>Regal-Bel. 62 Watt</b> Für Type: 7031</p> <p>Diese Leuchte enthält eine eingebaute nicht austauschbare LED-Lampe der Energieeffizienzklasse G Klebe 32.863.033ww + Klebe 32.864.033ww</p> 	<p><b>Regal-Bel. 68 Watt</b> Für Typen: 0031</p> <p>Diese Leuchte enthält eine eingebaute nicht austauschbare LED-Lampe der Energieeffizienzklasse G Klebe 32.863.043ww + Klebe 32.864.043ww</p> 	<p><b>Regal-Bel. 84 Watt</b> Für Type: 0112</p> <p>Diese Leuchte enthält eine eingebaute nicht austauschbare LED-Lampe der Energieeffizienzklasse G Klebe 32.863.053ww + Klebe 32.864.053ww</p> 	<p><b>Innenraum-Bel. 5 Watt</b> Für Type: 0111</p> <p>inkl. wiederaufladbarem Akku</p> <p>Diese Leuchte enthält eine eingebaute nicht austauschbare LED-Lampe der Energieeffizienzklasse G Halemeier 3825826</p> 
<b>Maße in cm</b>	H 117	H 164	H 85/85	
<b>Typen-Nr.</b>	<b>9622</b>	<b>9623</b>	<b>9632</b>	<b>9850</b>
	<p><b>Rinden-Bel.</b> <b>28 Watt</b> Für Type: 1059</p> <p>Diese Leuchte enthält eine eingebaute nicht austauschbare LED-Lampe der Energieeffizienzklasse F</p> 	<p><b>Board-Bel.</b> <b>2 Watt</b> Für Type: 5128</p> <p>Diese Leuchte enthält eine eingebaute nicht austauschbare LED-Lampe der Energieeffizienzklasse F</p> 	<p><b>Spiegel-Bel.</b> <b>6 Watt</b> Für Type: 5128</p> <p>Diese Leuchte enthält eine eingebaute nicht austauschbare LED-Lampe der Energieeffizienzklasse F</p> 	<p><b>Klappen-Bel.</b> <b>04 Watt</b> Für Type: 3129</p> <p>Diese Leuchte enthält eine eingebaute nicht austauschbare LED-Lampe der Energieeffizienzklasse F</p> 
<b>Maße in cm</b>	B 58	B 82	H 100	B 114
<b>Typen-Nr.</b>	<b>9862</b>	<b>9717</b>	<b>9665</b>	<b>9852</b>

**Benötigen Sie weitere Informationen Bilder Videos?  
Besuchen Sie unsere Homepage: [www.moebel-hartmann.com](http://www.moebel-hartmann.com)**

**Falls Sie Fragen haben rufen Sie uns an:**

**Service-Hotline: +49-2586/889-920**

**Mo. - Fr.: 8.00 - 18.00 Uhr**

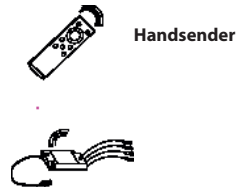
**Sa.: 10.00 - 17.00 Uhr**

Konstruktionsbedingt sind die von uns eingesetzten LED Strips nicht austauschbar da sie als Schutz vor elektrostatischer Entladung (ESD) und zur Kühlung der LED fest auf Trägerprofile wie z. B. Aluprofile aufgeklebt werden müssen. Somit gewähren wir eine durchgehend hohe Langlebigkeit unserer Leuchten. Technisch bedingte Modell- und Maßänderungen vorbehalten! Modelle gesetzlich geschützt! Aufgrund von unterschiedlichen Ausführungen und Funktionen können die angegebenen Maßangaben auf der AB im Einzelfall leicht variieren.

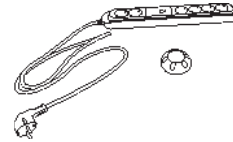
**Steckdosen  
einheit mit USB-Anschluss**  
Für Type:  
0111



**4 Kanal Funkfernbedienung mit 1 Empfänger**  
- zur Steuerung von bis zu 4 Kanälen (sekundär)  
- unterschiedliches Dimmen der einzelnen Kanäle möglich  
- 1 Trafo anschließbar (max. 30 Watt)



**Steckdosenleiste**  
Funkfernschalter Fuß oder Hand  
Zwei Steckdosen mit Dauerstrom/



**Zusätzlicher Empfänger für Funkfernbedienung 0125**  
notwendig bei:  
- Überschreitung der Trafolast (max. 30 Watt)  
- räumlicher Trennung der zu schaltenden Elemente sofern diese nicht mit einem Kabel verbunden werden sollen oder können.



Maße in cm

Typen-Nr.

9851

0125

0130

0116


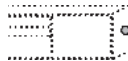
**Akku-Einheit**  
bestehend aus:  
12V-Lithium-Akku und Ladegerät

Für Typen:  
1059  
1069  
7031  
0031

Brenndauer modellabhängig



**Touchschalter**  
mit Ein-/Aus- und Dimmfunktion.  
Jeder Beleuchtung wird ein Touchschalter kostenlos zugefügt. Dabei sind alle Elemente mit einem Kabel miteinander verbunden.



Maße in cm

Typen-Nr.

0147

0140



Konstruktionsbedingt sind die von uns eingesetzten LED Strips nicht austauschbar da sie als Schutz vor elektrostatischer Entladung (ESD) und zur Kühlung der LED fest auf Trägerprofile wie z. B. Aluprofile aufgeklebt werden müssen. Somit gewähren wir eine durchgehend hohe Langlebigkeit unserer Leuchten. Technisch bedingte Modell- und Maßänderungen vorbehalten! Modelle gesetzlich geschützt! Aufgrund von unterschiedlichen Ausführungen und Funktionen können die angegebenen Maßangaben auf der AB im Einzelfall leicht variieren.

**Sie haben noch Fragen?  
Wir helfen Ihnen gern.**



**Kontakt:**

Hartmann Möbelwerke GmbH  
Hörster 20 • D-48361 Beelen  
+49 (0) 25 86 88 90  
info@moebel-hartmann.com  
www.moebel-hartmann.com



**Pinterest:**

[www.pinterest.com/  
HartmannMoebel](http://www.pinterest.com/HartmannMoebel)



**Facebook:**

[www.facebook.com/  
moebel.hartmann](http://www.facebook.com/moebel.hartmann)



**Instagram:**

[www.instagram.com/  
hartmann\\_moebel](http://www.instagram.com/hartmann_moebel)



**Youtube:**

[www.youtube.com/  
MöbelHartmann](http://www.youtube.com/MoebelHartmann)



**Twitter:**

[www.twitter.com/  
MoebelHartmann](http://www.twitter.com/MoebelHartmann)

**hartmann**  
Von der Natur empfohlen.