

# Möbel LETZ

*Finden und Wohlfühlen*



## Typenplan

Isabella RelaXX von Polsteria - TV-Sessel merlot

### **Wichtiger Hinweis für Sie**

Etwaige Hinweise des Herstellers in dieser Produktinformation, die sich auf die Gewährleistung beziehen, haben für Sie keinerlei Bindungswirkung und können von Ihnen ignoriert werden. Ihre gesetzlichen Gewährleistungsrechte als Verbraucher uns gegenüber, als Ihrem Verkäufer, werden dadurch in keiner Weise berührt oder eingeschränkt. Sie können sich wegen aller Mängel jederzeit an uns wenden. Darüber hinaus gehende Herstellergarantien bleiben natürlich unberührt. Dieser Artikel wird hergestellt von Polsteria Steinpol Polstermöbel, ul. Fabryczna 13, 69-110 Rzepin, Polen, polsteria@steinpol.com.pl

Möbel Letz GmbH  
Am Gewerbepark 11  
06895 Zahna-Elster

Tel.: 035383 - 6018 50

Fax.: 035383 - 6018 17

# Modell: Isabella RelaXX

Selection RelaXX



- Gestell:** Stahlrohrrahmen
- Unterfederung Sitz:** Stahlwellen - Federn
- Sitzkomfort:** Polyätherschaum
- Polsterung Rücken und Armteil:** Polyätherschaum
- Aufstehhilfe:** Max. Belastbarkeit 130kg
- Kopfteilverstellung:** generell mit Raster und Rückholfeder ausgestattet
- 4 Fußvarianten:** Drehteller Edelstahl, Holz und Holz mit Öffnungen, Sternfuß - preisgleich lieferbar



- Sternfuß lieferbar in den Farben:** chrom, schwarz matt
- Lieferbare Beiztonfarben:** buche erle, nussbaum hell, wenge
- Lieferbare Beiztonfarben gegen Aufpreis:** Kernbuche, Eiche geölt, Eiche bianco



**Kontrastnaht:** nur auf Kundenwunsch!  
 Kontrastnaht 1: beige  
 Kontrastnaht 2: braun  
 Kontrastnähte nur Farbe **beige** oder **braun** bei allen Stoffen und Leder möglich.  
**Bitte immer angeben, ansonsten wird Ton in Ton geliefert!**

Faltenbildung gehört zur legeren Verarbeitung.

**Ergonomie:** Für jede Körpergröße der passende Sessel.  
 Zehn Ergonomiegrößen preisgleich lieferbar.

**3 Sitzhöhen:** 47 / 49 / 51 cm  
**3 Sitztiefen:** 50 / 53 / 55 cm

**Ergonomiematrix:**

|          |       | Sitztiefe |           |           |       |
|----------|-------|-----------|-----------|-----------|-------|
|          |       | 50 cm     | 53 cm     | 55 cm     | 55 cm |
| Sitzhöhe | 47 cm | <b>S1</b> | <b>S2</b> | <b>S3</b> |       |
|          | 49 cm | <b>M1</b> | <b>M2</b> | <b>M3</b> |       |
|          | 51 cm | <b>L1</b> | <b>L2</b> | <b>L3</b> |       |

**Ergonomie XL:** 9 cm mehr Liegefläche = ca. 5 cm höherer Rücken und ca. 4 cm längeres Fußteil.  
 Bei der Herz-Waage Funktion verlängert sich das Fußteil nicht zusätzlich - siehe Funktionsbeschreibung.

**Standardmäßig ist der TV-Sessel mit Funktion manuell mit Gasdruck lieferbar, alle anderen Funktionen gegen Aufpreis möglich.**

Die Piktogramme im Preisblatt sind schematisch und können von der Wirklichkeit abweichen.

Die genannten Maße sind ca. und in cm. Verarbeitungsbedingte Abweichungen, die dem technischen Fortschritt dienen, behalten wir uns vor  
 WEEE-Reg.-Nr. DE 49167192



**Made in EU**  
 QUALITÄT / UMWELTSCHUTZ / ARBEITSBEDINGUNGEN  
 nach den Standards der Europäischen Union

## Funktionsbeschreibung:

### Grundversion:

- Funktion manuell mit Gasdruck:** Manuelle Verstellung der Fußstütze. Verstellung der Rückenlehne durch innenliegenden Bedienhebel. Durch leichten Körperdruck stufenlos verstellbar bis zur Liegeposition. Manuelle Kopfteilverstellung individuell verstellbar durch einen Rastbeschlag mit Rückholfeder.
- Fußteil-Verlängerung:** Die Fußteil-Verlängerung verlängert die Liegelänge um ca. 4 cm und ist bei allen Ausstattungsvarianten lieferbar. Bei der Funktion 3-motorisch Herz-Waage generell inklusive und muss nicht zusätzlich bestellt werden. (Ausnahme: Ergonomie XL, hier ist die Fußteil-Verlängerung von 4 cm, bereits durch die Ergonomie gegeben)
- Funktion 2-motorisch:** Getrennte oder synchrone Verstellung der Fußstütze und Rückenlehne bis zur Liegeposition durch 2 E-Motoren. Auch mit Akku lieferbar.
- Funktion 2-motorisch mit Aufstehhilfe:** Getrennte Verstellung der Fußstütze und Rückenlehne bis zur Liegeposition durch 2 E-Motoren. Zusätzlich ausgestattet mit Aufstehhilfe. Auch mit Akku lieferbar.
- Berührungs-Sensoren für Aufstehhilfe:** gegen Aufpreis kann die Aufstehhilfe auch optional über Berührungs-Sensoren, welche im vorderen Griffbereich des Armteils angebracht sind, bedient werden.
- Funktion 3-motorisch Herz-Waage:** Getrennte oder synchrone Verstellung der Fußstütze und Rückenlehne zur Liegeposition durch 2 E-Motoren. Separat verstellbare Sitzneigung durch 1 E-Motor. Die Herz-Waage Position wird durch Ausfahren aller 3 E-Motoren erreicht. Bei der Herz-Waage Funktion ist automatisch immer auch eine Fußteil-Verlängerung (ca. 4 cm) sowie das mitlaufende Armteil integriert. (Ausnahme: Ergonomie XL, hier ist die Fußteil-Verlängerung von 4 cm, bereits durch die Ergonomie gegeben) Auch mit Akku lieferbar.
- Als Herz-Waage Position bezeichnet man die Liegeposition, in der die Fußspitzen höher gelagert sind als das Herz. Herz und Kreislauf werden so entlastet. Die Durchblutung verbessert sich und der Körper kann entspannen. Müde, schwerere Beine können sich regenerieren, da das Venensystem entlastet wird.
- Kopfteilverstellung motorisch:** Stufenlose Verstellung des Kopfteiles durch einen E-Motor. Die motorische Kopfteilverstellung ist nur in Verbindung mit den motorischen Funktionen bestellbar.
- Funktion mitlaufendes Armteil:** Optional besteht die Möglichkeit den Sessel mit der Funktion mitlaufendes Armteil auszustatten. Funktionsbeschreibung siehe Seite 3. Bei der Funktion 3-motorisch Herz-Waage generell inklusive und muss nicht zusätzlich bestellt werden.

### Motorische Bedienung:

#### Handschalter

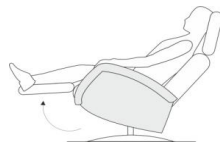



## Funktionsbeschreibung/ -darstellung:

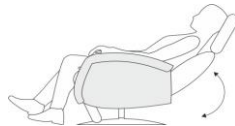
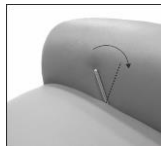
### Funktion: manuell mit Gasdruck und mitlaufendem Armteil

Schritt 1: Bedienhebel nach vorne drücken - Schließmechanismus der Fußstütze wird geöffnet

Schritt 2: Durch leichten Körperdruck gegen die Rückenlehne und gleichzeitiges Entlasten der Fußstütze bewegt sich das Fußbrett nach oben zur TV-Position. Gleichzeitig senken sich die Armlehnen in eine bequeme Komfortposition ab.

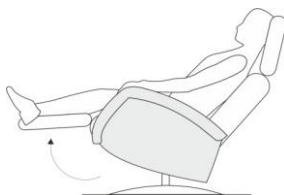


Durch bewegen des Bedienhebels nach hinten kann der Rücken durch leichten Körperdruck stufenlos bis zur Liegeposition verstellt werden.




### Funktion: mitlaufendes Armteil in Kombination mit motorischen Funktion

Beim Herausfahren der Fußstütze senken sich gleichzeitig die Armteile in eine bequeme Komfortposition ab.



# Modell: Isabella RelaXX

Selection RelaXX

|   |  |
|---|--|
|   | 1<br> |
| Typen:  | <b>Drehsessel</b>  |
| Typ-Nr.:  | <b>1222</b>  |
| B/H/T in cm (H in Abhängigkeit Sitzhöhe Ergonomie S1 - L3)  | <b>78 / 111 - 115 / 84</b>   |
| B/H/T in cm bei Ergonomie XL  | <b>78 / 120 / 84</b>   |
| Sitztiefe in cm   | <b>50/53/55</b>  |
| Sitzhöhe in cm  | <b>47/49/51</b>  |
| Sitzbreite in cm  | <b>51</b>  |
| Liegelänge in cm - bei Sitztiefe 50 cm  | <b>166</b>   |
| Liegelänge in cm - bei Sitztiefe 53 cm  | <b>169</b>   |
| Liegelänge in cm - bei Sitztiefe 55 cm  | <b>171</b>   |
| Liegelänge in cm - bei Sitztiefe 55 cm - Ergonomie XL   | <b>180</b>   |
| <b>Wird die Komfortausstattung Fußteil-Verlängerung gewählt verlängert sich die Liegelänge um zusätzliche 4 cm.</b> |  |
| Stoffgruppe B (PG 01)   |  |
| Stoffgruppe B1 (PG 02)  |  |
| Stoffgruppe B2 (PG 03)  |  |
| Stoffgruppe C (PG 04)   |  |
| Stoffgruppe D (PG 05)   |  |
| Stoffgruppe E (PG 06)   |  |
| Stoffgruppe F (PG 07)   |  |
| Stoffgruppe I (PG 12)   |  |
| Leder Punch   |  |
| Leder LL Duca   |  |
| Leder Rancho  |  |
| Leder 93, LL Nubia, LL Dolcia, LL Evita   |  |
| Leder LL Eleganzia, Leder Reno  |  |

## Komfortfunktionen und Zusatzausstattungen gegen Aufpreis:

|   |  |
|---|--|
| <b>Kopfteilverstellung motorisch*, Typ 0236 (FUNK0254)</b>                                    |  |
| <b>Funktion 2-motorisch, Typ 0057 (FUNK0023)</b>  |  |
| <b>Funktion 2-motorisch mit Akku, Typ 0130 (FUNK0027)</b>                                     |  |
| <b>Funktion 2-motorisch mit Aufstehhilfe, Typ 0065 (FUNK0026)</b>                             |  |
| <b>Funktion 2-motorisch mit Aufstehhilfe und Akku, Typ 0302 (FUNK0319)</b>                    |  |
| <b>Bedienung Aufstehhilfe mit Berührungs-Sensor, Typ 0137 (FUNK0003)</b>                      |  |
| <b>Funktion 3-motorisch Herz-Waage, Typ 0328 (FUNK0330)</b>                                   |  |
| <b>Funktion 3-motorisch Herz-Waage und Akku, Typ 0331 (FUNK0331)</b>                          |  |
| <b>Mitlaufendes Armteil**, Typ 0178 (FUNK0208)</b>  |  |
| <b>Fußteil-Verlängerung**, Typ 0326 (FUNK0332)</b>  |  |
| <b>DT 2 Drehteller Kernbuche/Eiche geölt/Eiche bianco, Typ 0204 (FAR0059/FAR0060/FAR0070)</b> |  |

\*Kopfteilverstellung motorisch nur in Verbindung mit den motorischen Funktionen bestellbar.

\*\*Bei der Funktion 3-motorisch Herz-Waage generell inklusive und muss nicht zusätzlich bestellt werden.

(Fußteilverlängerung bei Ergonomie XL nicht bestellbar, da bereits integriert)

