

Möbel LETZ

Finden und Wohlfühlen



Typenplan

Melz 3087 von MONDO - Stuhl mit Drahtrohrgestell

Wichtiger Hinweis für Sie

Etwaige Hinweise des Herstellers in dieser Produktinformation, die sich auf die Gewährleistung beziehen, haben für Sie keinerlei Bindungswirkung und können von Ihnen ignoriert werden. Ihre gesetzlichen Gewährleistungsrechte als Verbraucher uns gegenüber, als Ihrem Verkäufer, werden dadurch in keiner Weise berührt oder eingeschränkt. Sie können sich wegen aller Mängel jederzeit an uns wenden. Darüber hinaus gehende Herstellergarantien bleiben natürlich unberührt. Dieser Artikel wird hergestellt von Willi Schillig Polstermöbelwerke GmbH & Co.KG, Am Weinberg 20-22, 96237 Ebersdorf-Frohnlach, Deutschland, info@schillig.de

Möbel Letz GmbH
Am Gewerbepark 11
06895 Zahna-Elster

Tel.: 035383 - 6018 50

Fax.: 035383 - 6018 17

MONDO®

SCHÖNE MÖBEL. SCHÖNER LEBEN.



MELZ 3087

QUALITÄT IM DETAIL

- Kombinierfähiges Element-Dining-Programm
- Besonders legerer Polsterkomfort
- Einzelsessel, Stühle, verschiedene Bänke mit und ohne Rücken sind Bestandteil des Programms
- Freischwingergestell für Stuhl in verschiedenen Metallfarben
- Drahtrohruntergestell in verschiedenen Metallfarben (Chrom glänzend gegen Mehrpreis)
- Rollen für Einzelsessel erhältlich
- Vielfältige Stoff- und Lederauswahl
- Tragende Gestellteile aus Metall für beste Stabilität
- Sitzkomfort mit Federkern
- Umfangreiche Elementauswahl



Die Stoffmarke für Polstermöbel.
ROHLEDER
 DIE HITEX MANUFAKTUR

Longlife^{tra}
fabric
Longlife



QUALITÄT

Hochwertige Materialien, sorgfältige Verarbeitung und intelligente Funktionen garantieren Ihnen dauerhaften Komfort. Innovative Techniken, zeitgemäßes Design und funktionelle Detaillösungen belegen den hohen Anspruch von MONDO.

WWW.MONDO-MOEBEL.DE

BEQUEM SPEISEN

MONDO MELZ bietet außergewöhnlichen Sitzkomfort. Das elegante Dining-Sofa kann mit edlen Metallfüßen in verschiedenen Farben ausgestattet werden. Der Sessel und der Stuhl eignen sich aufgrund ihrer schönen Optik auch wunderbar als Blickfangpunkt in Ihren Wohnräumen.



ERGONOMIE

Alle angegebenen Maße sind ca.-Maße in cm. Änderungen behalten wir uns vor.

Tiefe Bänke ohne Rücken/mit Rücken:	ca. 56 cm/ 65 cm
Höhe Bänke ohne Rücken:	ca. 53 cm
Höhe Bänke mit Rücken:	ca. 85 cm
Sitzhöhe:	ca. 53 cm
Sitzhöhe Sessel :	ca. 50 cm (+ 2 cm mit Rollen)
Sitztiefe Bänke mit Rücken:	ca. 45 cm
Sitztiefe Einzelsessel:	ca. 43 cm
Sitztiefe Stühle:	ca. 42 cm
Oberkante Armlehne Sessel:	ca. 63 cm/ 65 cm mit Rollen

POLSTERUNG UND GESTELLAUFBAU

- 1. Gestell:** Sitz: Metallkonstruktion; Rücken/Seitenteile: Buche-Holzkonstruktion
- 2. Unterfederung Sitz** mit dauerelastischen Wellenfedern
- 3. Polsteraufbau Sitz:** in ergo-PUR-Schaum eingearbeiteter Federkern mit Diolenabdeckung, Polyesterfasern und Schaumstoffstäbchen
- 4. Unterfederung Rücken** durch flexible Polstergurte
- 5. Polsteraufbau Rücken** aus ergo-PUR-Schaum und hochwertigem Gemisch aus Polyesterfasern und Schaumstoffstäbchen, in Kammern gefüllt

Ausgenommen Stühle und Sessel, siehe Seite 8.

- Handwerkliche Verbindungen in bewährter Haltbarkeit — Zargen und Seitenteile werden gedübelt und an den Verbindungen zusätzlich verstärkt
- Dauerelastische Wellenfeder-Unterfederung für beständig ergonomische Unterstützung
- Polsterschaum in hohen Raumgewichten (im Sitz ab 35 kg/m³) garantiert auch nach vielen Jahren intensiver Nutzung optimalen Sitzkomfort
- Flexible Polstergurte als Unterfederung im Rücken für weiches, dauerelastisches Abstützen des Körpers
- Hochwertiger Schaum behält dauerhaft seine Form
- Materialien namhafter Hersteller, sorgfältige Verarbeitung nach umweltschonenden Kriterien

FÜSSE



Drahtrohrgestell, versch. Metallfarben

Freischwingergestell, versch. Metallfarben

Alufuß glänzend

Kunststoff-Doppelrolle (2 cm höher)

Parkettrolle (2 cm höher)

F M5

F H9*

F 49**

F 60**

F 84**

* Freischwingergestell nur für Stuhl MZ


** Füße nur für Einzelsessel M. Die Rollen F 60 und F 84 sind ca. 2 cm höher, dadurch ändert sich die Sitzhöhe.

Das Drahtrohrgestell und das Freischwingergestell sind in verschiedenen Metallfarben erhältlich. Chrom glänzend gibt es beim Drahtrohrgestell gegen Aufpreis. Die Farben silber, bronze, anthrazit und schwarz sind Pulverbeschichtungen.

Fuß-/ Gestellausführungen:

Drahtrohrgestell F M5, in verschiedenen Farben:

- Chrom glänzend M20 gegen Aufpreis (Art.-Nr. = CG, CG1, CG2)
- pulverbeschichtet silber M21
- pulverbeschichtet bronze M56
- pulverbeschichtet anthrazit M95
- pulverbeschichtet schwarz M99



Chrom glänzend

silber

bronze

anthrazit

schwarz

M20

M21

M56

M95

M99

VIELFÄLTIGE MÖGLICHKEITEN

Das Polster-Dining-Programm MONDO MELZ bietet nahezu unendlichen Planungsspielraum in Ihrem Essbereich. Durch verschiedene Sitzrasterbreiten, Elemente mit offenen Abschlüssen und Seitenteilen sowie mit und ohne Rücken können Sie das Programm ganz individuell Ihren Bedürfnissen anpassen. Schaffen Sie außerdem Farbharmonien durch aufeinander abgestimmte Gestell- und Bezugsfarben, ganz nach Ihren Vorlieben.



BEZÜGE – FARBVIELFALT IN STOFF UND LEDER



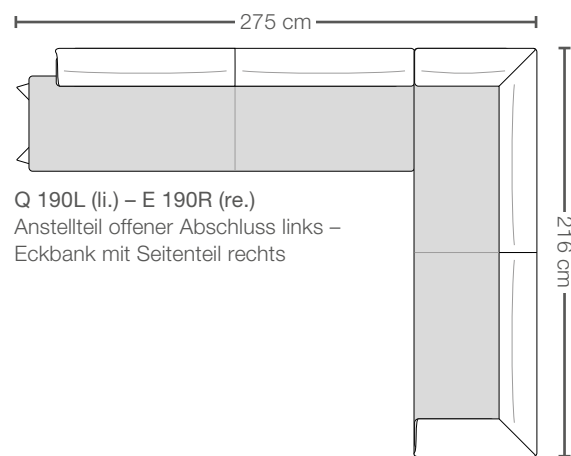
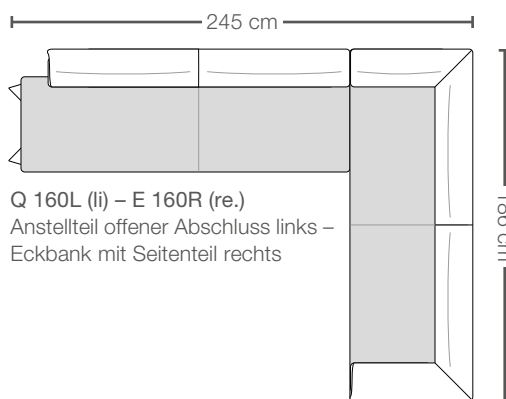
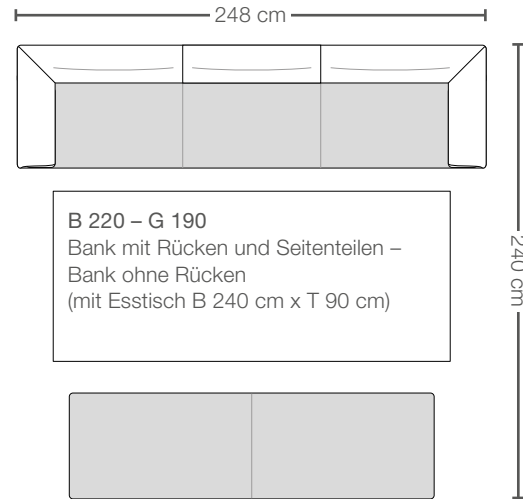
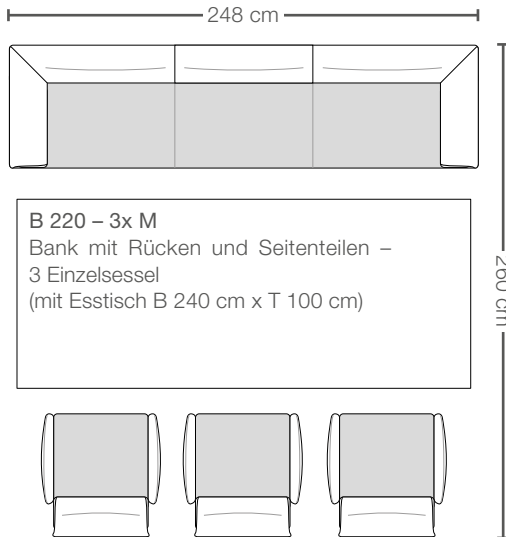
Jede moderne Wohnlandschaft erhält durch ihren Bezug erst eine bestimmte Wirkung:

elegant, modern, extravagant oder auch gemütlich und natürlich. Durch hochwertige Stoffe und Leder unserer Kollektion in verschiedenen Qualitäten und vielen Farben können Sie unter hunderten von Möglichkeiten wählen.



KOMBINATIONSBEISPIELE

Es handelt sich hier um Kombinations-Beispiele aus einer Vielzahl an Zusammenstellungs-Möglichkeiten. Maßstab 1:40. (Rechnerisch ermittelt)



Alle angegebenen Maße sind ca.-Maße in cm. Änderungen behalten wir uns vor. Die Maße für den Einzelsessel M beziehen sich auf den Fuß F 49. Das Freischwingerstell des Sessels MZ hat einen Überstand nach hinten von ca. 4 bis 5 cm. Das Drahtrohrgestell steht bei den Abschlusselementen mit offenem Abschluss rechts/links Q...R/L etwas über. Die Stellmaße sind inklusive Drahtrohrgestell angegeben.

Besonders legere Polsterung:

Die Polsterung dieses Modells ist bewusst leger verarbeitet, um ein bestimmtes optisches Erscheinungsbild zu erzeugen. Die hier angewandte besonders legere Polsterung zeichnet sich durch eine super weiche/softige Oberfläche aus. Die Bezüge können bereits bei Auslieferung ein ausgeprägtes Wellenbild zeigen, das design- und konstruktionsbedingt gewollt ist und sich durch Gebrauch noch verstärken kann. Dies stellt keinen Qualitätsmangel dar, sondern ist eine modellbedingte Eigenschaft.

Stellskizze:

Aufgrund der vielen Variationsmöglichkeiten senden Sie bitte eine Stellskizze mit. Die Anstellseiten haben wir in der Typenübersicht bei den Abschlusselementen für Sie rot markiert.

Seitenwangen:

Gegen Aufpreis sind die Seitenwangen im Original-Bezug statt Spannstoff lieferbar.

Alle Teile sind im Rücken echt bezogen.

Nahtbild:

Zier-, Kapp- oder Doppelnähte können in der Stoff- und Lederausführung unterschiedlich ausfallen. Herstellungsbedingt können in der Stoffausführung Nähte entfallen oder durch einfache Nähte ersetzt werden.

Hinweis zum Polsteraufbau:

Bei diesem Modell wurden im Sitz und Rücken Kammerkissen verarbeitet, welche mit einem hochwertigen Gemisch aus Polyesterfasern und Schaumstoffstäbchen gefüllt sind. Dies kann zur Abzeichnung der einzelnen Kammern führen und ist eine warentypische Eigenschaft.

Bemaßung der Gruppensammenstellungen:

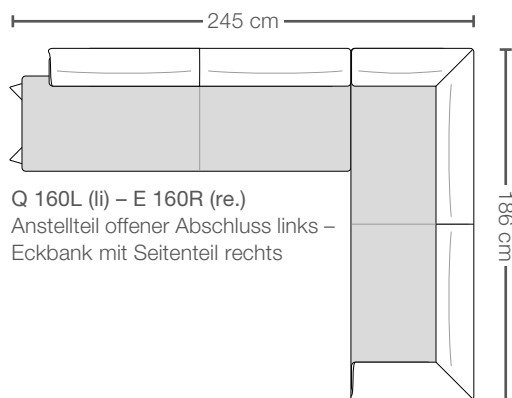
Bei diesem Modell ragt der Sitz der Eckbänke ca. 2 bis 3 cm in die Anstellseite. Daher ergeben sich andere Maße als durch reine Addition der Artikelmaße. Bitte beachten.

Legende:

B – Breite, H – Höhe, T – Tiefe, SH – Sitzhöhe, ST – Sitztiefe. Alle Faktura-Preise in Euro. Alle Maße in cm, ca.

POLSTER WOHNLANDSCHAFT ALS KOMBINATIONS- UND PREISBEISPIEL

Es handelt sich hier um ein Kombinations-Beispiel aus einer Vielzahl an Zusammenstellungs-Möglichkeiten. Maßstab 1:40.



Q 160L (li) – E 160R (re.)
Anstellteil offener Abschluss links –
Eckbank mit Seitenteil rechts

Anstellteil offener Abschluss links –
Eckbank mit Seitenteil rechts

Aufpreis:

Drahtrohrgestell Chrom glänzend CG1, CG2

H 85 cm
SH 53 cm
ST 45 cm
Maße sind ca.-Maße



B x T: 180 x 65 cm

Anstellteil offener
Abschluss links



B x T: 65 x 186 cm

Eckbank mit Seitenteil
rechts

BEZEICHNUNG

ARTIKEL

Q 160L (li.)

E 160R (re.)

BEZUG

Leder Z59/21 stone

Leder Z59/21 stone

LEDERKLASSE

LK 30

LK 30

FUSS

F M5, M20 Chrom glänzend

F M5, M20 Chrom glänzend

GESTELL CHROM
GLÄNZEND

CG1

CG2

TYPENÜBERSICHT

Sessel



M
Einzelsessel

63/65/90/50

Stühle



MX
Stuhl ohne
Armlehnen
Drahtrohrgestell
50/61/93/53

Art.-Nr. für Gestell
Chrom glänzend =
CG (Mehrpreis)



MZ
Stuhl ohne
Armlehnen
Freischwinger
50/61/96/53

Bemaßung der Gruppenzusammenstellungen:

Bei diesem Modell ragt der Sitz der Eckbänke ca. 2 bis 3 cm in die Anstellseite. Daher ergeben sich andere Maße als durch reine Addition der Artikelmaße. Bitte beachten.

Sitzhöhe MZ:

Aufgrund des Freischwingergestells senkt sich der Stuhl beim Einsitzen etwas ab.

Gestellaufbau des Einzelsessels und der Stühle:

Der Einzelsessel und die Stühle besitzen einen anderen Gestellaufbau als die Gruppe. Daraus resultiert auch eine andere Sitzhärte. Der Sessel und die Stühle haben keinen Federkern im Sitz. Der Polsteraufbau Sitz und Rücken besteht aus ergoPUR-Schaum.

Bänke ohne Rücken



G 140
Bank ohne Rücken

143/56/53/53

Art.-Nr. für Gestell
Chrom glänzend =
CG2 (Mehrpreis)



G 160
Bank ohne Rücken

163/56/53/53

Art.-Nr. für Gestell
Chrom glänzend =
CG2 (Mehrpreis)



G 190
Bank ohne Rücken

193/56/53/53

Art.-Nr. für Gestell
Chrom glänzend =
CG2 (Mehrpreis)



G 220
Bank ohne Rücken

223/56/53/53

Art.-Nr. für Gestell
Chrom glänzend =
CG2 (Mehrpreis)



G 250
Bank ohne Rücken

253/56/53/53

Art.-Nr. für Gestell
Chrom glänzend =
CG2 (Mehrpreis)

Bänke mit Rücken



B 140
Bank mit
Seitenteilen
168/65/85/53

Art.-Nr. für Gestell
Chrom glänzend =
CG2 (Mehrpreis)



B 160
Bank mit
Seitenteilen
188/65/85/53

Art.-Nr. für Gestell
Chrom glänzend =
CG2 (Mehrpreis)



B 190
Bank mit
Seitenteilen
218/65/85/53

Art.-Nr. für Gestell
Chrom glänzend =
CG2 (Mehrpreis)



B 220
Bank mit
Seitenteilen
248/65/85/53

Art.-Nr. für Gestell
Chrom glänzend =
CG2 (Mehrpreis)



B 250
Bank mit
Seitenteilen
278/65/85/53

Art.-Nr. für Gestell
Chrom glänzend =
CG2 (Mehrpreis)

Bänke mit Seitenteil rechts



B 140R
Bank mit Rücken
mit Seitenteil

154/65/85/53

Art.-Nr. für Gestell
Chrom glänzend =
CG1 (Mehrpreis)



B 160R
Bank mit Rücken
mit Seitenteil

174/65/85/53

Art.-Nr. für Gestell
Chrom glänzend =
CG1 (Mehrpreis)



B 190R
Bank mit Rücken
mit Seitenteil

204/65/85/53

Art.-Nr. für Gestell
Chrom glänzend =
CG1 (Mehrpreis)



B 220R
Bank mit Rücken
mit Seitenteil

234/65/85/53

Art.-Nr. für Gestell
Chrom glänzend =
CG1 (Mehrpreis)



B 250R
Bank mit Rücken
mit Seitenteil

264/65/85/53

Art.-Nr. für Gestell
Chrom glänzend =
CG1 (Mehrpreis)

Alle Maßangaben sind ca.-Maße in Breite/Tiefe/Höhe/Sitzhöhe. Wir weisen Sie darauf hin, dass es aufgrund des verwendeten Füllmaterials und seiner Aufpolsterung zu Abweichungen von +/- 2 cm kommen kann. Kontaktieren Sie uns, wenn Sie noch genauere Angaben wünschen. Technische Änderungen behalten wir uns vor. Die Maße für den Einzelsessel M beziehen sich auf den Fuß F 49. Das Freischwingergestell des Sessels MZ hat einen Überstand nach hinten von ca. 4 bis 5 cm. Das Drahtrohrgestell steht bei den Abschlusselementen mit offenem Abschluss rechts/links Q...R/L etwas über. Die Stellmaße sind inklusive Drahtrohrgestell angegeben.

TYPENÜBERSICHT

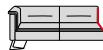
Bänke mit Seitenteil links



B 140L
Bank mit Rücken
mit Seitenteil

154/65/85/53

Art.-Nr. für Gestell
Chrom glänzend =
CG1 (Mehrpreis)



B 160L
Bank mit Rücken
mit Seitenteil

174/65/85/53

Art.-Nr. für Gestell
Chrom glänzend =
CG1 (Mehrpreis)



B 190L
Bank mit Rücken
mit Seitenteil

204/65/85/53

Art.-Nr. für Gestell
Chrom glänzend =
CG1 (Mehrpreis)



B 220L
Bank mit Rücken
mit Seitenteil

234/65/85/53

Art.-Nr. für Gestell
Chrom glänzend =
CG1 (Mehrpreis)



B 250L
Bank mit Rücken
mit Seitenteil

264/65/85/53

Art.-Nr. für Gestell
Chrom glänzend =
CG1 (Mehrpreis)

Abschlusselemente rechts



Q 140R
Anstellteil offener
Abschluss rechts

160/65/85/53

Art.-Nr. für Gestell
Chrom glänzend =
CG1 (Mehrpreis)



Q 160R
Anstellteil offener
Abschluss rechts

180/65/85/53

Art.-Nr. für Gestell
Chrom glänzend =
CG1 (Mehrpreis)



Q 190R
Anstellteil offener
Abschluss rechts

210/65/85/53

Art.-Nr. für Gestell
Chrom glänzend =
CG1 (Mehrpreis)



Q 220R
Anstellteil offener
Abschluss rechts

240/65/85/53

Art.-Nr. für Gestell
Chrom glänzend =
CG1 (Mehrpreis)



Q 250R
Anstellteil offener
Abschluss rechts

270/65/85/53

Art.-Nr. für Gestell
Chrom glänzend =
CG1 (Mehrpreis)

Abschlusselemente links



Q 140L
Anstellteil offener
Abschluss links

160/65/85/53

Art.-Nr. für Gestell
Chrom glänzend =
CG1 (Mehrpreis)



Q 160L
Anstellteil offener
Abschluss links

180/65/85/53

Art.-Nr. für Gestell
Chrom glänzend =
CG1 (Mehrpreis)



Q 190L
Anstellteil offener
Abschluss links

210/65/85/53

Art.-Nr. für Gestell
Chrom glänzend =
CG1 (Mehrpreis)



Q 220L
Anstellteil offener
Abschluss links

240/65/85/53

Art.-Nr. für Gestell
Chrom glänzend =
CG1 (Mehrpreis)



Q 250L
Anstellteil offener
Abschluss links

270/65/85/53

Art.-Nr. für Gestell
Chrom glänzend =
CG1 (Mehrpreis)

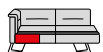
Abschlusselemente – Eckbänke mit Abschluss oder Seitenteil rechts



E 14RG
Eckbank offener
Abschluss

65/168/85/53

Art.-Nr. für Gestell
Chrom glänzend =
CG2 (Mehrpreis)



E 16RG
Eckbank offener
Abschluss

65/188/85/53

Art.-Nr. für Gestell
Chrom glänzend =
CG2 (Mehrpreis)



E 19RG
Eckbank offener
Abschluss

65/218/85/53

Art.-Nr. für Gestell
Chrom glänzend =
CG2 (Mehrpreis)



E 140R
Eckbank mit
Seitenteil

65/166/85/53

Art.-Nr. für Gestell
Chrom glänzend =
CG2 (Mehrpreis)



E 160R
Eckbank mit
Seitenteil

65/186/85/53

Art.-Nr. für Gestell
Chrom glänzend =
CG2 (Mehrpreis)



E 190R
Eckbank mit
Seitenteil

65/216/85/53

Art.-Nr. für Gestell
Chrom glänzend =
CG2 (Mehrpreis)

Alle Maßangaben sind ca.-Maße in Breite/Tiefe/Höhe/Sitzhöhe. Wir weisen Sie darauf hin, dass es aufgrund des verwendeten Füllmaterials und seiner Aufpolsterung zu Abweichungen von +/- 2 cm kommen kann. Kontaktieren Sie uns, wenn Sie noch genauere Angaben wünschen. Technische Änderungen behalten wir uns vor. Die Maße für den Einzelsessel M beziehen sich auf den Fuß F 49. Das Freischwingergestell des Sessels MZ hat einen Überstand nach hinten von ca. 4 bis 5 cm. Das Drahtrohrgestell steht bei den Abschlusselementen mit offenem Abschluss rechts/links Q...R/L etwas über. Die Stellmaße sind inklusive Drahtrohrgestell angegeben.

TYPENÜBERSICHT

Abschlusselemente – Eckbänke mit Abschluss oder Seitenteil links



E 14LG
Eckbank offener
Abschluss

65/168/85/53

Art.-Nr. für Gestell
Chrom glänzend =
CG2 (Mehrpreis)



E 16LG
Eckbank offener
Abschluss

65/188/85/53

Art.-Nr. für Gestell
Chrom glänzend =
CG2 (Mehrpreis)



E 19LG
Eckbank offener
Abschluss

65/218/85/53

Art.-Nr. für Gestell
Chrom glänzend =
CG2 (Mehrpreis)



E 140L
Eckbank mit
Seitenteil

65/166/85/53

Art.-Nr. für Gestell
Chrom glänzend =
CG2 (Mehrpreis)



E 160L
Eckbank mit
Seitenteil

65/186/85/53

Art.-Nr. für Gestell
Chrom glänzend =
CG2 (Mehrpreis)



E 190L
Eckbank mit
Seitenteil




65/216/85/53

Art.-Nr. für Gestell
Chrom glänzend =
CG2 (Mehrpreis)

Alle Maßangaben sind ca.-Maße in Breite/Tiefe/Höhe/Sitzhöhe. Wir weisen Sie darauf hin, dass es aufgrund des verwendeten Füllmaterials und seiner Aufpolsterung zu Abweichungen von +/- 2 cm kommen kann. Kontaktieren Sie uns, wenn Sie noch genauere Angaben wünschen. Technische Änderungen behalten wir uns vor. Die Maße für den Einzelsessel M beziehen sich auf den Fuß F 49. Das Freischwingergestell des Sessels MZ hat einen Überstand nach hinten von ca. 4 bis 5 cm. Das Drahtrohrgestell steht bei den Abschlusselementen mit offenem Abschluss rechts/links Q...R/L etwas über. Die Stellmaße sind inklusive Drahtrohrgestell angegeben.

Legende:

B – Breite, T – Tiefe, H – Höhe, SH – Sitzhöhe, ST – Sitztiefe. Alle Maße in cm, ca.

SESSEL & STÜHLE			
SH M 50 cm/52 cm SH MX/MZ 53 cm ST M 43 cm ST MX/MZ 42 cm			
Maße sind ca.-Maße	B 63 x T 65 x H 90	B 50 x T 61 x H 93	B 50 x T 61 x H 96
BEZEICHNUNG	Einzelstuhl	Stuhl ohne Armlehnen Drahtrohrgestell	Stuhl ohne Armlehnen Freischwinger
ARTIKEL	M	MX	MZ
STOFFKLASSEN			
SK10 SK20 SK30 SK40 SK50 SK60 SK70 SK80 SK90 SK100 SK110 SK120			
Bedarf in laufende Meter	3,00	2,50	1,50
LEDERKLASSEN			
LK20 LK30 LK40 LK50 LK60 LK70 LK80 LK90 LK100 LK110 LK120			
Bedarf in m ²	5,00	2,50	2,50
		CG	- -





MONDO MELZ 3087

Farb- und Modellabweichungen bzw. die Korrektur von irrtümlichen Angaben behalten wir uns vor.



Legende:

B – Breite, H – Höhe, T – Tiefe, SH – Sitzhöhe, ST – Sitztiefe. Alle Maße in cm, ca.

BÄNKE OHNE RÜCKEN				
H	53 cm			
T	56 cm			
SH	53 cm			
ST	56 cm			
				
Maße sind ca.-Maße	B 143	B 163	B 193	B 223
BEZEICHNUNG	Bank ohne Rücken	Bank ohne Rücken	Bank ohne Rücken	Bank ohne Rücken
ARTIKEL	G 140	G 160	G 190	G 220
STOFFKLASSEN				
SK10				
SK20				
SK30				
SK40				
SK50				
SK60				
SK70				
SK80				
SK90				
SK100				
SK110				
SK120				
Bedarf in laufende Meter	4,50	5,00	5,50	6,00
LEDERKLASSEN				
LK10				
LK20				
LK30				
LK40				
LK50				
LK60				
LK70				
LK80				
LK90				
LK100				
LK110				
LK120				
Bedarf in m ²	4,50	5,00	5,50	6,00
Art.-Nr. für Gestell Chrom glänzend	CG2	CG2	CG2	CG2





MONDO MELZ 3087

Farb- und Modellabweichungen bzw. die Korrektur von irrtümlichen Angaben behalten wir uns vor.



Legende:

B – Breite, H – Höhe, T – Tiefe, SH – Sitzhöhe, ST – Sitztiefe. Alle Maße in cm, ca.

BÄNKE OHNE RÜCKEN & BÄNKE MIT RÜCKEN				
H	53 cm/ 85 cm			
T	56 cm/ 65 cm			
SH	53 cm			
ST	56 cm/ 45 cm			
Maße sind ca.-Maße				
				
	B 253	B 168	B 188	B 218
BEZEICHNUNG	Bank ohne Rücken	Bank mit Rücken und Seitenteilen	Bank mit Rücken und Seitenteilen	Bank mit Rücken und Seitenteilen
ARTIKEL	G 250	B 140	B 160	B 190
STOFFKLASSEN				
SK10				
SK20				
SK30				
SK40				
SK50				
SK60				
SK70				
SK80				
SK90				
SK100				
SK110				
SK120				
Bedarf in laufende Meter	7,00	9,00		11,50
LEDERKLASSEN				
LK10				
LK20				
LK30				
LK40				
LK50				
LK60				
LK70				
LK80				
LK90				
LK100				
LK110				
LK120				
Bedarf in m ²	7,00	9,00	10,00	11,50
Art.-Nr. für Gestell Chrom glänzend	CG2	CG2	CG2	CG2

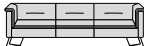

MONDO MELZ 3087

Farb- und Modellabweichungen bzw. die Korrektur von irrtümlichen Angaben behalten wir uns vor.



Legende:

B – Breite, H – Höhe, T – Tiefe, SH – Sitzhöhe, ST – Sitztiefe. Alle Maße in cm, ca.

BÄNKE MIT RÜCKEN				
H	85 cm			
T	65 cm			
SH	53 cm			
ST	45 cm			
Maße sind ca.-Maße				
				
	B 248	B 278		
BEZEICHNUNG	Bank mit Rücken und Seitenteilen	Bank mit Rücken und Seitenteilen		
ARTIKEL	B 220	B 250		
STOFFKLASSEN				
SK10				
SK20				
SK30				
SK40				
SK50				
SK60				
SK70				
SK80				
SK90				
SK100				
SK110				
SK120				
Bedarf in laufende Meter	12,50	13,50		
Preis bei eingesandtem Stoff	816,-			
LEDERKLASSEN				
LK10				
LK20				
LK30				
LK40				
LK50				
LK60				
LK70				
LK80				
LK90				
LK100				
LK110				
LK120				
Bedarf in m ²	12,50	13,50		
Art.-Nr. für Gestell Chrom glänzend	CG2	CG2		









MONDO MELZ 3087

Farb- und Modellabweichungen bzw. die Korrektur von irrtümlichen Angaben behalten wir uns vor.









Legende:

B – Breite, H – Höhe, T – Tiefe, SH – Sitzhöhe, ST – Sitztiefe. Alle Maße in cm, ca.

BÄNKE MIT SEITENTEIL RECHTS/ LINKS				
H 85 cm				
T 65 cm				
SH 53 cm				
ST 45 cm				
Maße sind ca.-Maße	B 154	B 174	B 204	B 234
BEZEICHNUNG	Bank mit Rücken mit Seitenteil	Bank mit Rücken mit Seitenteil	Bank mit Rücken mit Seitenteil	Bank mit Rücken mit Seitenteil
ARTIKEL	B 140R (re.), B 140L (li.)	B 160R (re.), B 160L (li.)	B 190R (re.), B 190L (li.)	B 220R (re.), B 220L (li.)
STOFFKLASSEN				
SK10				
SK20				
SK30				
SK40				
SK50				
SK60				
SK70				
SK80				
SK90				
SK100				
SK110				
Bedarf in laufende Meter	8,00	9,00	10,00	11,50
LEDERKLASSEN				
LK10				
LK20				
LK30				
LK40				
LK50				
LK60				
LK70				
LK80				
LK90				
LK100				
LK110				
LK120				
Bedarf in m ²	8,00	9,00	10,00	11,50
Art.-Nr. für Gestell Chrom glänzend	CG1		CG1	



Legende:

B – Breite, H – Höhe, T – Tiefe, SH – Sitzhöhe, ST – Sitztiefe. Alle Maße in cm, ca.

BÄNKE MIT SEITENTEIL RECHTS/ LINKS, ABSCHLUSSELEMENTE MIT ABSCHLUSS RECHTS/ LINKS					
H	85 cm				
T	65 cm				
SH	53 cm				
ST	45 cm				
Maße sind ca.-Maße		B 264	B 160	B 180	B 210
BEZEICHNUNG		Bank mit Rücken mit Seitenteil	Anstellteil offener Abschluss	Anstellteil offener Abschluss	Anstellteil offener Abschluss
ARTIKEL		B 250R (re.), B 250L (li.)	Q 140R (re.), Q 140L (li.)	Q 160R (re.), Q 160L (li.)	Q 190R (re.), Q 190L (li.)
STOFFKLASSEN					
SK10					
SK20					
SK30					
SK40					
SK50					
SK60					
SK70					
SK80					
SK90					
SK100					
SK110					
SK120					
Bedarf in laufende Meter		12,50	7,50	8,00	9,50
LEDERKLASSEN					
LK10					
LK20					
LK30					
LK40					
LK50					
LK60					
LK70					
LK80					
LK90					
LK100					
LK110					
LK120					
Bedarf in m ²		12,50	7,50	8,00	9,50
Art.-Nr. für Gestell Chrom glänzend		CG1	CG1	CG1	CG1

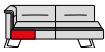







Legende:

B – Breite, H – Höhe, T – Tiefe, SH – Sitzhöhe, ST – Sitztiefe. Alle Maße in cm, ca.

ABSCHLUSSELEMENTE ABSCHL. RE./ LI., ABSCHLUSSELEMENTE ECKBÄNKE ABSCHL. RE./ LI.				
H 85 cm				
T 65 cm				
SH 53 cm				
ST 45 cm				
Maße sind ca.-Maße	B 240	B 270	B 65 x T 168	B 65 x T 188
BEZEICHNUNG	Anstellteil offener Abschluss	Anstellteil offener Abschluss	Eckbank offener Abschluss	Eckbank offener Abschluss
ARTIKEL	Q 220R (re.), Q 220L (li.)	Q 250R (re.), Q 250L (li.)	E 14RG (re.), E 14LG (li.)	E 16RG (re.), E 16LG (li.)
STOFFKLASSEN				
SK10				
SK20				
SK30				
SK40				
SK50				
SK60				
SK70				
SK80				
SK90				
SK100				
SK110				
SK120				
Bedarf in laufende Meter	10,50	12,00	8,50	9,50
LEDERKLASSEN				
LK10				
LK20				
LK30				
LK40				
LK50				
LK60				
LK70				
LK80				
LK90				
LK100				
LK110				
LK120				
Bedarf in m ²	10,50	12,00	8,50	9,50
Art.-Nr. für Gestell Chrom glänzend	CG1	CG1	CG2	CG2

Legende:

B – Breite, H – Höhe, T – Tiefe, SH – Sitzhöhe, ST – Sitztiefe. Alle Maße in cm, ca.

ABSCHLUSSELEMENTE ECKBÄNKE MIT ABSCHLUSS ODER SEITENTEIL RECHTS/ LINKS					
H	85 cm				
SH	53 cm				
ST	45 cm				
Maße sind ca.-Maße	B 65 x T 218	B 65 x T 166	B 65 x T 186	B 65 x T 216	
BEZEICHNUNG	Eckbank offener Abschluss	Eckbank mit Seitenteil	Eckbank mit Seitenteil	Eckbank mit Seitenteil	
ARTIKEL	E 19RG (re.), E 19LG (li.)	E 140R (re.), E 140L (li.)	E 160R (re.), E 160L (li.)	E 190R (re.), E 190L (li.)	
STOFFKLASSEN					
SK10					
SK20					
SK30					
SK40					
SK50					
SK60					
SK70					
SK80					
SK90					
SK100					
SK110					
SK120					
Bedarf in laufende Meter	10,50	9,00	10,00	11,50	
LEDERKLASSEN					
LK10					
LK20					
LK30					
LK40					
LK50					
LK60					
LK70					
LK80					
LK90					
LK100					
LK110					
LK120					
Bedarf in m ²	10,50	9,00	10,00	11,50	
Art.-Nr. für Gestell Chrom glänzend	CG2	CG2	CG2	CG2	

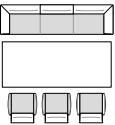
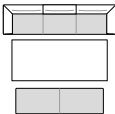
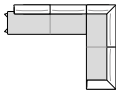
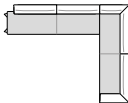
MONDO MELZ 3087

Farb- und Modellabweichungen bzw. die Korrektur von irrtümlichen Angaben behalten wir uns vor.



Legende:

B – Breite, H – Höhe, T – Tiefe. Alle Maße in cm, ca.

BEISPIELKOMBINATIONEN				
				
Maße sind ca.-Maße	B 248 x T 260	B 248 x T 240	B 245 x T 186	B 275 x T 216
BEZEICHNUNG	Bankzusammenstellung	Bankzusammenstellung	Eckzusammenstellung	Eckzusammenstellung
ARTIKEL	B 220 - M - M - M	B 220 - G 190	Q 160L (li) - E 160R (re.)	Q 190L (li.) - E 190R (re.)
STOFFKLASSEN				
SK10 SK20 SK30 SK40 SK50 SK60 SK70 SK80 SK90 SK100 SK110 SK120				
Bedarf in laufende Meter	17,00	12,50	12,50	13,50
LEDERKLASSEN				
LK10 LK20 LK30 LK40 LK50 LK60 LK70 LK80 LK90 LK100 LK110 LK120				
Bedarf in m ²	27,50	18,00	18,00	20,50
Art.-Nr. für Gestell Chrom glänzend	CG2	CG2, CG2	CG1, CG2	CG1, CG2



SCHÖNE MÖBEL. SCHÖNER LEBEN.



www.mondo-moebel.de

• QUALITÄT

Der Name MONDO steht für zuverlässige Qualität. In Material, Verarbeitung, Funktion und Design folgt die gehobene Einrichtungsmarke seit vielen Jahren kontrollierten Qualitätsmaßstäben. Über die Sicherung der strengen Richtlinien wachen erfahrene MONDO Qualitätsbeauftragte. Die geprüfte Qualität jedes einzelnen Möbels ist mit einer 5-Jahres-Garantie verbrieft. Das garantieren wir als Ihr MONDO Fachhändler.

• DESIGN

Alle Designs von MONDO sind exklusiv. Sie werden von renommierten Designern und Kreativen mit viel Gefühl für die Marke entwickelt. MONDO Möbel zeichnen sich durch eine hohe Wertigkeit, emotionale Wärme, planbare Individualität und perfektionierte Funktionalität im Sinne unserer Kunden aus.

MONDO erhalten Sie nur bei uns und in ausgewählten führenden Einrichtungshäusern.

WWW.MONDO-MOEBEL.DE



INTERNATIONALE TOP-DESIGNER
 Viele kreative Köpfe stehen hinter dem exklusiven Design von MONDO.
 Die Designer von links nach rechts:
 Kurt Beier, K. W. Göcke, Ute Bröker.

