

Möbel LETZ

Finden und Wohlfühlen



Typenplan

Isabella von Polsteria - Wohnlandschaft rechts rhino

Wichtiger Hinweis für Sie

Etwaige Hinweise des Herstellers in dieser Produktinformation, die sich auf die Gewährleistung beziehen, haben für Sie keinerlei Bindungswirkung und können von Ihnen ignoriert werden. Ihre gesetzlichen Gewährleistungsrechte als Verbraucher uns gegenüber, als Ihrem Verkäufer, werden dadurch in keiner Weise berührt oder eingeschränkt. Sie können sich wegen aller Mängel jederzeit an uns wenden. Darüber hinaus gehende Herstellergarantien bleiben natürlich unberührt. Dieser Artikel wird hergestellt von Steinpol Central Services Sp.z o.o., ul. Fabryczna 13, 69-110 Rzepin, Polen, polsteria@steinpol.com.pl

Möbel Letz GmbH
Am Gewerbepark 11
06895 Zahna-Elster

Tel.: 035383 - 6018 50

Fax.: 035383 - 6018 17



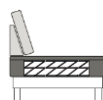
Modellbeschreibung:

- Gestell:** Holzrahmen, Holzwerkstoffe, verleimt, verdübelt
- Sitzkomfort:** Wellenfedern, Schaum, Watteabdeckung
standardmäßig Kaltschaum , alternativ: Federkern.

■ **Kaltschaum**
(standardmäßig)



■ **Federkern**
(bei Hocker nicht lieferbar)



Bitte immer angeben, ansonsten wird standardmäßig Kaltschaum geliefert.

- Sitzhöhe:** zwei Sitzhöhen zur Auswahl: standardmäßig **46 cm** oder alternativ **49 cm**.
Bitte immer angeben, ansonsten wird SH 46 cm geliefert.
- Rücken:** Gummigurte, PUR-Schaum, Watteabdeckung
- Füße:** standardmäßig **Alufüße**, alternativ Kunststofffüße schwarz (immer unter der Armlehne), bei Element 1-sitzig AH li/re, LCH li/re, Hocker quadratisch und rechteckig standardmäßig **Alu-Säulenfüße**, alternativ Holz-Säulenfüße
Bitte immer angeben (siehe Seite 2)

Mehrfarbigkeit: Garnitur nur uni erhältlich.

Sessel, Sofa 2-sitzig (SR 61) AL beide immer Rücken echt
andere Typen Rücken echt gegen Aufpreis.
Elemente ohne AL oder mit 1 AL nur als Verbindungselement. Separat nicht bestellbar!

Besonderheit: planbare Wohnlandschaft, die neben den Standardtypen und Funktionen eine Vielzahl von Einzeltypen bietet. Die Einzeltypen können sowohl fest, als auch mit motorischer TV Funktion ausgestattet werden. Dies bietet den Vorteil, dass nur der Lieblingsplatz mit der gewünschten Funktion ausgestattet werden kann.

Kontrastnaht: nur auf Kundenwunsch!
Kontrastnaht 1: beige
Kontrastnaht 2: braun
Kontrastnähte nur Farbe **beige** oder **braun** bei allen Stoffen und Leder möglich.
Bitte immer angeben, ansonsten wird Ton in Ton geliefert!

Bitte beachten, dass die unten aufgeführten modellbedingten Eigenschaften keine berechtigte Reklamation darstellen.

- Sitzkomfort:** zwischen Elementen mit und ohne Funktion, kann es leichte Differenzen im Sitzkomfort geben. Dies gilt ebenso für das Sitzverhalten bei Elementen mit Tischfunktion.
- Faltenbildung:** Faltenbildung gehört zur legeren Verarbeitung.
- Nahtverlauf:** unterschiedlicher Nahtverlauf bei Leder und Stoff.
- Piktogramme:** Die Piktogramme im Preisblatt sind schematisch und können von der Wirklichkeit abweichen. Setzen Sie sich bitte bei Unklarheiten mit Ihrem Innen- oder Außendienst in Verbindung.

Die genannten Maße sind ca. und in cm. Verarbeitungsbedingte Abweichungen, die dem technischen Fortschritt dienen, behalten wir uns vor.

WEEE-Reg.-Nr. DE 49167192



Fußvarianten:

unter der Armlehne:

Alufüße
standardmäßig



Kunststofffüße schwarz
alternativ



Füße bei Elementen 1-sitzig ohne AL mit Aussenhocker li/re
Longchair li/re vorne, Hocker rechteckig, Hocker quadratisch:

Alu-Säulenfüße
standardmäßig



Holz-Säulenfüße mit Metallteller
alternativ
(laut Holzmusterübersicht)




Holzmusterübersicht

Schwarz




Wenge



Nussbaum hell



Natur



Silber



Eiche biancofarbig



Eiche geöltfarbig



Kernbuchefarbig



Funktionen:

TV Funktion motorisch:

Verstellung von Rücken und Fußteil, von der Sitz- zur TV- und Liegeposition durch 1 Motor, ausgelöst über innenliegende Berührungssensoren (am Sitz seitlich liegend).

Nur in Verbindung mit Kuschelkopfstütze mit Raster möglich.



TV Funktion motorisch Premium:

Verstellung der Fußstütze, des Sitzes und der Rückenlehne durch 2 E-Motoren mittels Kabel-Handschalter
Rechte obere Taste drücken:

Fußstütze fährt aus zu einer Relax Position.

Linke obere Taste drücken:

Fußstütze fährt in die Ursprungs-Position zurück.

Rechte mittlere Taste drücken:

Sitz fährt nach vorne, senkt sich nach hinten ab, Rücken öffnet sich zur Liegeposition.

Linke mittlere Taste drücken:

Sitz und Rücken fahren in die Ursprungsposition zurück.

Rechte untere Taste drücken:

Fußstütze, Sitz und Rücken fahren synchron zur Liegeposition

Linke untere Taste drücken:

Fußstütze, Sitz und Rücken fahren in die Ursprungsposition zurück.

Nur in Verbindung mit Kuschelkopfstütze mit Raster möglich.



Vorziehsitz motorisch:

Verstellung des Sitzes durch 1-E Motor. Auslösung erfolgt über innenliegende Berührungssensoren. Vorzug der kompletten Sitzfläche.



Tischfunktion:

Holzablage in folgenden Farben bestellbar: natur, wenge, schwarz, Eiche biancofarbig, Eiche geölthfarbig, Kernbuche farbig. Bitte immer angeben.

In Verbindung mit Kuschelkopfstütze mit Raster nicht möglich.




Steckdosensystem mit zusätzlichem USB Anschluss:





nur bei Elementen 1-sitzig ohne AL Sitzraster 61, 69 aber nur in Verbindung mit Tischfunktion möglich.






Modell: Isabella

	
Typen:	Sofa 2-sitzig AL beide (SR 80) - Sofa 2-sitzig AL beide (SR 69)
Schenkelmaß in cm (ca. Angaben)	-
Sitztiefe in cm (ca. Angaben)	51
Sitzhöhe in cm (ca. Angaben)	46 oder 49
Stoffgruppe B (PG 01)	
Stoffgruppe B1 (PG 02)	
Stoffgruppe B2 (PG 03)	
Stoffgruppe C (PG 04)	
Stoffgruppe D (PG 05)	
Stoffgruppe E (PG 06)	
Stoffgruppe F (PG 07)	
Stoffgruppe I (PG 12)	
Leder Punch	
Leder LL Duca	
Leder Rancho	
Sonderpreis Leder LL Evita	
Leder 93, LL Nubia, LL Dolcia	
Leder LL Eleganzia, Leder Reno	
Aufpreise für Funktionen - siehe Einzeltypen!!! Sammeltypen mit Rücken echt/unecht kombiniert über Einzeltypen bestellen	

	Sammeltypen		
Typen:	Longchair AL links QRS - Sofa 2-sitzig ohne AL (SR69) - Winkelecke - Element 1-sitzig ohne AL (SR 61) - Element 1-sitzig AL rechts (SR 61)	Sofa 2-sitzig (SR 69) - Winkelecke - Element 1-sitzig mit Aussenhocker (SR 69) rechts	Element 1-sitzig AL links (SR 69) - Element 1-sitzig o. AL (SR 69) - Winkelecke - Element 1-sitzig mit Aussenhocker (SR 69) rechts
Schenkelmaß in cm (ca. Angaben)	158 x 324 x 243	255 x 230	259 x 230
Sitztiefe in cm (ca. Angaben)	51	51	51
Sitzhöhe in cm (ca. Angaben)	46 oder 49	46 oder 49	46 oder 49
Stoffgruppe B (PG 01)			
Stoffgruppe B1 (PG 02)			
Stoffgruppe B2 (PG 03)			
Stoffgruppe C (PG 04)			
Stoffgruppe D (PG 05)			
Stoffgruppe E (PG 06)			
Stoffgruppe F (PG 07)			
Stoffgruppe I (PG 12)			
Leder Punch			
Leder LL Duca			
Leder Rancho			
Leder 93, LL Nubia, LL Dolcia, LL Evita			
Leder LL Eleganzia, Leder Reno			
Aufpreise für Funktionen - siehe Einzeltypen!!! Sammeltypen mit Rücken echt/unecht kombiniert über Einzeltypen bestellen			

	Sammeltypen			
				
Typen:	Element 1-sitzig AL links (SR 61) + Element 1-sitzig AL rechts (SR 61)	Element 1-sitzig AL links (SR 69) + Element 1-sitzig AL rechts (SR 69)	Element 1-sitzig AL links (SR 61) + Element 1-sitzig o. AL (SR 61) + Element 1-sitzig AL rechts (SR 61)	Element 1-sitzig AL links (SR 69) + Element 1-sitzig o. AL (SR 69) + Element 1-sitzig AL rechts (SR 69)
B/H/T in cm (ca. Angaben)	160 x 91/94 x 93	176 x 91/94 x 93	220 x 91/94 x 93	245 x 91/94 x 93
Sitztiefe in cm (ca. Angaben)	51	51	51	51
Sitzhöhe in cm (ca. Angaben)	46 oder 49	46 oder 49	46 oder 49	46 oder 49
Stoffgruppe B (PG 01)				
Stoffgruppe B1 (PG 02)				
Stoffgruppe B2 (PG 03)				
Stoffgruppe C (PG 04)				
Stoffgruppe D (PG 05)				
Stoffgruppe E (PG 06)				
Stoffgruppe F (PG 07)				
Stoffgruppe I (PG 12)				
Leder Punch				
Leder LL Duca				
Leder Rancho				
Leder 93, LL Nubia, LL Dolcia, LL Evita				
Leder LL Eleganzia, Leder Reno				
Aufpreise für Funktionen - siehe Einzeltypen!!! Sammeltypen mit Rücken echt/unecht kombiniert über Einzeltypen bestellen				

	1	2	3
			
Typen:	Sessel	Element 1-sitzig ohne AL (Sitzraster 61)	Element 1-sitzig ohne AL (Sitzraster 69)
Typ-Nr.:	1200	1000_61	1000_69
B/H/T in cm (ca. Angaben)	98 x 91/94 x 93	61 x 91/94 x 93	69 x 91/94 x 93
Sitztiefe in cm (ca. Angaben)	51	51	51
Sitzhöhe in cm (ca. Angaben)	46 oder 49	46 oder 49	46 oder 49
Stoffgruppe B (PG 01)			
Stoffgruppe B1 (PG 02)			
Stoffgruppe B2 (PG 03)			
Stoffgruppe C (PG 04)			
Stoffgruppe D (PG 05)			
Stoffgruppe E (PG 06)			
Stoffgruppe F (PG 07)			
Stoffgruppe I (PG 12)			
Leder Punch			
Leder LL Duca			
Leder Rancho			
Leder 93, LL Nubia, LL Dolcia, LL Evita			
Leder LL Eleganzia, Leder Reno			





Komfortfunktionen und Zusatzausstattungen gegen Aufpreis:

Rücken echt Stoff, Typ 0012 (RUCKAUS0002)	_____		
Rücken echt Leder, Typ 0012 (RUCKAUS0002)	_____		
Rücken echt Leder LL Eleganzia, Leder Reno, Typ 0012 (RUCKAUS0002)	_____		
TV Funktion motorisch*, Typ 0060 (FUNK0021)	_____		
TV Funktion motorisch Premium*, Typ 0330 (FUNK0334)	_____		
Tischfunktion**, Typ 0100 (FUNK0011)	_____		
Modulares Steckdosensystem mit USB (hinter der Tischfunktion), Typ 0299 (FUNK0317)	_____		

* TV Funktionen typweise bestellbar - siehe Funktionsbeschreibung

** in Verbindung mit TV Funktionen nicht kombinierbar

Modell: Isabella





	4	5	6	7
				
Typen:	Element 1-sitzig AL links (Sitzraster 61)	Element 1-sitzig AL rechts (Sitzraster 61)	Element 1-sitzig AL links (Sitzraster 69)	Element 1-sitzig AL rechts (Sitzraster 69)
Typ-Nr.:	1100_61	1300_61	1100_69	1300_69
B/H/T in cm (ca. Angaben)	80 x 91/94 x 93	80 x 91/94 x 93	88 x 91/94 x 93	88 x 91/94 x 93
Sitztiefe in cm (ca. Angaben)	51	51	51	51
Sitzhöhe in cm (ca. Angaben)	46 oder 49	46 oder 49	46 oder 49	46 oder 49
Stoffgruppe B (PG 01)				
Stoffgruppe B1 (PG 02)				
Stoffgruppe B2 (PG 03)				
Stoffgruppe C (PG 04)				
Stoffgruppe D (PG 05)				
Stoffgruppe E (PG 06)				
Stoffgruppe F (PG 07)				
Stoffgruppe I (PG 12)				
Leder Punch				
Leder LL Duca				
Leder Rancho				
Leder 93, LL Nubia, LL Dolcia, LL Evita				
Leder LL Eleganzia, Leder Reno				

Komfortfunktionen und Zusatzausstattungen gegen Aufpreis:

Rücken echt Stoff, Typ 0012 (RUCKAUS0002)				
Rücken echt Leder, Typ 0012 (RUCKAUS0002)				
Rücken echt Leder LL Eleganzia, Leder Reno, Typ 0012 (RUCKAUS0002)				
TV Funktion motorisch*, Typ 0060 (FUNK0021)				
TV Funktion motorisch Premium*, Typ 0330 (FUNK0334)				

* TV Funktionen typweise bestellbar - siehe Funktionsbeschreibung.

Modell: Isabella





	8	9	10	11
				
Typen:	Element 1-sitzig AL links (Sitzraster 80)	Element 1-sitzig AL rechts (Sitzraster 80)	Element 1-sitzig AL links (Sitzraster 89)	Element 1-sitzig AL rechts (Sitzraster 89)
Typ-Nr.:	1100_80	1300_80	1100_89	1300_89
B/H/T in cm (ca. Angaben)	96 x 91/94 x 93	96 x 91/94 x 93	108 x 91/94 x 93	108 x 91/94 x 93
Sitztiefe in cm (ca. Angaben)	51	51	51	51
Sitzhöhe in cm (ca. Angaben)	46 oder 49	46 oder 49	46 oder 49	46 oder 49
Stoffgruppe B (PG 01)				
Stoffgruppe B1 (PG 02)				
Stoffgruppe B2 (PG 03)				
Stoffgruppe C (PG 04)				
Stoffgruppe D (PG 05)				
Stoffgruppe E (PG 06)				
Stoffgruppe F (PG 07)				
Stoffgruppe I (PG 12)				
Leder Punch				
Leder LL Duca				
Leder Rancho				
Leder 93, LL Nubia, LL Dolcia, LL Evita				
Leder LL Eleganzia, Leder Reno				



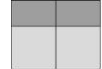
Komfortfunktionen und Zusatzausstattungen gegen Aufpreis:

Rücken echt Stoff, Typ 0012 (RUCKAUS0002)				
Rücken echt Leder, Typ 0012 (RUCKAUS0002)				
Rücken echt Leder LL Eleganzia, Leder Reno, Typ 0012 (RUCKAUS0002)				
TV Funktion motorisch*, Typ 0060 (FUNK0021)				
TV Funktion motorisch Premium*, Typ 0330 (FUNK0334)				

* TV Funktion typweise bestellbar - siehe Funktionsbeschreibung.

Modell: Isabella





	12	13	14	15
				
Typen:	Element 1-sitzig ohne AL mit Aussenhocker links (Sitzraster 61)	Element 1-sitzig ohne AL mit Aussenhocker rechts (Sitzraster 61)	Element 1-sitzig ohne AL mit Aussenhocker links (Sitzraster 69)	Element 1-sitzig ohne AL mit Aussenhocker rechts (Sitzraster 69)
Typ-Nr.:	1041_61	1043_61	1041_69	1043_69
B/H/T in cm (ca. Angaben)	120 x 91/94 x 93	120 x 91/94 x 93	128 x 91/94 x 93	128 x 91/94 x 93
Sitztiefe in cm (ca. Angaben)	51	51	51	51
Sitzhöhe in cm (ca. Angaben)	46 oder 49	46 oder 49	46 oder 49	46 oder 49
Stoffgruppe B (PG 01)				
Stoffgruppe B1 (PG 02)				
Stoffgruppe B2 (PG 03)				
Stoffgruppe C (PG 04)				
Stoffgruppe D (PG 05)				
Stoffgruppe E (PG 06)				
Stoffgruppe F (PG 07)				
Stoffgruppe I (PG 12)				
Leder Punch				
Leder LL Duca				
Leder Rancho				
Leder 93, LL Nubia, LL Dolcia, LL Evita				
Leder LL Eleganzia, Leder Reno				
Komfortfunktionen und Zusatzausstattungen gegen Aufpreis:				
Rücken echt Stoff, Typ 0012 (RUCKAUS0002)				
Rücken echt Leder, Typ 0012 (RUCKAUS0002)				
Rücken echt Leder LL Eleganzia, Leder Reno, Typ 0012 (RUCKAUS0002)				
Bettkasten (Schublade), Typ 0008 (FUNK0089)				

	16	17	18
			
Typen:	Element 1-sitzig ohne AL mit Aussenhocker links (Sitzraster 80)	Element 1-sitzig ohne AL mit Aussenhocker rechts (Sitzraster 80)	Sofa 2-sitzig ohne AL (Sitzraster 69)
Typ-Nr.:	1041_80	1043_80	2000_69
B/H/T in cm (ca. Angaben)	137 x 91/94 x 93	137 x 91/94 x 93	134 x 91/94 x 93
Sitztiefe in cm (ca. Angaben)	51	51	51
Sitzhöhe in cm (ca. Angaben)	46 oder 49	46 oder 49	46 oder 49
Stoffgruppe B (PG 01)			
Stoffgruppe B1 (PG 02)			
Stoffgruppe B2 (PG 03)			
Stoffgruppe C (PG 04)			
Stoffgruppe D (PG 05)			
Stoffgruppe E (PG 06)			
Stoffgruppe F (PG 07)			
Stoffgruppe I (PG 12)			
Leder Punch			
Leder LL Duca			
Leder Rancho			
Leder 93, LL Nubia, LL Dolcia, LL Evita			
Leder LL Eleganzia, Leder Reno			

Komfortfunktionen und Zusatzausstattungen gegen Aufpreis:

Rücken echt Stoff, Typ 0012 (RUCKAUS0002)			
Rücken echt Leder, Typ 0012 (RUCKAUS0002)			
Rücken echt Leder LL Eleganzia, Leder Reno, Typ 0012 (RUCKAUS0002)			
Bettkasten (Schublade), Typ 0008 (FUNK0089)			
Querschläfer mit Drell bezogen*, Typ 0111 (FUNK0019,STMITDRELLBEZ)	_____	_____	
Querschläfer mit Stoff bezogen*, Typ 0112 (FUNK0019,STMITSTOFFBEZ)	_____	_____	
Querschläfer mit Leder bezogen*, Typ 0174 (FUNK0019,STMITLEDERBEZ)	_____	_____	
Flexiquerschläfer mit Ausgleichstück mit Drell bezogen**, Typ 0117 (FUNK0030,STMITDRELLBEZ)	_____	_____	
Flexiquerschläfer mit Ausgleichstück mit Stoff bezogen**, Typ 0114 (FUNK0030,STMITSTOFFBEZ)	_____	_____	
Flexiquerschläfer mit Ausgleichstück mit Leder bezogen**, Typ 0175 (FUNK0030,STMITLEDERBEZ)	_____	_____	

*Querschläfer nur in Verbindung mit Longchair QRS und WE klein kombinierbar.
 **Flexibett mit Ausgleichstück nur in Verbindung mit WE kombinierbar.

	19	20	21	22
				
	Sofa 2-sitzig AL links (Sitzraster 61)	Sofa 2-sitzig AL rechts (Sitzraster 61)	Sofa 2-sitzig AL links (Sitzraster 69)	Sofa 2-sitzig AL rechts (Sitzraster 69)
Typen:				
Typ-Nr.:	2100_61	2300_61	2100_69	2300_69
B/H/T in cm (ca. Angaben)	137 x 91/94 x 93	137 x 91/94 x 93	153 x 91/94 x 93	153 x 91/94 x 93
Sitztiefe in cm (ca. Angaben)	51	51	51	51
Sitzhöhe in cm (ca. Angaben)	46 oder 49	46 oder 49	46 oder 49	46 oder 49
Stoffgruppe B (PG 01)				
Stoffgruppe B1 (PG 02)				
Stoffgruppe B2 (PG 03)				
Stoffgruppe C (PG 04)				
Stoffgruppe D (PG 05)				
Stoffgruppe E (PG 06)				
Stoffgruppe F (PG 07)				
Stoffgruppe I (PG 12)				
Leder Punch				
Leder LL Duca				
Leder Rancho				
Leder 93, LL Nubia, LL Dolcia, LL Evita				
Leder LL Eleganzia, Leder Reno				

Komfortfunktionen und Zusatzausstattungen gegen Aufpreis:

Rücken echt Stoff, Typ 0012 (RUCKAUS0002)				
Rücken echt Leder, Typ 0012 (RUCKAUS0002)				
Rücken echt Leder LL Eleganzia, Leder Reno, Typ 0012 (RUCKAUS0002)				
Querschläfer mit Drell bezogen*, Typ 0111 (FUNK0019,STMITDRELLBEZ)	_____	_____		
Querschläfer mit Stoff bezogen*, Typ 0112 (FUNK0019,STMITSTOFFBEZ)	_____	_____		
Querschläfer mit Leder bezogen*, Typ 0174 (FUNK0019,STMITLEDERBEZ)	_____	_____		
Flexiquerschläfer mit Ausgleichstück mit Drell bezogen**, Typ 0117 (FUNK0030,STMITDRELLBEZ)	_____	_____		
Flexiquerschläfer mit Ausgleichstück mit Stoff bezogen**, Typ 0114 (FUNK0030,STMITSTOFFBEZ)	_____	_____		
Flexiquerschläfer mit Ausgleichstück mit Leder bezogen**, Typ 0175 (FUNK0030,STMITLEDERBEZ)	_____	_____		
TV Funktion motorisch***, Typ 0060 (FUNK0021)				
TV Funktion motorisch Premium***, Typ 0330 (FUNK0334)				
Vorzehrsitz motorisch, Typ 0140 (FUNK0074)	_____	_____		

* Querschläfer nur in Verbindung mit WE klein und Longchair QRS kombinierbar.

** Flexibett mit Ausgleichstück nur in Verbindung mit WE kombinierbar.

*** TV Funktion typweise bestellbar - siehe Funktionsbeschreibung.

Modell: Isabella





	23	24	25	26
Typen:	Sofa 2-sitzig AL links (Sitzraster 80)	Sofa 2-sitzig AL rechts (Sitzraster 80)	Seitenverblendung links*	Seitenverblendung rechts*
Typ-Nr.:	2100_80	2300_80	0611	0613
B/H/T in cm (ca. Angaben)	173 x 91/94 x 93	173 x 91/94 x 93	3 x 74 x 93	3 x 74 x 93
Sitztiefe in cm (ca. Angaben)	51	51	-	-
Sitzhöhe in cm (ca. Angaben)	46 oder 49	46 oder 49	-	-
Stoffgruppe B (PG 01)				
Stoffgruppe B1 (PG 02)				
Stoffgruppe B2 (PG 03)				
Stoffgruppe C (PG 04)				
Stoffgruppe D (PG 05)				
Stoffgruppe E (PG 06)				
Stoffgruppe F (PG 07)				
Stoffgruppe I (PG 12)				
Leder Punch				
Leder LL Duca				
Leder Rancho				
Leder 93, LL Nubia, LL Dolcia, LL Evita				
Leder LL Eleganzia, Leder Reno				

Komfortfunktionen und Zusatzausstattungen gegen Aufpreis:

Rücken echt Stoff, Typ 0012 (RUCKAUS0002)			_____	_____
Rücken echt Leder, Typ 0012 (RUCKAUS0002)			_____	_____
Rücken echt Leder LL Eleganzia, Leder Reno, Typ 0012 (RUCKAUS0002)			_____	_____
TV Funktion motorisch*, Typ 0060 (FUNK0021)			_____	_____
TV Funktion motorisch Premium*, Typ 0330 (FUNK0334)			_____	_____
Vorziehsitz motorisch, Typ 0140 (FUNK0074)			_____	_____

* TV Funktionen typweise bestellbar - siehe Funktionsbeschreibung.





Modell: Isabella




	27	28	29	30
				
Typen:	Sofa 2-sitzig AL beide (Sitzraster 61)	Sofa 2-sitzig AL beide (Sitzraster 69)	Sofa 2-sitzig AL beide (Sitzraster 80)	Sofa 2-sitzig AL beide (Sitzraster 89)
Typ-Nr.:	2200_61	2200_69	2200_80	2200_89
B/H/T in cm (ca. Angaben)	156 x 91/94 x 93	172x 91/94 x 93	192x 91/94 x 93	213x 91/94 x 93
Sitztiefe in cm (ca. Angaben)	51	51	51	51
Sitzhöhe in cm (ca. Angaben)	46 oder 49	46 oder 49	46 oder 49	46 oder 49
Stoffgruppe B (PG 01)				
Stoffgruppe B1 (PG 02)				
Stoffgruppe B2 (PG 03)				
Stoffgruppe C (PG 04)				
Stoffgruppe D (PG 05)				
Stoffgruppe E (PG 06)				
Stoffgruppe F (PG 07)				
Stoffgruppe I (PG 12)				
Leder Punch				
Leder LL Duca				
Leder Rancho				
Sonderpreis Leder LL Evita				
Leder 93, LL Nubia, LL Dolcia				
Leder LL Eleganzia, Leder Reno				

Komfortfunktionen und Zusatzausstattungen gegen Aufpreis:




Rücken echt Stoff, Typ 0012 (RUCKAUS0002)	_____			
Rücken echt Leder, Typ 0012 (RUCKAUS0002)	_____			
Rücken echt Leder LL Eleganzia, Leder Reno, Typ 0012 (RUCKAUS0002)	_____			
TV Funktion motorisch*, Typ 0060 (FUNK0021)				_____
TV Funktion motorisch Premium*, Typ 0330 (FUNK0334)				_____
Vorziehsitz motorisch, Typ 0140 (FUNK0074)	_____			_____

* TV Funktionen typweise bestellbar - siehe Funktionsbeschreibung.

	31	32	33	34
				
Typen:	Longchair AL links <small>(in Verbindung mit Querschläfer kombinierbar)</small>	Longchair AL rechts <small>(in Verbindung mit Querschläfer kombinierbar)</small>	Longchair AL links <small>(in Verbindung mit TV Funktion kombinierbar)</small>	Longchair AL rechts <small>(in Verbindung mit TV Funktion kombinierbar)</small>
Typ-Nr.:	8141_QRS	8142_QRS	8141_TV	8142_TV
B/H/T in cm (ca. Angaben)	88 x 91/94 x 158	88 x 91/94 x 158	92 x 91/94 x 158	92 x 91/94 x 158
Sitztiefe in cm (ca. Angaben)	119	119	119	119
Sitzhöhe in cm (ca. Angaben)	46 oder 49	46 oder 49	46 oder 49	46 oder 49
Stoffgruppe B (PG 01)				
Stoffgruppe B1 (PG 02)				
Stoffgruppe B2 (PG 03)				
Stoffgruppe C (PG 04)				
Stoffgruppe D (PG 05)				
Stoffgruppe E (PG 06)				
Stoffgruppe F (PG 07)				
Stoffgruppe I (PG 12)				
Leder Punch				
Leder LL Duca				
Leder Rancho				
Leder 93, LL Nubia, LL Dolcia, LL Evita				
Leder LL Eleganzia, Leder Reno				
Komfortfunktionen und Zusatzausstattungen gegen Aufpreis:				
Rücken echt Stoff, Typ 0012 (RUCKAUS0002)				
Rücken echt Leder, Typ 0012 (RUCKAUS0002)				
Rücken echt Leder LL Eleganzia, Leder Reno, Typ 0012 (RUCKAUS0002)				
Bettkasten (Schublade), Typ 0008 (FUNK0089)				
Relaxfunktion motorisch, Typ 0092 (FUNK0311)				

	35	36	37
			
Typen:	Winkelecke (mit Flexibett oder TV Funktion kombinierbar)	Winkelecke mittel (mit TV Funktion und Vorziehsitz kombinierbar)	Winkelecke klein (mit Querschläfer kombinierbar)
Typ-Nr.:	5040	5044	5045
B/H/T in cm (ca. Angaben)	102 x 91/94 x 102	94 x 91/94 x 94	90 x 91/94 x 90
Sitztiefe in cm (ca. Angaben)	-	-	-
Sitzhöhe in cm (ca. Angaben)	46 oder 49	46 oder 49	46 oder 49
Stoffgruppe B (PG 01)			
Stoffgruppe B1 (PG 02)			
Stoffgruppe B2 (PG 03)			
Stoffgruppe C (PG 04)			
Stoffgruppe D (PG 05)			
Stoffgruppe E (PG 06)			
Stoffgruppe F (PG 07)			
Stoffgruppe I (PG 12)			
Leder Punch			
Leder LL Duca			
Leder Rancho			
Leder 93, LL Nubia, LL Dolcia, LL Evita			
Leder LL Eleganzia, Leder Reno			
Komfortfunktionen und Zusatzausstattungen gegen Aufpreis:			
Rücken echt Stoff, Typ 0012 (RUCKAUS0002)			
Rücken echt Leder, Typ 0012 (RUCKAUS0002)			
Rücken echt Leder LL Eleganzia, Leder Reno, Typ 0012 (RUCKAUS0002)			
Rückenfunktion (Senkrücken), Typ 0005 (FUNK0038)			

Modell: Isabella

	38	39	40
			
	Hocker quadratisch	Hocker rechteckig	Kuschelkopfstütze mit Raster
Typen:			
Typ-Nr.:	6020	6029	0539
B/H/T in cm bei (ca. Angaben)	65 x 46/49 x 65	120 x 46/49 x 65	52 x 19 x 19
Sitztiefe in cm (ca. Angaben)	65	65	-
Sitzhöhe in cm (ca. Angaben)	46 oder 49	46 oder 49	-
Stoffgruppe B (PG 01)			
Stoffgruppe B1 (PG 02)			
Stoffgruppe B2 (PG 03)			
Stoffgruppe C (PG 04)			
Stoffgruppe D (PG 05)			
Stoffgruppe E (PG 06)			
Stoffgruppe F (PG 07)			
Stoffgruppe I (PG 12)			
Leder Punch			
Leder LL Duca			
Leder Rancho			
Leder 93, LL Nubia, LL Dolcia, LL Evita			
Leder LL Eleganzia, Leder Reno			
Komfortfunktionen und Zusatzausstattungen gegen Aufpreis:			
Bettkasten (Schublade), Typ 0008 (FUNK0089)			_____

Hierbei handelt es sich um Beispielfotos. Die Modelloptik (z.Bsp. Armteil oder Rücken) kann je nach Modell anders aussehen.

TV Funktion motorisch

Typennr.: 0060



TV Funktion motorisch Premium

Typennr.: 0330



Flexiquerschläfer mit ASG

mit Drell Typennr.: 0117

mit Stoff, Typennr.: 0114

mit Leder, Typennr.: 0175



Querschläfer

mit Drell Typennr.: 0111

mit Stoff, Typennr.: 0112

mit Leder, Typennr.: 0174



Tischfunktion und Steckdosensystem mit USB

Typennr.: 0100+0299



Winkelecke klein

Typennr.: 5045

mit Querschläfer kombinierbar



Winkelecke mittel

Typennr.: 5044

mit TV Funktion und Vorziehsitz kombinierbar



Winkelecke

Typennr.: 5040

mit Flexi und TV Funktion kombinierbar



Longchair links/rechts in Verbindung mit QS

Typennr.: 8141.QS/ 8142.QS

in Verbindung mit TV Fkt

Typennr.: 8141.TV/ 8142.TV



Longchair Bettkasten

Typennr.: 0008



Seitenverblendung

Typennr.: 0611/0613



Hierbei handelt es sich um Beispielfotos. Die Modelloptik (z.Bsp. Armteil oder Rücken) kann je nach Modell anders aussehen.

Sofa 2-sitzig AL beide

Typennr.: 0140



Relaxfunktion motorisch bei Longchair

Typennr.: 0092



Sessel

Typennr.: 1200

Hocker rechteckig

Typennr.: 6029



Stauraum

Typennr.: 0008



Kombinationsbeispiele:

Sofa 2-sitzig (SR 80) + Sofa 2-sitzig (69)



LCH - Sofa 2-sitzig (69) - WE - Element 1-sitzig (SR 61) -
Element 1-sitzig (SR 61)

