

# Möbel LETZ

*Finden und Wohlfühlen*



## Typenplan

Talvera 1015 von VALMONDO - Lowboard aus Asteiche massiv/ Farbglas wei

### **Wichtiger Hinweis für Sie**

Etwaige Hinweise des Herstellers in dieser Produktinformation, die sich auf die Gewährleistung beziehen, haben für Sie keinerlei Bindungswirkung und können von Ihnen ignoriert werden. Ihre gesetzlichen Gewährleistungsrechte als Verbraucher uns gegenüber, als Ihrem Verkäufer, werden dadurch in keiner Weise berührt oder eingeschränkt. Sie können sich wegen aller Mängel jederzeit an uns wenden. Darüber hinaus gehende Herstellergarantien bleiben natürlich unberührt. Dieser Artikel wird hergestellt von Möbelwerke A. Decker GmbH, Am Bahnhof 3, 34434 Borgentreich, Deutschland, moebel@decker.de

Möbel Letz GmbH  
Am Gewerbepark 11  
06895 Zahna-Elster

Tel.: 035383 - 6018 50

Fax.: 035383 - 6018 17

# TALVERA 1015



**VALMONDO**<sup>®</sup>  
... aus Liebe zur Natur

## QUALITÄT IM DETAIL

- UMFANGREICHER TYPENPLAN
- ARTIKEL FÜR DIE BEREICHE WOHNEN & SPEISEN
- VALMONDO TALVERA IN DER AUSFÜHRUNG ASTEICHE, BIANCO GEÖLT UND GEBÜRSTET
- TYPEN MIT 4 MM STARKEN HIRNHOLZAKZENTEN, DIE AUS EINEM GANZEM EICHENSTAMM GESCHNITTEN WERDEN, UNTERSTREICHEN DEN NATÜRLICHEN CHARAKTER VON TALVERA.
- FOLGENDE QUALITÄTSMERKMALE UNTERSTREICHEN DEN HOHEN QUALITÄTSSTANDARD DES PROGRAMMS:
  - HOLZ AUS BESTANDSGEPFLEGTEN UND NACHHALTIGER FORSTWIRTSCHAFT
  - QUALITÄTS- UND SCHADSTOFFGEPRÜFTE MASSIVHOLZMÖBEL
  - SCHADSTOFFGEPRÜFTE OBERFLÄCHEN, BIANCO GEÖLT
  - HANDWERK MIT MODERNSTER FERTIGUNGSTECHNOLOGIE
  - HOCHWERTIGE BESCHLÄGE MIT INTEGRIERTER SCHARNIERDÄMPFUNG
  - FERTIGUNG AUSSCHLIEßLICH AM STANDORT IN DEUTSCHLAND
- MATERIAL: VALMONDO TALVERA IST EIN REINES MASSIVHOLZPROGRAMM, DA ALLE TEILE – AUßER RÜCKWÄNDEN UND SCHUBKÄSTENBÖDEN – AUS MASSIVHOLZ HERGESTELLT UND NICHT FURNIERT SIND. DAMIT ERFÜLLT DAS PROGRAMM DIE STRENGEN VORGABEN DER DIN 68871 FÜR DIE KLASSIFIZIERUNG ALS MASSIVHOLZ PROGRAMM.
- NATURHOLZ IM MIX MIT OPTIONALEM FRONT- ODER RÜCKWANDGLAS. DER MATERIALMIX SORGT FÜR EINEN SPANNENDEN KONTRAST. NATÜRLICH SIND AUF WUNSCH ALLE BEREICHE AUCH IN HOLZ PUR LIEFERBAR.



PEFC zertifiziert  
Dieses Produkt stammt aus nachhaltig bewirtschafteten Wäldern und kontrollierten Quellen.  
[www.pefc.de](http://www.pefc.de)



## QUALITÄT

BEI VALMONDO LEGEN WIR VIEL WERT AUF SERVICE UND QUALITÄT.  
BEI UNSEREN EXKLUSIVEN HANDELSPARTNERN ERHALTEN SIE 5 JAHRE GARANTIE AUF ALLE NEU ERWORBENEN VALMONDO® MÖBEL!

**Wir garantieren Qualität!**

[www.valmondo.de](http://www.valmondo.de)



Preisgruppen	Inhalt
--------------	--------

Preisgruppe	Korpus	Front
PG1	Asteiche massiv; gebürstet & bianco geölt	Asteiche massiv, geb. & bianco geölt Frontakzent: Glas weiß, anthrazit oder komplett Holz

Pflegeset & Sonderanfertigungen	Seite 4
Bestellbeispiel, Beleuchtungsbeispiel	Seite 5
Vorschlagskombinationen	Seite 6-13
Einzeltypen	Seite 14-39
Qualitätssiegel	Seite 40

**Holzqualität:**

Charakteristisch für den naturgewachsenen Werkstoff Massivholz sind Farb- und Strukturunterschiede, Verwachsungen, Unregelmäßigkeiten, Äste, Haar- und Kreuzrisse sowie Spannungen (Drehwuchs), die je nach Holzart und Wuchsgebiet unterschiedlich sind.

Fronten und Seiten mit durchgehender Lamelle. Formstabilität durch fachgerechte Stabverleimung.

Äste/ z.T. offene Risse sind nicht verfüllt oder mit schwarzem Astfüller bearbeitet.

Äste können einen Durchmesser von maximal 10x10cm haben.

## Lieferbare Korpus- und Frontausführungen

**Bitte geben Sie bei jeder Bestellung die exakte Farbkombination aus Korpus- u. Frontfarbe an!**

Bsp.: TV Unterteil mit Sockel 1 Klappe. Korpus: Asteiche massiv, bianco geölt und gebürstet; Front: Asteiche massiv bianco geölt und gebürstet mit Frontakzent Glas weiß.

**Korpusausführung**

Asteiche massiv gebürstet, bianco geölt

**Frontausführungen**

Vitrinenglas und Glasböden:

- Optiwhite Klarglas oder Parsolglas grau

Griffe:

- Griff Aluminium Edelstahl gebürstet oder
- Griff Aluminium anthrazit gebürstet

**Rückwandakzent** (hinter Glasfronten/Nischen)

- Holzausführung
- Farbglas weiß satiniert
- Farbglas anthrazit satiniert

**Frontakzent** (in Typenzeichnung grau hinterlegt):

- komplett Massivholz
- Farbglas weiß satiniert
- Farbglas anthrazit satiniert
- Frontakzent Riss-Eiche (in Typenzeichnung gestrichelt hinterlegt)

## Produktinformation und Qualitäts-Details

VALMONDO MODELL TALVERA ist ein hochwertiges, bis ins Detail durchdachtes Planungsprogramm für Wohn- und Speisezimmer. Passende Tisch- (Couch- und Esstisch) und Stuhlangebote runden das Programm ab. Hochwertige Materialien, moderne Technik und handwerkliche Verarbeitung gewährleisten ein langes Möbelleben, das Ihnen viele Jahre Freude schenken wird.

## Belastbarkeit

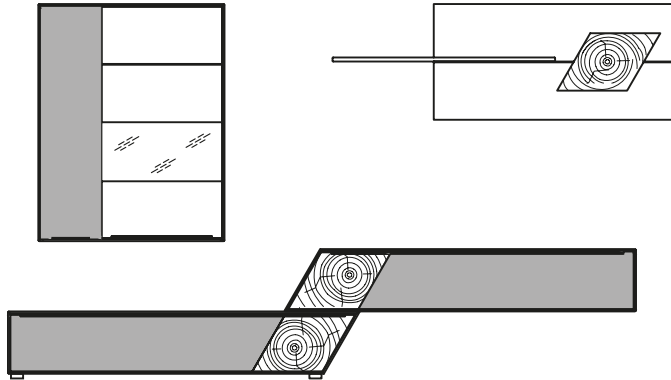
Hinweise zur Belastbarkeit - bei gleichmäßiger Belastung			
Glasböden	max. 10 kg	Esstische mit Verlängerung:	
Holzböden	max. 20 kg	Einlegeplatte	max. 25 kg
Hängeschränke	max. 60 kg	Schubladen:	
Wandborde	max. 10 kg	bis 45 cm Breite	max. 10 kg
		bis 90 cm Breite	max. 20 kg

## Hinweise

Kabelmanagement, optionale Rückwände und LED-Einbaubeleuchtung sind aus technischen Gründen nicht nachträglich bestell- bzw. einbaubar!



## Bestellbeispiel



B/H/T 3250 / 1850 / 471 mm

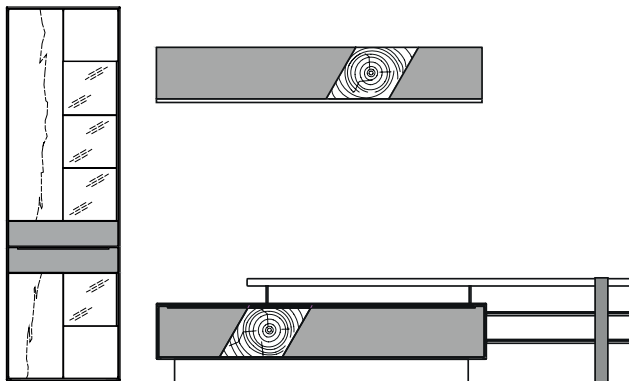
### Bestell Nr. V15465

Ausführung:

Korpus: Asteiche bianco geölt und gebürstet  
Front: Asteiche bianco geölt und gebürstet  
Frontakzent Glas weiß

bestehend aus Typen:

- 1x Lowboard ,1 Schubkasten
- 1x Lowboard hängend, 1 Klappe
- 1x LED Unterbaubeleuchtung 195063 (ICL 16 W)
- 1x Hängepaneel
- 1x LED Einbaubeleuchtung 195014 Akzent (10,1 W)
- 1x Hängevitrine
- 1x Rückwand Glas 195102
- 1x LED Einbaubeleuchtung 195004 (2xRIO 5 W)
- 1x LED Unterbaubeleuchtung 195053 (ICL 8 W)
- 1x elektr. Vorschaltgerät 60 W EVG 101003
- 1x Funkdimmer 60 W 102004



B/H/T 3390 / 2055 / 537 mm

### Bestell Nr. V15466

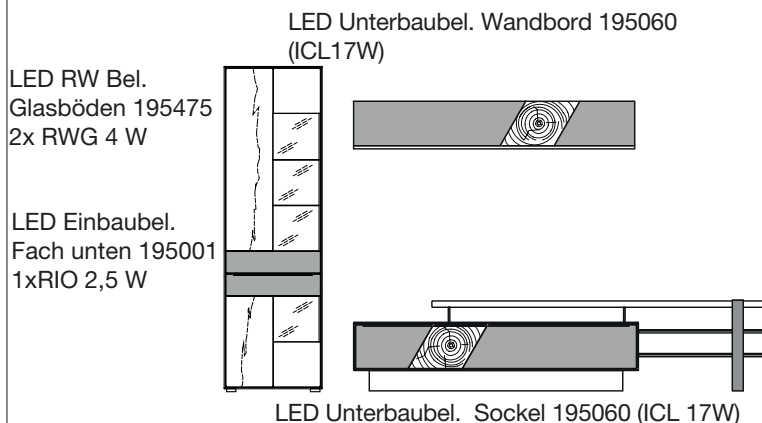
Ausführung:

Korpus: Asteiche bianco geölt und gebürstet  
Front: Asteiche bianco geölt und gebürstet  
Frontakzent Glas weiß

bestehend aus Typen:

- 1x Vitrine, 1 Holz-/Glastür
- 1x LED Einbaubeleuchtung 195001(RIO 2,5W)
- 2 x LED Glasbodenbeleuchtung 195475 (2xRWG 4 W)
- 1x Lowboard
- 1x LED Unterbaubel. Sockel 195060 (ICL 17 W )
- Kabelmanagement inkl. ALL ON/OFF 195400
- 1x Medienelement
- Kabeldurchlass 195411
- 1x Wandbord
- 1x LED Unterbaubel. Wandbord 195060 (ICL 17 W)
- 1x elektr. Vorschaltgerät 60 W EVG 101003
- 1x Funkdimmer 60 Watt 102004
- 1x Zusatzverteiler 102002

## Beleuchtungsbeispiel




### Beleuchtungsbeispiel: V15466

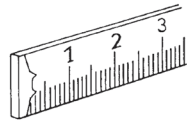
Bei freihängenden Beleuchtungselementen ist bauseits ein überstreichbarer Kabelkanal einzusetzen.

Bei Bestellung von Beleuchtungszubehör ist ein elektronisches Vorschaltgerät(EVG), sowie ein Funkdimmer erforderlich mit eventuellem Zusatzverteiler erforderlich siehe Seite 34.

- 1x elektr. Vorschaltgerät 60 watt (EVG) 101003
- 1x Funkdimmer 60 Watt 102004
- 1x Zusatzverteiler 102002

Bezeichnung	Bestell-Nr.	PG 1	PG 2
 <p>Pflegeset für <b>bianco geölte Oberflächen</b></p> <p>Die richtige Pflege gewährleistet eine lange Lebensdauer der Möbeloberflächen. Das 5-teilige Set beinhaltet 250 ml Reiniger und 250 ml Holzpflegeöl.</p>	<b>100790</b>		

## Sonderanfertigungen



Vorbehaltlich technischer Umsetzbarkeit

Bestell-Nr.

Aufpreise für Sonderanfertigungen

### 1. Kürzungen je Höhe-Breite-Tiefe

Artikel bis  
Artikel über  
Artikel über  
Artikel über  
Artikel über

**100050**  
**100051**  
**100052**  
**100060**  
**100061**

### 2. Bohrungen

Entfall/Zusatz

**100053**

### 3. Zusatzartikel

Holzeinlegeboden statt Glasboden pro Stück  
Glasboden statt Holzeinlegeboden pro Stück  
zusätzlicher Holzeinlegeboden für Korpusart pro Stück

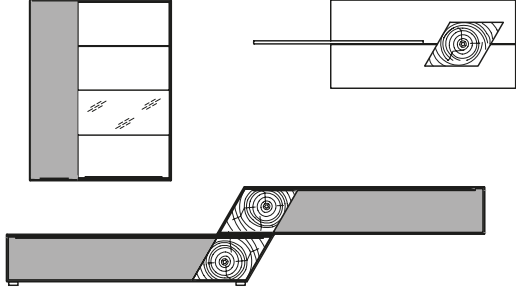
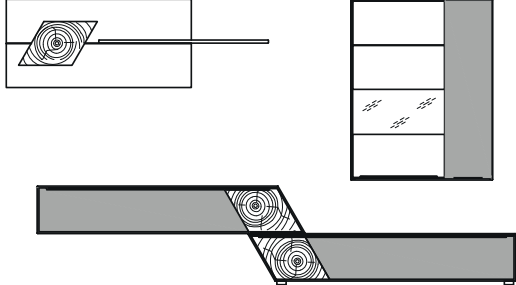
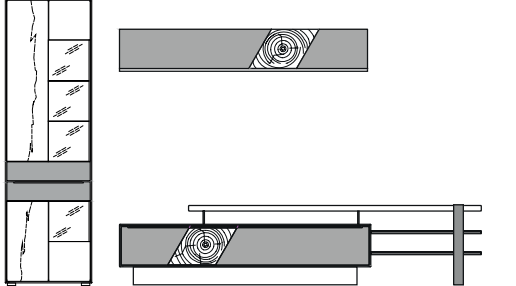
**100054**  
**100055**  
**100056**

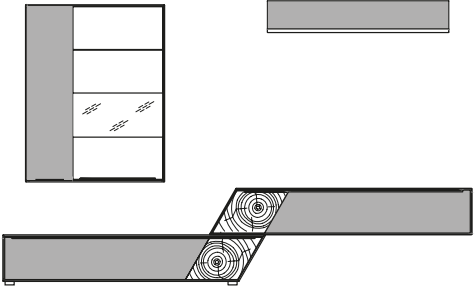
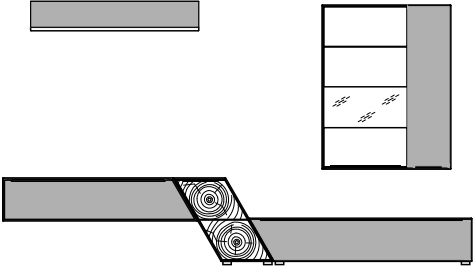
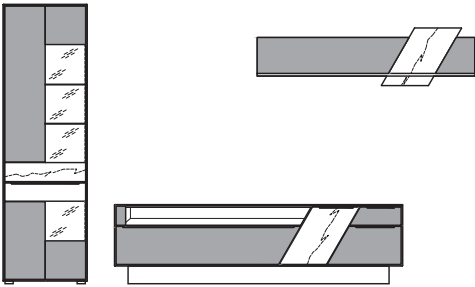
### 4. Zerlegbarkeit von Schränken

alle montierten Schränke sind *zerlegbar* lieferbar

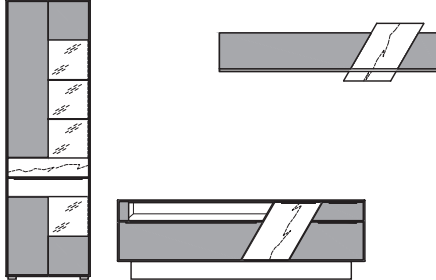
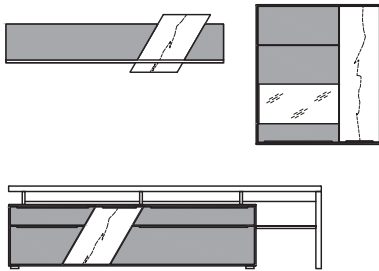
**100070**

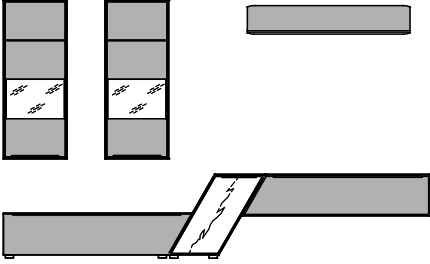
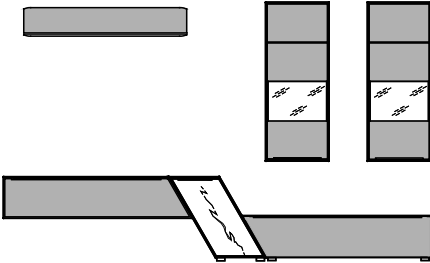
weitere Sonderanfertigungen auf Anfrage

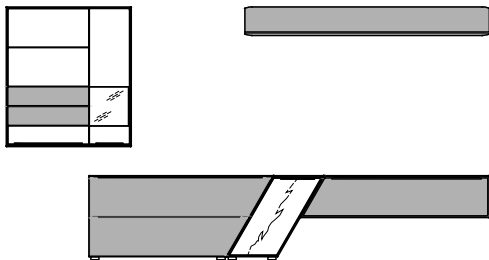
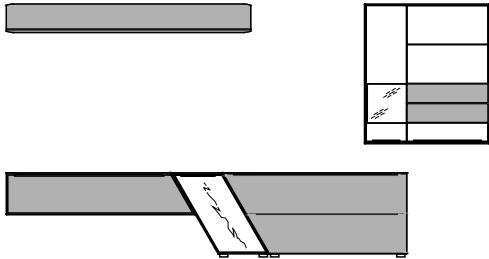

VORZUG	Bezeichnung	Bestell-Nr.	PG 1	PG 2
 <p>B/H/T in cm 325,0 / 185,0 / 47,1</p>	<p><b>VORZUG</b></p> <p>bestehend aus: 154633 Lowboard 154805 Lowboard hängend 154894 Hängepaneel 154830 Hängevitrine</p> <p><b>LED Unterbaubeleuchtung</b> <b>LED Einbaubeleuchtung</b> <b>Rückwand Glas</b> <b>LED Einbaubeleuchtung</b> <b>LED Unterbaubeleuchtung</b> <b>Kabelmanagement</b> <b>Vorschaltgerät (EVG) 60 W</b> <b>Funkdimmer 60 Watt</b></p>	<p><b>V15465</b></p> <p><b>195063</b> <b>195014</b> <b>195102</b> <b>195004</b> <b>195053</b> <b>195400</b> <b>101003</b> <b>102004</b></p>		
 <p>B/H/T in cm 325,0 / 185,0 / 47,1</p>	<p><b>VORZUG</b></p> <p>bestehend aus: 154806 Lowboard hängend 154643 Lowboard 154831 Hängevitrine 154895 Hängepaneel</p> <p><b>LED Unterbaubeleuchtung</b> <b>Rückwand Glas</b> <b>LED Einbaubeleuchtung</b> <b>LED Unterbaubeleuchtung</b> <b>LED Einbaubeleuchtung</b> <b>Kabelmanagement</b> <b>Vorschaltgerät (EVG) 60 W</b> <b>Funkdimmer 60 Watt</b></p>	<p><b>V15485</b></p> <p><b>195063</b> <b>195102</b> <b>195004</b> <b>195053</b> <b>195014</b> <b>195400</b> <b>101003</b> <b>102004</b></p>		
 <p>B/H/T in cm 339,0 / 205,5 / 53,7</p>	<p><b>VORZUG</b></p> <p>bestehend aus: 154300 Vitrine 154605 Lowboard 154610 Medienelement 154892 Wandbord</p> <p><b>Rückwand Glas</b> <b>LED Einbaubeleuchtung</b> <b>LED Glasbodenbeleuchtung</b> <b>Frontakzent Risseiche</b> <b>LED Unterbaubeleuchtung</b> <b>LED Unterbaubeleuchtung</b> <b>LED Unterbaubeleuchtung</b> <b>Kabelmanagement</b> <b>Kabeldurchlass</b> <b>Vorschaltgerät (EVG) 60 W</b> <b>Funkdimmer 60 Watt</b></p>	<p><b>V15466</b></p> <p><b>195105</b> <b>195001</b> <b>195475</b> <b>195533</b> <b>195060</b> <b>195061</b> <b>195060</b> <b>195400</b> <b>195411</b> <b>101003</b> <b>102004</b></p>		

VORZUG	Bezeichnung	Bestell-Nr.	PG 1	PG 2
 <p data-bbox="63 510 271 571">B/H/T in cm 315,0 / 185,0 / 47,1</p>	<p data-bbox="651 219 758 241"><b>VORZUG</b></p> <p data-bbox="651 275 957 414">bestehend aus: 154633 Lowboard 154805 Lowboard hängend 154880 Wandbord 154830 Hängevitrine</p> <p data-bbox="651 477 957 705"><b>LED Unterbaubeleuchtung</b> <b>LED Unterbaubeleuchtung</b> <b>Rückwand Glas</b> <b>LED Einbaubeleuchtung</b> <b>LED Unterbaubeleuchtung</b> <b>Kabelmanagement</b> <b>Vorschaltgerät (EVG) 60 W</b> <b>Funkdimmer 60 Watt</b></p>	<p data-bbox="1141 219 1228 241"><b>V15467</b></p> <p data-bbox="1141 477 1228 705"><b>195063</b> <b>195056</b> <b>195102</b> <b>195004</b> <b>195053</b> <b>195400</b> <b>101003</b> <b>102004</b></p>		
 <p data-bbox="63 1182 271 1243">B/H/T in cm 315,0 / 185,0 / 47,1</p>	<p data-bbox="651 889 758 911"><b>VORZUG</b></p> <p data-bbox="651 945 957 1084">bestehend aus: 154806 Lowboard hängend 154643 Lowboard 154831 Hängevitrine 154880 Wandbord</p> <p data-bbox="651 1146 957 1375"><b>LED Unterbaubeleuchtung</b> <b>Rückwand Glas</b> <b>LED Einbaubeleuchtung</b> <b>LED Unterbaubeleuchtung</b> <b>LED Unterbaubeleuchtung</b> <b>Kabelmanagement</b> <b>Vorschaltgerät (EVG) 60 W</b> <b>Funkdimmer 60 Watt</b></p>	<p data-bbox="1141 889 1228 911"><b>V15477</b></p> <p data-bbox="1141 1146 1228 1375"><b>195063</b> <b>195102</b> <b>195004</b> <b>195053</b> <b>195056</b> <b>195400</b> <b>101003</b> <b>102004</b></p>		
 <p data-bbox="63 1850 271 1910">B/H/T in cm 347,0 / 205,5 / 53,7</p>	<p data-bbox="651 1559 758 1581"><b>VORZUG</b></p> <p data-bbox="651 1615 861 1731">bestehend aus: 154310 Vitrine 154628 Lowboard 154860 Wandbord</p> <p data-bbox="651 1816 973 2157"><b>Rückwand Glas</b> <b>LED Einbaubeleuchtung</b> <b>LED Glasbodenbeleuchtung</b> <b>Frontakzent Risseiche</b> <b>LED Einbaubeleuchtung</b> <b>LED Unterbaubeleuchtung</b> <b>Frontakzent Risseiche</b> <b>LED Unterbaubeleuchtung</b> <b>Frontakzent Risseiche</b> <b>Kabelmanagement</b> <b>Vorschaltgerät (EVG) 60 W</b> <b>Funkdimmer 60 Watt</b></p>	<p data-bbox="1141 1559 1228 1581"><b>V15419</b></p> <p data-bbox="1141 1816 1228 2157"><b>195105</b> <b>195001</b> <b>195475</b> <b>195530</b> <b>195016</b> <b>195062</b> <b>195530</b> <b>195050</b> <b>195530</b> <b>195400</b> <b>101003</b> <b>102004</b></p>		



VORZUG	Bezeichnung	Bestell-Nr.	PG 1	PG 2
 <p>B/H/T in cm 317,0 / 205,5 / 53,7</p>	<p><b>VORZUG</b></p> <p>bestehend aus: 154310 Vitrine 154650 Lowboard 154860 Wandbord</p> <p><b>Rückwand Glas</b> <b>LED Einbaubeleuchtung</b> <b>LED Glasbodenbeleuchtung</b> <b>Frontakzent Risseiche</b> <b>LED Einbaubeleuchtung</b> <b>LED Unterbaubeleuchtung</b> <b>Frontakzent Risseiche</b> <b>LED Unterbaubeleuchtung</b> <b>Frontakzent Risseiche</b> <b>Kabelmanagement</b> <b>Vorschaltgerät (EVG) 60 W</b> <b>Funkdimmer 60 Watt</b></p>	<p><b>V15420</b></p> <p><b>195105</b> <b>195001</b> <b>195475</b> <b>195530</b> <b>195010</b> <b>195060</b> <b>195530</b> <b>195050</b> <b>195530</b> <b>195400</b> <b>101003</b> <b>102004</b></p>		
<p>B/H/T in cm 306,0 / 193,5 / 53,7</p>	<p><b>VORZUG</b></p> <p>bestehend aus: 154652 Lowboard 154617 TV-Brücke 154826 Hängevitrine 154860 Wandbord</p> <p><b>Frontakzent Risseiche</b> <b>LED Unterbaubeleuchtung</b> <b>Rückwand Glas</b> <b>LED Einbaubeleuchtung</b> <b>LED Unterbaubeleuchtung</b> <b>Frontakzent Risseiche</b> <b>LED Unterbaubeleuchtung</b> <b>Frontakzent Risseiche</b> <b>Kabelmanagement</b> <b>Vorschaltgerät (EVG) 60 W</b> <b>Funkdimmer 60 Watt</b></p>	<p><b>V15422</b></p> <p><b>195530</b> <b>195062</b> <b>195102</b> <b>195004</b> <b>195053</b> <b>195531</b> <b>195050</b> <b>195530</b> <b>195400</b> <b>101003</b> <b>102004</b></p>		
 <p>B/H/T in cm 276,0 / 193,5 / 53,7</p>	<p><b>VORZUG</b></p> <p>bestehend aus: 154651 Lowboard 154615 TV-Brücke 154826 Hängevitrine 154860 Wandbord</p> <p><b>Frontakzent Risseiche</b> <b>LED Unterbaubeleuchtung</b> <b>Rückwand Glas</b> <b>LED Einbaubeleuchtung</b> <b>LED Unterbaubeleuchtung</b> <b>Frontakzent Risseiche</b> <b>LED Unterbaubeleuchtung</b> <b>Frontakzent Risseiche</b> <b>Kabelmanagement</b> <b>Vorschaltgerät (EVG) 60 W</b> <b>Funkdimmer 60 Watt</b></p>	<p><b>V15424</b></p> <p><b>195530</b> <b>195062</b> <b>195102</b> <b>195004</b> <b>195053</b> <b>195531</b> <b>195050</b> <b>195530</b> <b>195400</b> <b>101003</b> <b>102004</b></p>		

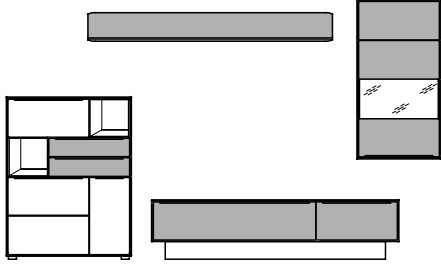
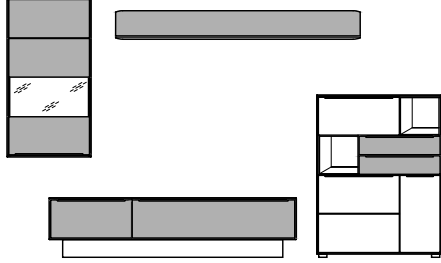
VORZUG	Bezeichnung	Bestell-Nr.	PG 1	PG 2
 <p>B/H/T in cm 315,0 / 185,0 / 47,1</p>	<p>VORZUG</p> <p>bestehend aus:            154820 Hängevitrine            154821 Hängevitrine            154631 Lowboard            154635 Lowboard            154803 Lowboard hängend            154880 Wandbord</p> <p><b>Rückwand Glas</b>  <b>LED Einbaubeleuchtung</b>  <b>LED Unterbaubeleuchtung</b>  <b>Rückwand Glas</b>  <b>LED Einbaubeleuchtung</b>  <b>LED Unterbaubeleuchtung</b>  <b>Frontakzent Risseiche</b>  <b>LED Unterbaubeleuchtung</b>  <b>LED Unterbaubeleuchtung</b>  <b>Kabelmanagement</b>  <b>Vorschaltgerät (EVG) 60 W</b>  <b>Funkdimmer 60 Watt</b></p>	<p><b>V15401</b></p> <p><b>195101</b>  <b>195001</b>  <b>195051</b>  <b>195101</b>  <b>195001</b>  <b>195051</b>  <b>195531</b>  <b>195057</b>  <b>195056</b>  <b>195400</b>  <b>101003</b>  <b>102004</b></p>		
 <p>B/H/T in cm 315,0 / 185,0 / 47,1</p>	<p>VORZUG</p> <p>bestehend aus:            154813 Lowboard hängend            154645 Lowboard            154641 Lowboard            154820 Hängevitrine            154821 Hängevitrine            154880 Wandbord</p> <p><b>LED Unterbaubeleuchtung</b>  <b>Frontakzent Risseiche</b>  <b>LED Unterbaubeleuchtung</b>  <b>LED Einbaubeleuchtung</b>  <b>LED Unterbaubeleuchtung</b>  <b>Rückwand Glas</b>  <b>LED Einbaubeleuchtung</b>  <b>LED Unterbaubeleuchtung</b>  <b>Rückwand Glas</b>  <b>Kabelmanagement</b>  <b>Vorschaltgerät (EVG) 60 W</b>  <b>Funkdimmer 60 Watt</b></p>	<p><b>V15402</b></p> <p><b>195057</b>  <b>195531</b>  <b>195056</b>  <b>195001</b>  <b>195051</b>  <b>195101</b>  <b>195001</b>  <b>195051</b>  <b>195101</b>  <b>195400</b>  <b>101003</b>  <b>102004</b></p>		


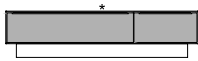
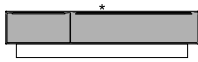
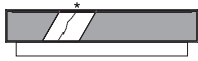


Vorschläge	Bezeichnung	Bestell-Nr.	PG 1	PG 2
 <p>B/H/T in cm 355,0 / 185,0 / 47,1</p>	<p>Vorschlag</p> <p>bestehend aus: Hängevitrine Lowboard Lowboard Lowboard hängend Wandbord</p> <p><b>Rückwand Glas</b> <b>LED Einbaubeleuchtung</b> <b>LED Unterbaubeleuchtung</b> <b>Frontakzent Risseiche</b> <b>LED Unterbaubeleuchtung</b> <b>LED Unterbaubeleuchtung</b> <b>Kabelmanagement</b> <b>Vorschaltgerät (EVG) 60 W</b> <b>Funkdimmer 60 Watt</b></p>	<b>15405</b>		
		<p><b>154824</b> <b>154637</b> <b>154635</b> <b>154803</b> <b>154881</b></p> <p><b>195100</b> <b>195001</b> <b>195053</b> <b>195531</b> <b>195057</b> <b>195060</b> <b>195400</b> <b>101003</b> <b>102004</b></p>		
 <p>B/H/T in cm 355,0 / 185,0 / 47,1</p>	<p>Vorschlag</p> <p>bestehend aus: Lowboard hängend Lowboard Lowboard Hängevitrine Wandbord</p> <p><b>LED Unterbaubeleuchtung</b> <b>Frontakzent Risseiche</b> <b>Rückwand Glas</b> <b>LED Einbaubeleuchtung</b> <b>LED Unterbaubeleuchtung</b> <b>LED Unterbaubeleuchtung</b> <b>Kabelmanagement</b> <b>Vorschaltgerät (EVG) 60 W</b> <b>Funkdimmer 60 Watt</b></p>	<b>15406</b>		
		<p><b>154813</b> <b>154645</b> <b>154647</b> <b>154825</b> <b>154881</b></p> <p><b>195057</b> <b>195531</b> <b>195100</b> <b>195001</b> <b>195053</b> <b>195060</b> <b>195400</b> <b>101003</b> <b>102004</b></p>		
 <p>B/H/T in cm 295,0 / 59,6 / 47,1</p>	<p>Vorschlag</p> <p>bestehend aus: Lowboard hängend Lowboard hängend Lowboard hängend</p> <p><b>LED Unterbaubeleuchtung</b> <b>LED Unterbaubeleuchtung</b> <b>Frontakzent Risseiche</b> <b>LED Unterbaubeleuchtung</b> <b>Kabelmanagement</b> <b>Vorschaltgerät (EVG) 60 W</b> <b>Funkdimmer 60 Watt</b></p>	<b>15409</b>		
		<p><b>154838</b> <b>154835</b> <b>154802</b></p> <p><b>195056</b> <b>195050</b> <b>195531</b> <b>195055</b> <b>195400</b> <b>101003</b> <b>102004</b></p>		

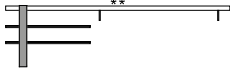
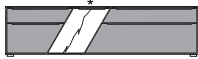
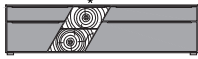

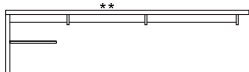
Vorschläge	Bezeichnung	Bestell-Nr.	PG 1	PG 2
 <p>B/H/T in cm 295,0 / 59,6 / 47,1</p>	<p>Vorschlag</p> <p>bestehend aus: Lowboard hängend Lowboard hängend Lowboard hängend</p> <p><b>LED Unterbaubeleuchtung</b> <b>LED Unterbaubeleuchtung</b> <b>Frontakzent Risseiche</b> <b>LED Unterbaubeleuchtung</b> <b>Kabelmanagement</b> <b>Vorschaltgerät (EVG) 60 W</b> <b>Funkdimmer 60 Watt</b></p>	<p><b>15410</b></p> <p><b>154812</b> <b>154845</b> <b>154848</b></p> <p><b>195055</b> <b>195050</b> <b>195531</b> <b>195056</b> <b>195400</b> <b>101003</b> <b>102004</b></p>		
 <p>B/H/T in cm 306,0 / 205,5 / 53,7</p>	<p>Vorschlag</p> <p>bestehend aus: Highboard Wandbord Lowboard Vitrine</p> <p><b>LED Einbaubeleuchtung</b> <b>Rückwand Glas</b> <b>LED Unterbaubeleuchtung</b> <b>LED Unterbaubeleuchtung</b> <b>LED Einbaubeleuchtung</b> <b>Rückwand Glas</b> <b>LED Glasbodenbeleuchtung</b> <b>Frontakzent Risseiche</b> <b>Kabelmanagement</b> <b>Vorschaltgerät (EVG) 60 W</b> <b>Funkdimmer 60 Watt</b></p>	<p><b>15411</b></p> <p><b>154114</b> <b>154881</b> <b>154600</b> <b>154301</b></p> <p><b>195004</b> <b>195103</b> <b>195056</b> <b>195060</b> <b>195001</b> <b>195105</b> <b>195475</b> <b>195533</b> <b>195400</b> <b>101003</b> <b>102004</b></p>		
 <p>B/H/T in cm 306,0 / 205,5 / 53,7</p>	<p>Vorschlag</p> <p>bestehend aus: Vitrine Lowboard Highboard Wandbord</p> <p><b>Rückwand Glas</b> <b>LED Einbaubeleuchtung</b> <b>LED Glasbodenbeleuchtung</b> <b>Frontakzent Risseiche</b> <b>LED Unterbaubeleuchtung</b> <b>LED Unterbaubeleuchtung</b> <b>Rückwand Glas</b> <b>LED Einbaubeleuchtung</b> <b>Kabelmanagement</b> <b>Vorschaltgerät (EVG) 60 W</b> <b>Funkdimmer 60 Watt</b></p>	<p><b>15412</b></p> <p><b>154300</b> <b>154600</b> <b>154114</b> <b>154881</b></p> <p><b>195105</b> <b>195001</b> <b>195475</b> <b>195533</b> <b>195060</b> <b>195056</b> <b>195103</b> <b>195004</b> <b>195400</b> <b>101003</b> <b>102004</b></p>		

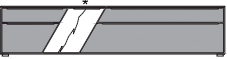
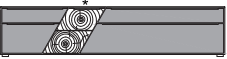

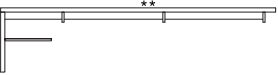
Vorschläge	Bezeichnung	Bestell-Nr.	PG 1	PG 2
 <p>B/H/T in cm 324,0 / 185,0 / 53,7</p>	<p>Vorschlag</p> <p>bestehend aus: Hängevitrine Lowboard Medienelement Wandbord</p> <p><b>LED Einbaubeleuchtung</b> <b>Rückwand Glas</b> <b>LED Unterbaubeleuchtung</b> <b>LED Unterbaubeleuchtung</b> <b>LED Unterbaubeleuchtung</b> <b>LED Unterbaubeleuchtung</b> <b>Kabelmanagement</b> <b>Kabeldurchlass</b> <b>Vorschaltgerät (EVG) 60 W</b> <b>Funkdimmer 60 Watt</b></p>	<b>15417</b>		
		<p><b>154824</b> <b>154602</b> <b>154610</b> <b>154881</b></p> <p><b>195001</b> <b>195100</b> <b>195053</b> <b>195060</b> <b>195061</b> <b>195400</b> <b>195411</b> <b>101003</b> <b>102004</b></p>		
 <p>B/H/T in cm 324,0 / 185,0 / 53,7</p>	<p>Vorschlag</p> <p>bestehend aus: Medienelement Lowboard Hängevitrine Wandbord</p> <p><b>LED Unterbaubeleuchtung</b> <b>LED Unterbaubeleuchtung</b> <b>LED Unterbaubeleuchtung</b> <b>Rückwand Glas</b> <b>LED Einbaubeleuchtung</b> <b>Kabelmanagement</b> <b>Kabeldurchlass</b> <b>Vorschaltgerät (EVG) 60 W</b> <b>Funkdimmer 60 Watt</b></p>	<b>15418</b>		
		<p><b>154611</b> <b>154602</b> <b>154825</b> <b>154881</b></p> <p><b>195060</b> <b>195061</b> <b>195060</b> <b>195100</b> <b>195001</b> <b>195400</b> <b>195411</b> <b>101003</b> <b>102004</b></p>		
 <p>B/H/T in cm 259,0 / 185,0 / 47,1</p>	<p>Vorschlag</p> <p>bestehend aus: Lowboard Wandbord Hängevitrine Hängevitrine</p> <p><b>LED Unterbaubeleuchtung</b> <b>LED Unterbaubeleuchtung</b> <b>Rückwand Glas</b> <b>LED Einbaubeleuchtung</b> <b>LED Unterbaubeleuchtung</b> <b>Rückwand Glas</b> <b>LED Einbaubeleuchtung</b> <b>LED Unterbaubeleuchtung</b> <b>Kabelmanagement</b> <b>Vorschaltgerät (EVG) 60 W</b> <b>Funkdimmer 60 Watt</b></p>	<b>15468</b>		
		<p><b>154605</b> <b>154880</b> <b>154821</b> <b>154823</b></p> <p><b>195060</b> <b>195056</b> <b>195101</b> <b>195001</b> <b>195051</b> <b>195102</b> <b>195004</b> <b>195052</b> <b>195400</b> <b>101003</b> <b>102004</b></p>		











Vorschläge	Bezeichnung	Bestell-Nr.	PG 1	PG 2
 <p data-bbox="60 510 274 566">B/H/T in cm 320,0 / 185,0 / 53,7</p>	<p data-bbox="651 219 759 241">Vorschlag</p> <p data-bbox="651 275 817 412">bestehend aus: Highboard Lowboard Hängevitrine Wandbord</p> <p data-bbox="651 477 959 759">LED Einbaubeleuchtung Rückwand Glas LED Unterbaubeleuchtung LED Unterbaubeleuchtung LED Einbaubeleuchtung LED Unterbaubeleuchtung Rückwand Glas Kabelmanagement Vorschaltgerät (EVG) 60 W Funkdimmer 60 Watt</p>	<p data-bbox="1145 219 1219 241">15441</p> <p data-bbox="1145 304 1227 412">154114 154601 154823 154881</p> <p data-bbox="1145 477 1227 759">195004 195103 195060 195060 195004 195052 195102 195102 195400 101003 102004</p>		
 <p data-bbox="60 1180 274 1236">B/H/T in cm 320,0 / 185,0 / 53,7</p>	<p data-bbox="651 889 759 911">Vorschlag</p> <p data-bbox="651 945 817 1081">bestehend aus: Lowboard Highboard Wandbord Hängevitrine</p> <p data-bbox="651 1146 959 1429">Rückwand Glas LED Einbaubeleuchtung LED Unterbaubeleuchtung LED Unterbaubeleuchtung Rückwand Glas LED Einbaubeleuchtung LED Unterbaubeleuchtung Kabelmanagement Vorschaltgerät (EVG) 60 W Funkdimmer 60 Watt</p>	<p data-bbox="1145 889 1219 911">15442</p> <p data-bbox="1145 974 1227 1081">154602 154114 154881 154822</p> <p data-bbox="1145 1146 1227 1429">195102 195004 195052 195060 195103 195004 195060 195400 101003 102004</p>		



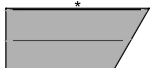


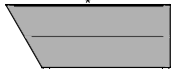
Lowboards	Bezeichnung	Bestell-Nr.	PG 1	PG 2
	1 Klappe  <b>Hinweis: EVG 101 003 und Funkdimmer 102 004 erforderlich</b>	<b>154600</b>		
B/H/T in cm 122,0 / 43,8 / 53,7	LED Unterbaubeleuchtung ICL 11,0 W	<b>195056</b>		
	1 Schubkasten links 1 Klappe rechts  <b>Hinweis: EVG 101 003 und Funkdimmer 102 004 erforderlich</b>	<b>154601</b>		
B/H/T in cm 182,0 / 43,8 / 53,7	LED Unterbaubeleuchtung ICL 17,0 W	<b>195060</b>		
	1 Klappe links 1 Schubkasten rechts  <b>Hinweis: EVG 101 003 und Funkdimmer 102 004 erforderlich</b>	<b>154602</b>		
B/H/T in cm 182,0 / 43,8 / 53,7	LED Unterbaubeleuchtung ICL 17,0 W	<b>195060</b>		
	<b>Exklusivartikel</b>  1 Klappe links 1 Schubkasten rechts  <b>Hinweis: EVG 101 003 und Funkdimmer 102 004 erforderlich</b>	<b>154606</b>		
B/H/T in cm 182,0 / 43,8 / 53,7	LED Unterbaubeleuchtung ICL 17,0 W Frontakzent Risseiche	<b>195060</b> <b>195530</b>		
	<b>Exklusivartikel</b>  1 Klappe links 1 Schubkasten rechts  <b>Hinweis: EVG 101 003 und Funkdimmer 102 004 erforderlich</b>	<b>154605</b>		
B/H/T in cm 182,0 / 43,8 / 53,7	LED Unterbaubeleuchtung ICL 17,0 W	<b>195060</b>		
	Medienelement für Lowboard mit Sockel 2 Holzböden Kufe silberfarbig  Nischenmaße B/H/T in cm: 1x 108,0/0,96/38,5 1x 60,0/14,6/38,5 1x 60,0/12,4/38,5  <b>Hinweis: EVG 101 003 und Funkdimmer 102 004 erforderlich</b>	<b>154610</b>		
B/H/T in cm 212,0 / 57,4 / 39,5	LED Unterbaubeleuchtung ICL 19,0 W	<b>195061</b>		

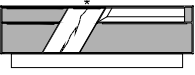
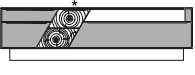

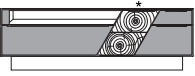
Lowboards	Bezeichnung	Bestell-Nr.	PG 1	PG 2
 <p>B/H/T in cm 212,0 / 57,4 / 39,5</p>	<p>Medienelement für Lowboard mit Sockel 2 Holzböden Kufe silberfarbig</p> <p>Nischenmaße B/H/T in cm: 1x 108,0/0,96/38,5 1x 60,0/14,6/38,5 1x 60,0/12,4/38,5</p> <p><b>Hinweis: EVG 101 003 und Funkdimmer 102 004 erforderlich</b> LED Unterbaubeleuchtung ICL 19,0 W</p>	<p><b>154611</b></p> <p><b>195061</b></p>		
 <p>B/H/T in cm 182,0 / 47,1 / 53,7</p>	<p><b>Exklusivartikel</b></p> <p>1 Schubkasten oben links 1 Schubkasten oben rechts 1 Klappe unten links 1 Klappe unten rechts 1 Frontauszug mit 2 Böden mittig</p> <p>Frontakzent Risseiche</p>	<p><b>154651</b></p> <p><b>195530</b></p>		
 <p>B/H/T in cm 182,0 / 47,1 / 53,7</p>	<p><b>Exklusivartikel</b></p> <p>1 Schubkasten oben links 1 Schubkasten oben rechts 1 Klappe unten links 1 Klappe unten rechts 1 Frontauszug mit 2 Böden mittig</p>	<p><b>154662</b></p>		
 <p>B/H/T in cm 230,0 / 60,7 / 47,1</p>	<p><b>Exklusivartikel</b></p> <p>Medienelement für Lowboard ohne Sockel 1 Holzboden passend zu 154651 &amp; 154662</p> <p>Nischenmaße B/H/T in cm: 1x 95,0/10,0/43,8 1x 65,0/10,0/43,8 1x 44,0/24,5/44,6</p> <p><b>Hinweis: EVG 101 003 und Funkdimmer 102 004 erforderlich</b> LED Unterbaubeleuchtung ICL 20,0 W</p>	<p><b>154615</b></p> <p><b>195062</b></p>		
 <p>B/H/T in cm 230,0 / 60,7 / 47,1</p>	<p><b>Exklusivartikel</b></p> <p>Medienelement für Lowboard ohne Sockel 1 Holzboden passend zu 154651 &amp; 154662</p> <p>Nischenmaße B/H/T in cm: 1x 95,0/10,0/43,8 1x 65,0/10,0/43,8 1x 44,0/24,5/44,6</p> <p><b>Hinweis: EVG 101 003 und Funkdimmer 102 004 erforderlich</b> LED Unterbaubeleuchtung ICL 20,0 W</p>	<p><b>154614</b></p> <p><b>195062</b></p>		

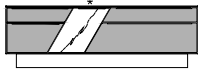
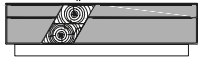


Lowboards	Bezeichnung	Bestell-Nr.	PG 1	PG 2
 <p>B/H/T in cm 212,0 / 47,1 / 53,7</p>	<p><b>Exklusivartikel</b></p> <p>1 Schubkasten oben links 1 Schubkasten oben rechts 1 Klappe unten links 1 Klappe unten rechts 1 Frontauszug mit 2 Böden mittig</p> <p>Frontakzent Risseiche</p>	<p><b>154652</b></p>		
 <p>B/H/T in cm 212,0 / 47,1 / 53,7</p>	<p><b>Exklusivartikel</b></p> <p>1 Schubkasten oben links 1 Schubkasten oben rechts 1 Klappe unten links 1 Klappe unten rechts 1 Frontauszug mit 2 Böden mittig</p>	<p><b>154663</b></p>		
 <p>B/H/T in cm 260,0 / 60,7 / 47,1</p>	<p><b>Exklusivartikel</b></p> <p>Medienelement für Lowboard ohne Sockel 1 Holzboden passend zu 154652 &amp; 154663</p> <p>Nischenmaße B/H/T in cm: 1x 95,0/10,0/43,8 1x 95,0/10,0/43,8 1x 44,0/24,5/44,6</p> <p><b>Hinweis: EVG 101 003 und Funkdimmer 102 004 erforderlich</b></p> <p>LED Unterbaubeleuchtung ICL 20,0 W</p>	<p><b>154617</b></p> <p><b>195062</b></p>		
 <p>B/H/T in cm 260,0 / 60,7 / 47,1</p>	<p><b>Exklusivartikel</b></p> <p>Medienelement für Lowboard ohne Sockel 1 Holzboden passend zu 154652 &amp; 154663</p> <p>Nischenmaße B/H/T in cm: 1x 95,0/10,0/43,8 1x 95,0/10,0/43,8 1x 44,0/24,5/44,6</p> <p><b>Hinweis: EVG 101 003 und Funkdimmer 102 004 erforderlich</b></p> <p>LED Unterbaubeleuchtung ICL 20,0 W</p>	<p><b>154616</b></p> <p><b>195062</b></p>		




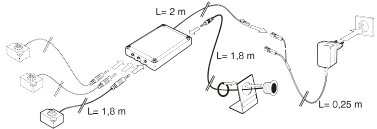
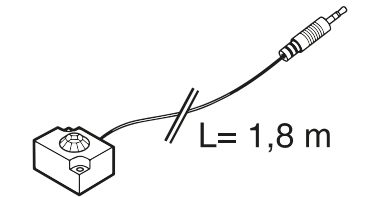
Lowboards	Bezeichnung	Bestell-Nr.	PG 1	PG 2
	1 Schubkasten	<b>154630</b>		
B/H/T in cm 118,9 / 32,7 / 47,1				
	1 Schubkasten	<b>154640</b>		
B/H/T in cm 118,9 / 32,7 / 47,1				
	1 Schubkasten	<b>154631</b>		
B/H/T in cm 138,9 / 32,7 / 47,1				
	1 Schubkasten	<b>154641</b>		
B/H/T in cm 138,9 / 32,7 / 47,1				
	<b>Exklusivartikel</b> 1 Schubkasten mit Doppelzarge	<b>154633</b>		
B/H/T in cm 174,0 / 32,7 / 47,1				
	<b>Exklusivartikel</b> 1 Schubkasten mit Doppelzarge	<b>154643</b>		
B/H/T in cm 174,0 / 32,7 / 47,1				
	1 Frontauszug mit 2 Böden	<b>154635</b>		
B/H/T in cm 71,1 / 61,5 / 47,1				
	Frontakzent Risseiche	<b>195531</b>		
	1 Frontauszug mit 2 Böden	<b>154645</b>		
B/H/T in cm 71,1 / 61,5 / 47,1				
	Frontakzent Risseiche	<b>195531</b>		

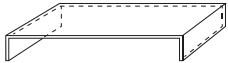

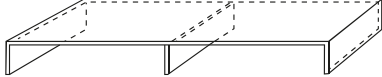
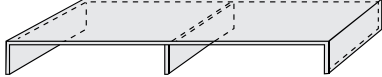


Lowboards	Bezeichnung	Bestell-Nr.	PG 1	PG 2
  B/H/T in cm 71,1 / 61,5 / 47,1	<b>Exklusivartikel</b>  1 Frontauszug mit 2 Böden	<b>154634</b>		
  B/H/T in cm 71,1 / 61,5 / 47,1	<b>Exklusivartikel</b>  1 Frontauszug mit 2 Böden	<b>154644</b>		
  B/H/T in cm 135,5 / 61,5 / 47,1	1 Klappe oben 1 Schubkasten unten	<b>154637</b>		
  B/H/T in cm 135,5 / 61,5 / 47,1	1 Klappe oben 1 Schubkasten unten	<b>154647</b>		
  B/H/T in cm 155,5 / 61,5 / 47,1	1 Klappe oben 1 Schubkasten unten	<b>154638</b>		
  B/H/T in cm 155,5 / 61,5 / 47,1	1 Klappe oben 1 Schubkasten unten	<b>154648</b>		








Lowboards	Bezeichnung	Bestell-Nr.	PG 1	PG 2
 <p>B/H/T in cm 182,0 / 58,2 / 53,7</p>	<p>1 Schubkasten oben links 1 Nische oben rechts 1 Klappe unten links 1 Klappe unten rechts 1 Frontauszug mit 2 Böden mittig</p> <p>Nischenmaß B/H/T in cm: 75,1/11,9/42;0</p> <p><b>Hinweis: EVG 101 003 und Funkdimmer 102 004 erforderlich</b></p> <p>LED Einbaubeleuchtung Nische SDL 7,0 W LED Unterbaubeleuchtung ICL 17,0 W Frontakzent Risseiche</p>	<p><b>154620</b></p> <p><b>195009</b> <b>195060</b> <b>195530</b></p>		
 <p>B/H/T in cm 182,0 / 58,2 / 53,7</p>	<p><b>Exklusivartikel</b></p> <p>1 Schubkasten oben links 1 Nische oben rechts 1 Klappe unten links 1 Klappe unten rechts 1 Frontauszug mit 2 Böden hinter Hirnholzakzent</p> <p>Nischenmaß B/H/T in cm: 75,1/11,9/42,0</p> <p><b>Hinweis: EVG 101 003 und Funkdimmer 102 004 erforderlich</b></p> <p>LED Einbaubeleuchtung Nische SDL 7,0 W LED Unterbaubeleuchtung ICL 17,0 W</p>	<p><b>154627</b></p> <p><b>195009</b> <b>195060</b></p>		
 <p>B/H/T in cm 182,0 / 58,2 / 53,7</p>	<p><b>Exklusivartikel</b></p> <p>1 Nische oben links 1 Schubkasten oben rechts 1 Klappe unten links 1 Klappe unten rechts 1 Frontauszug mit 2 Böden mittig</p> <p>Nischenmaß B/H/T in cm: 99,8/11,9/42,0</p> <p><b>Hinweis: EVG 101 003 und Funkdimmer 102 004 erforderlich</b></p> <p>LED Einbaubeleuchtung Nische SDL 10,0 W LED Unterbaubeleuchtung ICL 17,0 W Frontakzent Risseiche</p>	<p><b>154650</b></p> <p><b>195010</b> <b>195060</b> <b>195530</b></p>		
 <p>B/H/T in cm 182,0 / 58,2 / 53,7</p>	<p><b>Exklusivartikel</b></p> <p>1 Nische oben links 1 Schubkasten oben rechts 1 Klappe unten links 1 Klappe unten rechts 1 Frontauszug mit 2 Böden mittig</p> <p>Nischenmaß B/H/T in cm: 99,8/11,9/42,0</p> <p><b>Hinweis: EVG 101 003 und Funkdimmer 102 004 erforderlich</b></p> <p>LED Einbaubeleuchtung Nische SDL 10,0 W LED Unterbaubeleuchtung ICL 17,0 W</p>	<p><b>154660</b></p> <p><b>195010</b> <b>195060</b></p>		








Lowboards	Bezeichnung	Bestell-Nr.	PG 1	PG 2
 <p>B/H/T in cm 182,0 / 58,2 / 53,7</p>	<p>1 Schubkasten oben links 1 Schubkasten oben rechts 1 Klappe unten links 1 Klappe unten rechts 1 Frontauszug mit 2 Böden mittig</p> <p><b>Hinweis: EVG 101 003 und Funkdimmer 102 004 erforderlich</b></p> <p>LED Unterbaubeleuchtung ICL 17,0 W Frontakzent Risseiche</p>	<p><b>154622</b></p> <p><b>195060</b> <b>195530</b></p>		
 <p>B/H/T in cm 182,0 / 58,2 / 53,7</p>	<p><b>Exklusivartikel</b></p> <p>1 Schubkasten oben links 1 Schubkasten oben rechts 1 Klappe unten links 1 Klappe unten rechts 1 Frontauszug mit 2 Böden hinter Hirnholzakzent</p> <p><b>Hinweis: EVG 101 003 und Funkdimmer 102 004 erforderlich</b></p> <p>LED Unterbaubeleuchtung ICL 17,0 W</p>	<p><b>154626</b></p> <p><b>195060</b></p>		
 <p>B/H/T in cm 212,0 / 58,2 / 53,7</p>	<p>1 Nische oben links 1 Schubkasten oben rechts 1 Klappe unten links 1 Klappe unten rechts 1 Frontauszug mit 2 Böden mittig</p> <p>Nischenmaß B/H/T in cm: 129,8/11,9/42,0</p> <p><b>Hinweis: EVG 101 003 und Funkdimmer 102 004 erforderlich</b></p> <p>LED Einbaubeleuchtung Nische SDL 13,0 W LED Unterbaubeleuchtung ICL 20,0 W Frontakzent Risseiche</p>	<p><b>154628</b></p> <p><b>195016</b> <b>195062</b> <b>195530</b></p>		
 <p>B/H/T in cm 212,0 / 58,2 / 53,7</p>	<p><b>Exklusivartikel</b></p> <p>1 Nische oben links 1 Schubkasten oben rechts 1 Klappe unten links 1 Klappe unten rechts 1 Frontauszug mit 2 Böden mittig</p> <p>Nischenmaß B/H/T in cm: 129,8/11,9/42,0</p> <p><b>Hinweis: EVG 101 003 und Funkdimmer 102 004 erforderlich</b></p> <p>LED Einbaubeleuchtung Nische SDL 13,0 W LED Unterbaubeleuchtung ICL 20,0 W</p>	<p><b>154661</b></p> <p><b>195016</b> <b>195062</b></p>		

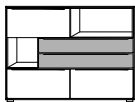
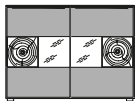
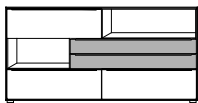

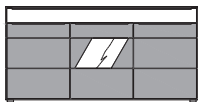
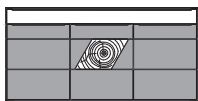
Medienzubehör	Bezeichnung	Bestell-Nr.	PG 1	PG 2
	<p><b>Kabelmanagement bestehend aus: Kabeldurchlass 195 411 <u>und</u> All ON/OFF Schalter 195410</b> Bei allen mit * gekennzeichneten Artikeln möglich. <b>Mehrfachstecker nicht im Lieferumfang!</b> <b>HINWEIS:</b> nicht nachträglich bestellbar</p> <p>Beim Einbau des Kabelmanagements direkt über einem Schubkasten, wird der Schubkasten mit einer Tiefe von 30 cm anstelle von 40 cm geliefert.</p>	195400		
	<p><b>Kabeldurchlass</b> Zur Kabelführung durch die Oberplatte des Artikels. Bei allen mit ** gekennzeichneten Artikeln. Standardposition für Einbau wird durch ** markiert. <b>HINWEIS:</b> nicht nachträglich bestellbar</p>	195411		
	<p><b>ALL ON / ALL OFF - Schalter</b> Schalter zur Unterbrechung der Stromzufuhr für alle angeschlossenen Geräte. Mit einer Steckdose zum Anschluss einer Steckerleiste. Mehrfachstecker nicht im Lieferumfang! <b>HINWEIS:</b> nicht nachträglich bestellbar</p>	195410		
	<p><b>Infrarot- Repeater mit 1 IR-Sender</b></p>	100006		
	<p><b>zusätzlicher IR - Sender</b></p>	100046		



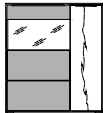
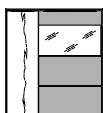
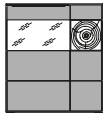
Medienzubehör	Bezeichnung	Bestell-Nr.	PG 1	PG 2
  B/H/T in cm 88,5 / 12,0 / 38,0	TV-Glasaufsatz Lowboard <b>Klarglas</b>  Nischenmaß B/H in cm: 86,5/11,0  <b>max. Belastung: 50 kg bei gleichmäßiger Verteilung</b>	<b>100250</b>		
  B/H/T in cm 88,5 / 12,0 / 38,0	TV-Glasaufsatz Lowboard <b>Grauglas</b>  Nischenmaß B/H in cm: 86,5/11,0  <b>max. Belastung: 50 kg bei gleichmäßiger Verteilung</b>	<b>100254</b>		
  B/H/T in cm 120,0 / 12,0 / 40,5	TV-Glasaufsatz Lowboard <b>Klarglas</b>  Nischenmaß B/H in cm: je 58,5/11,0  <b>max. Belastung: 50 kg bei gleichmäßiger Verteilung</b>	<b>100256</b>		
  B/H/T in cm 120,0 / 12,0 / 40,5	TV-Glasaufsatz Lowboard <b>Grauglas</b>  Nischenmaß B/H in cm: je 58,5/11,0  <b>max. Belastung: 50 kg bei gleichmäßiger Verteilung</b>	<b>100255</b>		


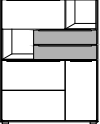
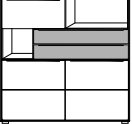
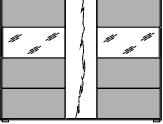


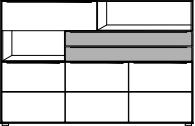
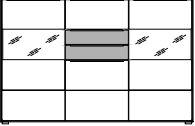
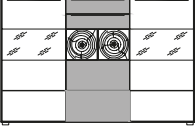
Lowboards hängend	Bezeichnung	Bestell-Nr.	PG 1	PG 2
 <p>B/H/T in cm 118,9 / 30,8 / 47,1</p>	<p>1 Klappe</p> <p><b>Hinweis: EVG 101 003 und Funkdimmer 102 004 erforderlich</b></p> <p>LED Unterbaubeleuchtung ICL 10,0 W</p>	<p><b>154802</b></p> <p><b>195055</b></p>		
 <p>B/H/T in cm 118,9 / 30,8 / 47,1</p>	<p>1 Klappe</p> <p><b>Hinweis: EVG 101 003 und Funkdimmer 102 004 erforderlich</b></p> <p>LED Unterbaubeleuchtung ICL 10,0 W</p>	<p><b>154812</b></p> <p><b>195055</b></p>		
 <p>B/H/T in cm 138,9 / 30,8 / 47,1</p>	<p>1 Klappe</p> <p><b>Hinweis: EVG 101 003 und Funkdimmer 102 004 erforderlich</b></p> <p>LED Unterbaubeleuchtung ICL 12,0 W</p>	<p><b>154803</b></p> <p><b>195057</b></p>		
 <p>B/H/T in cm 138,9 / 30,8 / 47,1</p>	<p>1 Klappe</p> <p><b>Hinweis: EVG 101 003 und Funkdimmer 102 004 erforderlich</b></p> <p>LED Unterbaubeleuchtung ICL 12,0 W</p>	<p><b>154813</b></p> <p><b>195057</b></p>		
 <p>B/H/T in cm 174,0 / 30,8 / 47,1</p>	<p><b>Exklusivartikel</b></p> <p>1 Klappe</p> <p><b>Hinweis: EVG 101 003 und Funkdimmer 102 004 erforderlich</b></p> <p>LED Unterbaubeleuchtung ICL 16,0 W</p>	<p><b>154805</b></p> <p><b>195063</b></p>		
 <p>B/H/T in cm 174,0 / 30,8 / 47,1</p>	<p><b>Exklusivartikel</b></p> <p>1 Klappe</p> <p><b>Hinweis: EVG 101 003 und Funkdimmer 102 004 erforderlich</b></p> <p>LED Unterbaubeleuchtung ICL 16,0 W</p>	<p><b>154806</b></p> <p><b>195063</b></p>		
 <p>B/H/T in cm 71,1 / 59,6 / 47,1</p>	<p>1 Frontauszug 2 Holzböden</p> <p><b>Hinweis: EVG 101 003 und Funkdimmer 102 004 erforderlich</b></p> <p>LED Unterbaubeleuchtung ICL 2,0 W Frontakzent Risseiche</p>	<p><b>154835</b></p> <p><b>195050</b> <b>195531</b></p>		

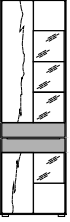
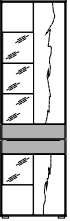


Lowboards hängend	Bezeichnung	Bestell-Nr.	PG 1	PG 2
 <p>B/H/T in cm 71,1 / 59,6 / 47,1</p>	<p>1 Frontauszug 2 Holzböden</p> <p><b>Hinweis: EVG 101 003 und Funkdimmer 102 004 erforderlich</b></p> <p>LED Unterbaubeleuchtung ICL 2,0 W Frontakzent Risseiche</p>	<p><b>154845</b></p> <p><b>195050</b> <b>195531</b></p>		
 <p>B/H/T in cm 71,1 / 59,6 / 47,1</p>	<p><b>Exklusivartikel</b></p> <p>1 Frontauszug mit Hirnholzakzent 2 Holzböden</p> <p><b>Hinweis: EVG 101 003 und Funkdimmer 102 004 erforderlich</b></p> <p>LED Unterbaubeleuchtung ICL 2,0 W</p>	<p><b>154836</b></p> <p><b>195050</b></p>		
 <p>B/H/T in cm 71,1 / 59,6 / 47,1</p>	<p><b>Exklusivartikel</b></p> <p>1 Frontauszug mit Hirnholzakzent 2 Holzböden</p> <p><b>Hinweis: EVG 101 003 und Funkdimmer 102 004 erforderlich</b></p> <p>LED Unterbaubeleuchtung ICL 2,0 W</p>	<p><b>154846</b></p> <p><b>195050</b></p>		
 <p>B/H/T in cm 135,5 / 59,6 / 47,1</p>	<p>1 Klappe oben 1 Schubkasten unten</p> <p><b>Hinweis: EVG 101 003 und Funkdimmer 102 004 erforderlich</b></p> <p>LED Unterbaubeleuchtung ICL 9,0 W</p>	<p><b>154837</b></p> <p><b>195054</b></p>		
 <p>B/H/T in cm 135,5 / 59,6 / 47,1</p>	<p>1 Klappe oben 1 Schubkasten unten</p> <p><b>Hinweis: EVG 101 003 und Funkdimmer 102 004 erforderlich</b></p> <p>LED Unterbaubeleuchtung ICL 9,0 W</p>	<p><b>154847</b></p> <p><b>195054</b></p>		
 <p>B/H/T in cm 155,5 / 59,6 / 47,1</p>	<p>1 Klappe oben 1 Schubkasten unten</p> <p><b>Hinweis: EVG 101 003 und Funkdimmer 102 004 erforderlich</b></p> <p>LED Unterbaubeleuchtung ICL 11,0 W</p>	<p><b>154838</b></p> <p><b>195056</b></p>		
 <p>B/H/T in cm 155,5 / 59,6 / 47,1</p>	<p>1 Klappe oben 1 Schubkasten unten</p> <p><b>Hinweis: EVG 101 003 und Funkdimmer 102 004 erforderlich</b></p> <p>LED Unterbaubeleuchtung ICL 11,0 W</p>	<p><b>154848</b></p> <p><b>195056</b></p>		


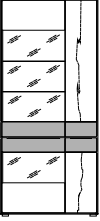
Sideboards	Bezeichnung	Bestell-Nr.	PG 1	PG 2
 <p>B/H/T in cm 122,0 / 90,3 / 47,1</p>	<p>1 Klappe oben links 1 offenes Fach oben rechts 1 offenes Fach Mitte links 2 Schubkästen Mitte rechts 2 Klappen unten</p> <p><b>Hinweis: EVG 101 003 und Funkdimmer 102 004 erforderlich</b></p> <p>Rückwand Glas LED Einbaubeleuchtung 3 x RIO 7,5 W</p>	<p><b>154100</b></p> <p><b>195104</b> <b>195005</b></p>		
 <p>B/H/T in cm 122,0 / 90,3 / 47,1</p>	<p><b>Exklusivartikel</b></p> <p>2 Holz-/Glastüren mit Hirnholzakzent li. &amp; re. 2 Holzböden</p> <p><b>Hinweis: EVG 101 003 und Funkdimmer 102 004 erforderlich</b></p> <p>Rückwand Glas LED Einbaubeleuchtung 2 x RIO 5,0 W</p>	<p><b>154104</b></p> <p><b>195106</b> <b>195004</b></p>		
 <p>B/H/T in cm 182,0 / 90,3 / 47,1</p>	<p>1 Klappe oben links 1 offenes Fach oben rechts 1 offenes Fach Mitte links 2 Schubkästen Mitte rechts 2 Klappen unten</p> <p><b>Hinweis: EVG 101 003 und Funkdimmer 102 004 erforderlich</b></p> <p>Rückwand Glas LED Einbaubeleuchtung 5 x RIO 12,5 W</p>	<p><b>154101</b></p> <p><b>195105</b> <b>195007</b></p>		
 <p>B/H/T in cm 182,0 / 90,3 / 47,1</p>	<p><b>Exklusivartikel</b></p> <p>2 Holz-/Glastüren mit Hirnholzakzent li. &amp; re. 1 Schubkasten Mitte oben 1 Tür Mitte unten 6 Holzböden</p> <p><b>Hinweis: EVG 101 003 und Funkdimmer 102 004 erforderlich</b></p> <p>Rückwand Glas LED Einbaubeleuchtung 2 x RIO 5,0 W</p>	<p><b>154103</b></p> <p><b>195106</b> <b>195004</b></p>		
 <p>B/H/T in cm 182,0 / 90,3 / 47,1</p>	<p><b>Exklusivartikel</b></p> <p>1 Schubkasten mit Doppelzarge oben 3 Türen 4 Holzböden</p> <p>Frontakzent Risseiche</p>	<p><b>154107</b></p> <p><b>195534</b></p>		
 <p>B/H/T in cm 182,0 / 90,3 / 47,1</p>	<p><b>Exklusivartikel</b></p> <p>1 Schubkasten mit Doppelzarge oben 3 Türen 4 Holzböden</p>	<p><b>154108</b></p>		

Highboards	Bezeichnung	Bestell-Nr.	PG 1	PG 2
	<p>1 Holztür 1 Holz-/Glastür rechts, mit Eckverglasung 6 Holzböden</p> <p><b>Hinweis: EVG 101 003 Funkdimmer 102 004 erforderlich</b></p> <p>B/H/T in cm 92,0 / 104,7 / 39,5</p>	<p><b>154110</b></p> <p><b>195100</b> <b>195001</b></p>		
	<p>1 Holz-/Glastür links, mit Eckverglasung 1 Holztür rechts 6 Holzböden</p> <p><b>Hinweis: EVG 101 003 und Funkdimmer 102 004 erforderlich</b></p> <p>B/H/T in cm 92,0 / 104,7 / 39,5</p>	<p><b>154111</b></p> <p><b>195100</b> <b>195001</b></p>		
	<p>1 Holz-/Glastür links, mit Eckverglasung 1 Holztür rechts 6 Holzböden</p> <p><b>Hinweis: EVG 101 003 und Funkdimmer 102 004 erforderlich</b></p> <p>B/H/T in cm 92,0 / 104,7 / 39,5</p>	<p><b>154112</b></p> <p><b>195102</b> <b>195004</b> <b>195531</b></p>		
	<p>1 Holztür links 1 Holz-/Glastür rechts, mit Eckverglasung 6 Holzböden</p> <p><b>Hinweis: EVG 101 003 und Funkdimmer 102 004 erforderlich</b></p> <p>B/H/T in cm 92,0 / 104,7 / 39,5</p>	<p><b>154113</b></p> <p><b>195102</b> <b>195004</b> <b>195531</b></p>		
	<p><b>Exklusivartikel</b></p> <p>1 Holz-/Glastür links, mit Eckverglasung 1 Tür rechts mit Hirnholzakzent 6 Holzböden</p> <p><b>Hinweis: EVG 101 003 und Funkdimmer 102 004 erforderlich</b></p> <p>B/H/T in cm 92,0 / 104,7 / 39,5</p>	<p><b>154121</b></p> <p><b>195102</b> <b>195004</b></p>		

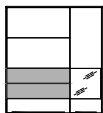

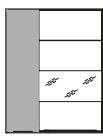
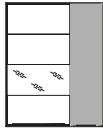

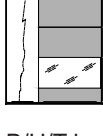
Highboards	Bezeichnung	Bestell-Nr.	PG 1	PG 2
 <p>B/H/T in cm 92,0 / 104,7 / 39,5</p>	<p><b>Exklusivartikel</b></p> <p>1 Tür links mit Hirnholzakzent 1 Holz-/Glastür, mit Eckverglasung 6 Holzböden</p> <p><b>Hinweis: EVG 101 003 und Funkdimmer 102 004 erforderlich</b></p> <p>Rückwand Glas LED Einbaubeleuchtung 2 x RIO 5,0 W</p>	<p><b>154122</b></p> <p><b>195102</b> <b>195004</b></p>		
 <p>B/H/T in cm 92,0 / 119,1 / 39,5</p>	<p>1 Klappe oben links 1 offenes Fach oben rechts 1 offenes Fach Mitte links 2 Schubkästen Mitte rechts 2 Türen unten 1 Holzboden</p> <p><b>Hinweis: EVG 101 003 und Funkdimmer 102 004 erforderlich</b></p> <p>Rückwand Glas LED Einbaubeleuchtung 2 x RIO 5,0 W</p>	<p><b>154114</b></p> <p><b>195103</b> <b>195004</b></p>		
 <p>B/H/T in cm 122,0 / 119,1 / 39,5</p>	<p>1 Klappe oben links 1 offenes Fach oben rechts 1 offenes Fach Mitte links 2 Schubkästen Mitte rechts 2 Türen unten 1 Holzboden</p> <p><b>Hinweis: EVG 101 003 und Funkdimmer 102 004 erforderlich</b></p> <p>Rückwand Glas LED Einbaubeleuchtung 3 x RIO 7,5 W</p>	<p><b>154115</b></p> <p><b>195104</b> <b>195005</b></p>		
 <p>B/H/T in cm 152,0 / 119,1 / 39,5</p>	<p>2 Holz-/Glastüren re. &amp; li., mit Eckverglasung 1 Holztür Mitte 9 Holzböden</p> <p><b>Hinweis: EVG 101 003 und Funkdimmer 102 004 erforderlich</b></p> <p>Rückwand Glas LED Einbaubeleuchtung 4 x RIO 10,0 W Frontakzent Risseiche</p>	<p><b>154124</b></p> <p><b>195106</b> <b>195006</b> <b>195532</b></p>		





Highboards	Bezeichnung	Bestell-Nr.	PG 1	PG 2
 <p>B/H/T in cm 182,0 / 119,1 / 39,5</p>	<p>1 Klappe oben links 1 offenes Fach oben rechts 1 offenes Fach Mitte links 2 Schubkästen Mitte rechts 3 Türen unten 2 Holzböden</p> <p><b>Hinweis: EVG 101 003 und Funkdimmer 102 004 erforderlich</b></p> <p>Rückwand Glas LED Einbaubeleuchtung 5 x RIO 12,5 W</p>	<p><b>154116</b></p> <p><b>195105</b> <b>195007</b></p>		
 <p>B/H/T in cm 182,0 / 119,1 / 39,5</p>	<p>2 Holz-/Glastüren re.&amp;li., mit Eckverglasung 1 Klappe Mitte oben 2 Schubkästen Mitte 1 Holztür Mitte unten 7 Holzböden</p> <p><b>Hinweis: EVG 101 003 und Funkdimmer 102 004</b></p> <p>Rückwand Glas LED Einbaubeleuchtung 4 x RIO 10,0 W</p>	<p><b>154117</b></p> <p><b>195106</b> <b>195006</b></p>		
 <p>B/H/T in cm 182,0 / 119,1 / 39,5</p>	<p><b>Exklusivartikel</b></p> <p>2 Holz-/Glastüren li.&amp;re., mit Eckverglasung 1 Schubkasten Mitte oben 1 Holztür Mitte unten mit Hirnholzakzent 9 Holzböden</p> <p><b>Hinweis: EVG 101 003 und Funkdimmer 102 004 erforderlich</b></p> <p>Rückwand Glas LED Einbaubeleuchtung 4 x RIO 10,0 W</p>	<p><b>154120</b></p> <p><b>195106</b> <b>195006</b></p>		





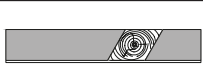
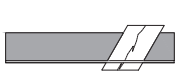
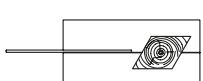
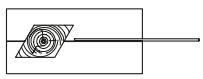
Vitrinen	Bezeichnung	Bestell-Nr.	PG 1	PG 2
 <p>B/H/T in cm 62,0 / 205,5 / 39,5</p>	<p>1 Holz-/Glastür, mit Eckverglasung Anschlag links 2 Glasböden 8 Holzböden</p> <p><b>Hinweis: EVG 101 003 und Funkdimmer 102 004 erforderlich</b></p> <p>Rückwand Glas LED Einbaubeleuchtung RIO 2,5 W LED Glasbodenbeleuchtung 2x RWG 4,0 W Frontakzent Risseiche</p>	<p><b>154300</b></p> <p><b>195105</b> <b>195001</b> <b>195475</b> <b>195533</b></p>		
 <p>B/H/T in cm 62,0 / 205,5 / 39,5</p>	<p>1 Holz-/Glastür, mit Eckverglasung Anschlag rechts 2 Glasböden 8 Holzböden</p> <p><b>Hinweis: EVG 101 003 und Funkdimmer 102 004 erforderlich</b></p> <p>Rückwand Glas LED Einbaubeleuchtung RIO 2,5 W LED Glasbodenbeleuchtung 2x RWG 4,0 W Frontakzent Risseiche</p>	<p><b>154301</b></p> <p><b>195105</b> <b>195001</b> <b>195475</b> <b>195533</b></p>		
 <p>B/H/T in cm 62,0 / 205,5 / 39,5</p>	<p><b>Exklusivartikel</b></p> <p>1 Holz-/Glastür, mit Eckverglasung Anschlag links 2 Glasböden 8 Holzböden</p> <p><b>Hinweis: EVG 101 003 und Funkdimmer 102 004 erforderlich</b></p> <p>Rückwand Glas LED Einbaubeleuchtung RIO 2,5 W LED Glasbodenbeleuchtung 2x RWG 4,0 W Frontakzent Risseiche</p>	<p><b>154310</b></p> <p><b>195105</b> <b>195001</b> <b>195475</b> <b>195530</b></p>		
 <p>B/H/T in cm 62,0 / 205,5 / 39,5</p>	<p><b>Exklusivartikel</b></p> <p>1 Holz-/Glastür, mit Eckverglasung Anschlag rechts 2 Glasböden 8 Holzböden</p> <p><b>Hinweis: EVG 101 003 und Funkdimmer 102 004 erforderlich</b></p> <p>Rückwand Glas LED Einbaubeleuchtung RIO 2,5 W LED Glasbodenbeleuchtung 2x RWG 4,0 W Frontakzent Risseiche</p>	<p><b>154311</b></p> <p><b>195105</b> <b>195001</b> <b>195475</b> <b>195530</b></p>		

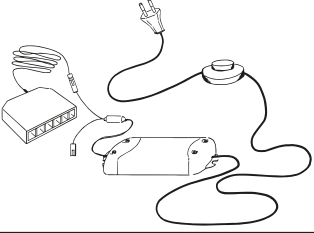
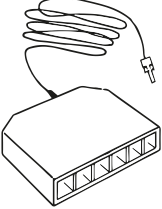
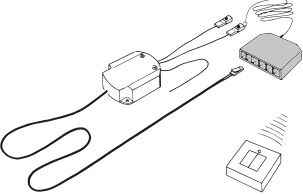
Vitrinen	Bezeichnung	Bestell-Nr.	PG 1	PG 2
 <p>B/H/T in cm 92,0 / 205,5 / 39,5</p>	<p>1 Holztür links 1 Holz-/Glastür rechts, mit Eckverglasung 2 Glasböden 10 Holzböden</p> <p><b>Hinweis: EVG 101 003 und Funkdimmer 102 004 erforderlich</b></p> <p>Rückwand Glas LED Einbaubeleuchtung 2 x RIO 5,0 W LED Glasbodenbeleuchtung 2 x RWG 10,0 W Frontakzent Risseiche</p>	<p><b>154304</b></p> <p><b>195107</b> <b>195004</b> <b>195476</b> <b>195533</b></p>		
 <p>B/H/T in cm 92,0 / 205,5 / 39,5</p>	<p>1 Holz-/Glastür links, mit Eckverglasung 1 Holztür rechts 2 Glasböden 10 Holzböden</p> <p><b>Hinweis: EVG 101 003 und Funkdimmer 102 004 erforderlich</b></p> <p>Rückwand Glas LED Einbaubeleuchtung 2 x RIO 5,0 W LED Glasbodenbeleuchtung 2 x RWG 10,0 W Frontakzent Risseiche</p>	<p><b>154305</b></p> <p><b>195107</b> <b>195004</b> <b>195476</b> <b>195533</b></p>		



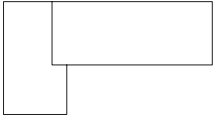











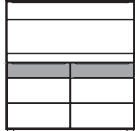
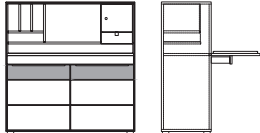
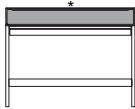
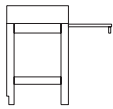

Hängeschränke	Bezeichnung	Bestell-Nr.	PG 1	PG 2
 <p>B/H/T in cm 92,0 / 102,8 / 39,5</p>	<p>1 Holztür links 1 Holz-/Glastür rechts, mit Eckverglasung 6 Holzböden</p> <p><b>Hinweis: EVG 101 003 und Funkdimmer 102 004 erforderlich</b></p> <p>Rückwand Glas LED Einbaubeleuchtung RIO 2,5 W LED Unterbaubeleuchtung ICL 8,0 W</p>	<p><b>154824</b></p> <p><b>195100</b> <b>195001</b> <b>195053</b></p>		
 <p>B/H/T in cm 92,0 / 102,8 / 39,5</p>	<p>1 Holz-/Glastür links, mit Eckverglasung 1 Holztür rechts 6 Holzböden</p> <p><b>Hinweis: EVG 101 003 und Funkdimmer 102 004 erforderlich</b></p> <p>Rückwand Glas LED Einbaubeleuchtung RIO 2,5 W LED Unterbaubeleuchtung ICL 8,0 W</p>	<p><b>154825</b></p> <p><b>195100</b> <b>195001</b> <b>195053</b></p>		
 <p>B/H/T in cm 92,0 / 117,2 / 39,5</p>	<p><b>Exklusivartikel</b></p> <p>1 Tür mit links 1 Holz-/Glastür rechts, mit Eckverglasung 6 Holzböden</p> <p><b>Hinweis: EVG 101 003 und Funkdimmer 102 004 erforderlich</b></p> <p>Rückwand Glas LED Einbaubeleuchtung 2 x RIO 5,0 W LED Unterbaubeleuchtung ICL 8,0 W</p>	<p><b>154830</b></p> <p><b>195102</b> <b>195004</b> <b>195053</b></p>		
 <p>B/H/T in cm 92,0 / 117,2 / 39,5</p>	<p><b>Exklusivartikel</b></p> <p>1 Holz-/Glastür links, mit Eckverglasung 1 Tür rechts 6 Holzböden</p> <p><b>Hinweis: EVG 101 003 und Funkdimmer 102 004 erforderlich</b></p> <p>Rückwand Glas LED Einbaubeleuchtung 2 x RIO 5,0 W LED Unterbaubeleuchtung ICL 8,0 W</p>	<p><b>154831</b></p> <p><b>195102</b> <b>195004</b> <b>195053</b></p>		
 <p>B/H/T in cm 92,0 / 102,8 / 39,5</p>	<p>1 Holz-/Glastür links, mit Eckverglasung 1 Holztür 6 Holzböden</p> <p><b>Hinweis: EVG 101 003 und Funkdimmer 102 004 erforderlich</b></p> <p>Rückwand Glas LED Einbaubeleuchtung 2 x RIO 5,0 W LED Unterbaubeleuchtung ICL 8,0 W Frontakzent Risseiche</p>	<p><b>154826</b></p> <p><b>195102</b> <b>195004</b> <b>195053</b> <b>195531</b></p>		
 <p>B/H/T in cm 92,0 / 102,8 / 39,5</p>	<p>1 Holztür links 1 Holz-/Glastür rechts, mit Eckverglasung 6 Holzböden</p> <p><b>Hinweis: EVG 101 003 und Funkdimmer 102 004 erforderlich</b></p> <p>Rückwand Glas LED Einbaubeleuchtung 2 x RIO 5,0 W LED Unterbaubeleuchtung ICL 8,0 W Frontakzent Risseiche</p>	<p><b>154827</b></p> <p><b>195102</b> <b>195004</b> <b>195053</b> <b>195531</b></p>		

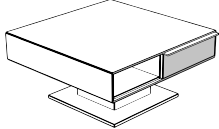
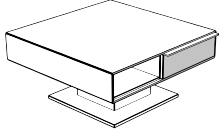
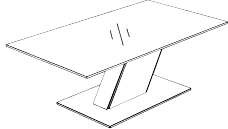
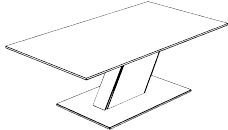
Hängeschränke	Bezeichnung	Bestell-Nr.	PG 1	PG 2
 <p>B/H/T in cm 47,0 / 117,2 / 39,5</p>	<p>1 Holz-/Glastür mit Eckverglasung Anschlag links 3 Holzböden</p> <p><b>Hinweis: EVG 101 003 und Funkdimmer 102 004 erforderlich</b></p> <p>Rückwand Glas LED Einbaubeleuchtung RIO 2,5 W LED Unterbaubeleuchtung ICL 3,0 W</p>	<p><b>154820</b></p> <p><b>195101</b> <b>195001</b> <b>195051</b></p>		
 <p>B/H/T in cm 47,0 / 117,2 / 39,5</p>	<p>1 Holz-/Glastür mit Eckverglasung Anschlag rechts 3 Holzböden</p> <p><b>Hinweis: EVG 101 003 und Funkdimmer 102 004 erforderlich</b></p> <p>Rückwand Glas LED Einbaubeleuchtung RIO 2,5 W LED Unterbaubeleuchtung ICL 3,0 W</p>	<p><b>154821</b></p> <p><b>195101</b> <b>195001</b> <b>195051</b></p>		
 <p>B/H/T in cm 62,0 / 117,2 / 39,5</p>	<p>1 Holz-/Glastür mit Eckverglasung Anschlag links 3 Holzböden</p> <p><b>Hinweis: EVG 101 003 und Funkdimmer 102 004 erforderlich</b></p> <p>Rückwand Glas LED Einbaubeleuchtung 2 x RIO 5,0 W LED Unterbaubeleuchtung ICL 5,0 W</p>	<p><b>154822</b></p> <p><b>195102</b> <b>195004</b> <b>195052</b></p>		
 <p>B/H/T in cm 62,0 / 117,2 / 39,5</p>	<p>1 Holz-/Glastür mit Eckverglasung Anschlag rechts 3 Holzböden</p> <p><b>Hinweis: EVG 101 003 und Funkdimmer 102 004 erforderlich</b></p> <p>Rückwand Glas LED Einbaubeleuchtung 2 x RIO 5,0 W LED Unterbaubeleuchtung ICL 5,0 W</p>	<p><b>154823</b></p> <p><b>195102</b> <b>195004</b> <b>195052</b></p>		

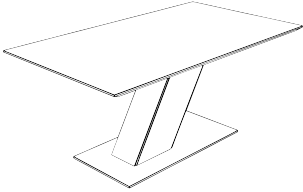
Wandborde	Bezeichnung	Bestell-Nr.	PG 1	PG 2
 B/H/T in cm 120,0 / 20,5 / 22,0	Rückwand Farbglas weiß oder anthrazit satiniert Ablageboden Holz  <b>Hinweis: EVG 101 003 und Funkdimmer 102 004 erforderlich</b> LED Unterbaubeleuchtung ICL 11,0 W	<b>154880</b>   <b>195056</b>		
 B/H/T in cm 160,0 / 20,5 / 22,0	Rückwand Farbglas weiß oder anthrazit satiniert Ablageboden Holz  <b>Hinweis: EVG 101 003 und Funkdimmer 102 004 erforderlich</b> LED Unterbaubeleuchtung ICL 15,0 W	<b>154882</b>   <b>195059</b>		
 B/H/T in cm 180,0 / 20,5 / 22,0	Rückwand Farbglas weiß oder anthrazit satiniert Ablageboden Holz  <b>Hinweis: EVG 101 003 und Funkdimmer 102 004 erforderlich</b> LED Unterbaubeleuchtung ICL 17,0 W	<b>154881</b>   <b>195060</b>		
 B/H/T in cm 212,0 / 20,5 / 22,0	Rückwand Farbglas weiß oder anthrazit satiniert Ablageboden Holz  <b>Hinweis: EVG 101 003 und Funkdimmer 102 004 erforderlich</b> LED Unterbaubeleuchtung ICL 20,0 W	<b>154883</b>   <b>195062</b>		
 B/H/T in cm 179,6 / 30,7 / 24,0	<b>Exklusivartikel</b>  Rückwand Farbglas weiß oder anthrazit satiniert mit Hirnholzakzent Ablageboden Holz  <b>Hinweis: EVG 101 003 und Funkdimmer 102 004 erforderlich</b> LED Unterbaubeleuchtung ICL 17,0 W	<b>154892</b>   <b>195060</b>		
 B/H/T in cm 162,0 / 42,7 / 24,0	<b>Exklusivartikel</b>  Rückwand Farbglas weiß oder anthrazit satiniert Ablageboden Holz  <b>Hinweis: EVG 101 003 und Funkdimmer 102 004 erforderlich</b> LED Unterbaubeleuchtung ICL 2,0 W Frontakzent Risseiche	<b>154860</b>   <b>195050</b> <b>195530</b>		
 B/H/T in cm 180,0 / 57,2 / 24,0	<b>Exklusivartikel</b>  Hängepaneel 1 Ablageboden  <b>Hinweis: EVG 101 003 und Funkdimmer 102 004 erforderlich</b> LED Einbaubeleuchtung Akzent 10,1 W	<b>154894</b>   <b>195014</b>		
 B/H/T in cm 180,0 / 57,2 / 24,0	<b>Exklusivartikel</b>  Hängepaneel 1 Ablageboden  <b>Hinweis: EVG 101 003 und Funkdimmer 102 004 erforderlich</b> LED Einbaubeleuchtung Akzent 10,1 W	<b>154895</b>   <b>195014</b>		

Zubehör	Bezeichnung	Bestell-Nr.	PG 1	PG 2
	<p>Elektronisches Vorschaltgerät (EVG) 60 Watt mit Fußschalter und Verteiler für maximal 6 Beleuchtungselemente</p>	<p><b>101003</b></p>		
 <p>B/H/T in cm 15,0 / 5,0 / 15,0</p>	<p>Zusatzverteiler (1 Satz) mit je 6 Anschlüssen</p>	<p><b>102002</b></p>		
 <p>B/H/T in cm 15,0 / 5,0 / 15,0</p>	<p>erforderlicher Funkdimmer für EVG 101 003 mit stufenloser Einstellung Warm-Kalt-Licht mit Verteiler</p>	<p><b>102004</b></p>		

Home Office	Bezeichnung	Bestell-Nr.	PG 1	PG 2
 <p>B/H/T in cm 152,0 / 76,0 / 60,0</p>  	<p><b>Verwandlungs-Sideboard mit Schwenk-Oberboden</b> Winkel Schreibtischfunktion Container links (davorstehend) inkl. Kabeldurchlass in Rückwand</p> <p><b>Front vorne</b> 2 Türen Außen inkl. 2 Holzböden 2 Klappen Mitte</p> <p><b>Front hinten</b> 1 Schubkasten oben 1 Tür unten</p> <p>Raumtiefe Arbeitsmodus: 198,0 cm</p> <p>Steckdose / 2 x USB in Oberboden eingelassen</p>	<p><b>154280</b></p> <p><b>195413</b></p>		
 <p>B/H/T in cm 152,0 / 76,0 / 60,0</p>  	<p><b>Verwandlungs-Sideboard mit Schwenk-Oberboden</b> Winkel Schreibtischfunktion Container rechts (davorstehend) inkl. Kabeldurchlass in Rückwand</p> <p><b>Front vorne</b> 2 Türen Außen inkl. 2 Holzböden 2 Klappen Mitte</p> <p><b>Front hinten</b> 1 Schubkasten oben 1 Tür unten</p> <p>Raumtiefe Arbeitsmodus: 198,0 cm</p> <p>Steckdose / 2 x USB in Oberboden eingelassen</p>	<p><b>154281</b></p> <p><b>195413</b></p>		
 <p>B/H/T in cm 182,0 / 76,0 / 60,0</p>  	<p><b>Verwandlungs-Sideboard mit Schwenk-Oberboden</b> Winkel Schreibtischfunktion Container links (davorstehend) inkl. Kabeldurchlass in Rückwand</p> <p><b>Front vorne</b> 2 Türen Außen inkl. 2 Holzböden 2 Klappen Mitte</p> <p><b>Front hinten</b> 1 Schubkasten oben 1 Tür unten</p> <p>Raumtiefe Arbeitsmodus: 228,0 cm</p> <p>Steckdose / 2 x USB in Oberboden eingelassen</p>	<p><b>154282</b></p> <p><b>195413</b></p>		
 <p>B/H/T in cm 182,0 / 76,0 / 60,0</p>  	<p><b>Verwandlungs-Sideboard mit Schwenk-Oberboden</b> Winkel Schreibtischfunktion Container rechts (davorstehend) inkl. Kabeldurchlass in Rückwand</p> <p><b>Front vorne</b> 2 Türen Außen inkl. 2 Holzböden 2 Klappen Mitte</p> <p><b>Front hinten</b> 1 Schubkasten oben 1 Tür unten</p> <p>Raumtiefe Arbeitsmodus: 228,0 cm</p> <p>Steckdose / 2 x USB in Oberboden eingelassen</p>	<p><b>154283</b></p> <p><b>195413</b></p>		

Home Office	Bezeichnung	Bestell-Nr.	PG 1	PG 2
 <p>B/H/T in cm 122,0 / 124,3 / 47,1</p> 	<p><b>Highboard mit Schreibplatz und Sekretär-Funktion</b> 1 Schreibtischplatte 2 Türen inkl. 1 Holzboden mit Höhenverstellung <b>Klappe innen mit Lederbezug schwarz</b></p> <p>Steckdose / 2 x USB LED Einbaubeleuchtung 10,1 W mit Schalter inkl. EVG</p>	<p><b>154197</b></p> <p><b>195414</b> <b>195049</b></p>		
 <p>B/H/T in cm 122,0 / 93,4 / 58,3</p> 	<p><b>Hochkommode mit Schreibtisch-Funktion</b> Schreibplatte ausziehbar, mit gedämpften Selbsteinzug Tablalarretierung 1 Schubkasten</p> <p>Arbeitsbreite ca.:115,2 cm Arbeitstiefe ca.: 45,5 cm</p> <p>Kabelmanagement bestehend aus: Steckdose / 2 xUSB und Klappe im Oberboden inkl. Tip-On-Beschlag</p>	<p><b>154285</b></p> <p><b>195402</b></p>		
 <p>B/H/T in cm 42,8 / 60,6 / 59,3</p>	<p><b>Rollcontainer</b> 1 Materialauszug mit Zylinderschloss oben inkl. Zentralverschluss-System 3 Schubkästen mit Vollauszug Zargen aus Metall inkl. 3 Zargen-Trennmodule 360° Rollen, vordere mit Arretierfunktion Rückseite verblendet</p>	<p><b>154290</b></p>		

Couchtische	Bezeichnung	Bestell-Nr.	PG 1	PG 2
 <p>B/H/T in cm 82,0 / 40,0-72,5 / 82,0</p>	<p>mit Liftfunktion 2 Schubkästen</p>	<p><b>154522</b></p>		
 <p>B/H/T in cm 82,0 / 42,0 / 82,0</p>	<p>ohne Liftfunktion 2 Schubkästen</p>	<p><b>154521</b></p>		
 <p>B/H/T in cm 115,0 / 45,0 / 65,0</p>	<p>Oberplatte Optiwhite Klarglas oder Parsolglas grau Bodenplatte Edelstahloptik oder anthrazit</p>	<p><b>154532</b></p>		
 <p>B/H/T in cm 115,0 / 45,0 / 65,0</p>	<p>Oberplatte Holz Bodenplatte Edelstahloptik oder anthrazit</p>	<p><b>154517</b></p>		

Esstische	Bezeichnung	B/L in cm	Bestell-Nr.	PG 1	PG 2
 <p>Höhe in cm 76,0</p>	<p>Bodenplatte Edelstahloptik oder anthrazit</p>	<p>95,0/140,0 95,0/160,0 95,0/180,0 95,0/200,0 95,0/220,0</p>	<p>154460 154461 154462 154463 154464</p>		



Esstische	Bezeichnung	B/L in cm	Bestell-Nr.	PG 1	PG 2
<p>TISCHBESCHREIBUNG:</p> <p>Verlängerungstechnik: Leichtgängiger Ausziehbeschlag mit Einhandfunktion</p> <p>Die Tischbeine der Auszugsseite sind mit Rollen ausgestattet. Die Rollen können nachträglich demontiert werden.</p> <p><u>Material:</u> Gestell, Platte und Verlängerungsplatte aus Massivholz</p> <p><u>Maße:</u> Beinfreiheit: ca. 64,5 cm Tischbein Stärke: 5,0 cm * kleinstes Längenmaß zwischen Tischbein: 111,0 cm (bei Tisch 140,0 cm) jede weitere Länge + 20,0 cm</p>			<b>100062</b>		
<p>Höhe in cm 76,0</p>		<b>95,0/140,0</b> <b>95,0/160,0</b> <b>95,0/180,0</b> <b>95,0/200,0</b> <b>95,0/220,0</b>	<b>154570</b> <b>154571</b> <b>154572</b> <b>154573</b> <b>154574</b>		
<p>Höhe in cm 76,0</p>	mit Verlängerung Verlängerungsplatte Auszug 100,0 cm	<b>95,0/160,0</b> <b>95,0/180,0</b> <b>95,0/200,0</b> <b>95,0/220,0</b>	<b>154580</b> <b>154581</b> <b>154582</b> <b>154583</b>		
<p>Höhe in cm 76,0</p>	mit Verlängerung 2x Verlängerungsplatten Auszug je 50,0 cm	<b>95,0/160,0</b> <b>95,0/180,0</b> <b>95,0/200,0</b> <b>95,0/220,0</b>	<b>154590</b> <b>154591</b> <b>154592</b> <b>154593</b>		

## MASSIVHOLZ

Jedes VALMONDO Massivholzmöbel ist ein Unikat. Seine Herkunft ist die Natur. Haptik, Struktur, Optik und Duft sind Kennzeichen für Echtheit und Einzigartigkeit. Die naturschönen Möbelprogramme richten alle Räume ein, in jedem Wohnstil von rustikal bis modern, in jedem Holz von Buche bis Nussbaum. Passende Polstermöbel bieten bequemen Sitzkomfort und warme Behaglichkeit.

## QUALITÄT

VALMONDO Möbel sind außerordentlich langlebig und zeitlos. Sorgfältig ausgewählte und getrocknete Hölzer, handwerkliche Verarbeitung, perfekte technische Funktion und exklusives Design unterstreichen die Wertigkeit und Qualität der Möbel.

 <p><b>5</b> <b>JAHRE</b> <b>GARANTIE</b></p>	<p>Bei VALMONDO legen wir viel Wert auf Service und Qualität. Bei unseren exklusiven Handelspartnern erhalten Sie 5 Jahre Garantie auf alle neu erworbenen Valmondo Möbel!</p>
---	--



# TALVERA Bank und Stuhl

## Holzausführungen

**PG Eiche massiv**  
bianco geölt und gebürstet

### Sitzbank



**Best.-Nr. 102 481**  
Sitzbreite ca. 140,0 cm  
Gesamtbreite ca. 148,0 cm  
Stoffbedarf ca. 200,0 cm  
Lederbedarf ca. 3,5 m<sup>2</sup>

Gesamthöhe ca. 86,0 cm  
Gesamttiefe ca. 64,0 cm  
Sitzhöhe ca. 51,0 cm  
Sitztiefe ca. 57,0 cm

#### Beschreibung

Sitzaufbau:  
4 cm Kaltschaum RG 50  
1 cm Vlies (Watte)  
Mikrotaschenfederkern

Rückenaufbau:  
4 cm Kaltschaum RG 35  
1 cm Vlies (Watte)

**Best.-Nr. 102 482**  
Sitzbreite ca. 160,0 cm  
Gesamtbreite ca. 168,0 cm  
Stoffbedarf ca. 220,0 cm  
Lederbedarf ca. 4,0 m<sup>2</sup>

**Best.-Nr. 102 483**  
Sitzbreite ca. 180,0 cm  
Gesamtbreite ca. 188,0 cm  
Stoffbedarf ca. 240,0 cm  
Lederbedarf ca. 4,5 m<sup>2</sup>

**Best.-Nr. 102 484**  
Sitzbreite ca. 200,0 cm  
Gesamtbreite ca. 208,0 cm  
Stoffbedarf ca. 260,0 cm  
Lederbedarf ca. 5,0 m<sup>2</sup>

Holz-PG	Stoff-PG. 1	Stoff-PG. 3	Stoff-PG.4	Leder-PG. 5	Leder-PG.8
PG					
PG					
PG					
PG					

### Sessel



**Best.-Nr. 100 469**  
Gesamthöhe ca. 80,5 cm  
Sitzhöhe ca. 49,5 cm  
Breite ca. 55,0 cm  
Sitztiefe ca. 47,0 cm  
Stoffbedarf ca. 130,0 cm  
Lederbedarf ca. 3,0 m<sup>2</sup>

#### Beschreibung

Sitzaufbau:  
4 cm Kaltschaum RG 50  
1 cm Vlies (Watte)  
Mikrotaschenfederkern

Rückenaufbau:  
4 cm Kaltschaum RG 35  
1 cm Vlies (Watte)  
Mikrotaschenfederkern

Holz-PG	Stoff-PG. 1	Stoff-PG. 3	Stoff-PG.4	Leder-PG. 5	Leder-PG.8
PG					

## Holzausführungen

**PG Eiche massiv**  
bianco geölt

**HINWEIS: STÜHLE werden nicht in gebürsteter Ausführung gefertigt**

### STÜHLE



**Best.-Nr. 102 455**  
Gesamthöhe ca. 89,5 cm  
Sitzhöhe ca. 47,5 cm  
Breite ca. 43,5 cm  
Sitztiefe ca. 42,0 cm  
Stoffbedarf ca. 100,0 cm  
Lederbedarf ca. 1,5 m<sup>2</sup>



**Best.-Nr. 100 465**  
Gesamthöhe ca. 90,5 cm  
Sitzhöhe ca. 49,0 cm  
Breite ca. 46,5 cm  
Sitztiefe ca. 45,0 cm  
Stoffbedarf ca. 100,0 cm  
Lederbedarf ca. 1,5 m<sup>2</sup>

#### Beschreibung

Sitzaufbau:  
4 cm Kaltschaum RG 50  
1 cm Vlies (Watte)  
Mikrotaschenfederkern

Rückenaufbau:  
2,5 cm Kaltschaum RG 35  
1 cm Vlies (Watte)  
Mikrotaschenfederkern

Holz-PG	Stoff-PG. 1	Stoff-PG. 3	Stoff-PG.4	Leder-PG. 5	Leder-PG.8
PG					
PG					