

Möbel LETZ

Finden und Wohlfühlen



Typenplan

Cisil von MONDO - Polsterecke links saddle

Wichtiger Hinweis für Sie

Etwaige Hinweise des Herstellers in dieser Produktinformation, die sich auf die Gewährleistung beziehen, haben für Sie keinerlei Bindungswirkung und können von Ihnen ignoriert werden. Ihre gesetzlichen Gewährleistungsrechte als Verbraucher uns gegenüber, als Ihrem Verkäufer, werden dadurch in keiner Weise berührt oder eingeschränkt. Sie können sich wegen aller Mängel jederzeit an uns wenden. Darüber hinaus gehende Herstellergarantien bleiben natürlich unberührt. Dieser Artikel wird hergestellt von Hukla.

Möbel Letz GmbH
Am Gewerbepark 11
06895 Zahna-Elster

Tel.: 035383 - 6018 50

Fax.: 035383 - 6018 17

MONDO®

SCHÖNE MÖBEL. SCHÖNER LEBEN.



CISIL

QUALITÄT IM DETAIL

- Kombinierfähiges Elementprogramm
- Vielfältige Stoff- und Lederauswahl
- Tragende Gestellteile aus Massivholz für beste Stabilität
- Umfangreiche Elementauswahl
- Durchgeschäumter Federkern
- H2L wahlweise in 3 verschiedenen Sitzhärten:
F1-weich, F2-mittel, F3-fest preisgleich wählbar
- 2 verschiedene Sitzhöhen preisgleich wählbar
- 4 verschiedene Fußvarianten preisgleich wählbar
- Sitztiefenverstellung mit Rückenneigung gegen Aufpreis
- motorische Beinauflage gegen Aufpreis
- Liegearmlehne gegen Aufpreis



QUALITÄT

Hochwertige Materialien, sorgfältige Verarbeitung und intelligente Funktionen garantieren Ihnen dauerhaften Komfort. Innovative Techniken, zeitgemäßes Design und funktionelle Detaillösungen belegen den hohen Anspruch von MONDO.

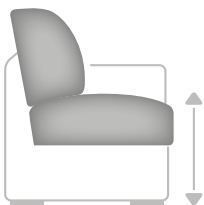
WWW.MONDO-MOEBEL.DE

MODELLBESCHREIBUNG

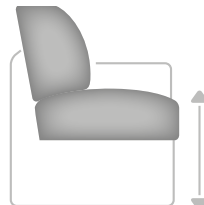
MONDO CISIL ist ein umfangreiches Polstermöbel-Planungsprogramm in Stoff und Leder mit 2 verschiedenen Sitzhöhen. 3 verschiedene Sitzhärten ohne Mehrpreis wählbar. Die Sitztiefenverstellung mit Rückenneigung, die motorische Beinauflage und die Liegearmlehne sind gegen einen Aufpreis erhältlich. Die Sofa-Elemente lassen sich zu 3-, 2,5- und 2-Sitzern kombinieren, aber auch zu ganzen Sitzlandschaften mit Trapez-Longchair, Canapé und Hocker.

ERGONOMIE

SITZHÖHE:



46 cm



48 cm



Höhe:	84 oder 86 cm
Tiefe:	98 cm
Tiefe mit STN:	120 cm
Sitzhöhe:	46 oder 48 cm
Sitztiefe Standard:	54 cm
Sitztiefe mit STN:	73 cm
Armlehne:	23 cm
Armlehne mit LAL:	23-33 cm



Motorische Beinauflage (MBA)
(gegen Aufpreis lieferbar)



Sitztiefenverstellung mit Neigung (STN)
gegen Aufpreis lieferbar



Liegearmlehne (LAL)
gegen Aufpreis lieferbar

FUNKTIONEN

- Sitztiefenverstellung (STN) im Trapez-Longchair (TLC) / gegen Aufpreis



Trapez-Longchair (TLC)
Links oder rechts möglich.
STN nur komplett in der Type möglich.

- motorische Beinauflage (MBA) / gegen Aufpreis
- Liegearmlehne (LAL) / gegen Aufpreis



Liegearmlehne (LAL)
möglich in allen Elementen mit Armteil



Sitztiefenverstellung (STN)
Durch leichtes Anheben und Zurückschieben des Rückenkissens, gestalten Sie eine weitere Sitztiefe. Während dieser Bewegung öffnet sich zeitgleich der Rückenwinkel etwas. In der jeweiligen (pro) Type nur komplett und nicht individuell bestellbar. Für die STN-Funktion benötigen Sie eine Wandfreiheit von 22 cm.



Motorische Beinauflage (MBA)
Wahlweise bei den gekennzeichneten Modelltypen links oder rechts möglich.
Durch Betätigen des Touch-Buttons fährt die Beinauflage in eine angenehme Relaxposition (Sitz feststehend).

Besondere Empfehlung:
MBA in Verbindung mit STN ergibt eine großzügige Relaxposition

Maximale Belastbarkeit ca. 18 kg.

FÜSSE



Metallfuß chrom (W008-M03)
ca. 16 cm oder 18 cm



Metallfuß schwarz (W008-M01)
ca. 16 cm oder 18 cm



Metallfuß chromfarbig (W004-M03)
ca. 16 cm oder 18 cm



Metallfuß schwarz (W004-M01)
ca. 16 cm oder 18 cm

GESTELLKONSTRUKTION

- Gestell: Hartholz und andere Holzwerkstoffe
- Sitz: voll durchgeschäumter Federkern in 3 verschiedenen H2L-Sitzhärten lieferbar ummantelt mit Polstervlies auf dauerelastischen Wellenfedern
2 verschiedene Sitzhöhen preisgleich wählbar / 46 oder 48 cm
- Rücken: hochelastische Polstergurte mit hochwertigem Polyätherschaum, Sitztiefenverstellung mit Rückenneigung für individuelle Sitztiefe / gegen Aufpreis lieferbar
- Stoff: Alle Typen sind im Rücken echt bezogen!
- Leder: Alle Typen sind im Rücken echt bezogen!
- Armteil: Liegearmlehne / gegen Aufpreis lieferbar

BEZÜGE

- Bezugsstoff Modell ist nur einfarbig lieferbar
- Leder Modell ist nur einfarbig lieferbar

SITZHÄRTEN

- F1
- F2
- F3



F1-weich



F2-mittel



F3-fest

H2L
voll durchgeschäumter Federkern

10 Jahre
Garantie
auf die H2L-Polsterung

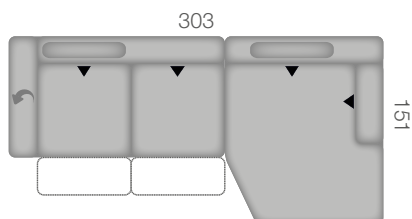
ABKÜRZUNGEN

Legende:

...L	links	TLC	Trapez-Longchair
...R	rechts	STN*	Sitztiefenverstellung mit Rückenneigung / gegen Aufpreis
CanGX...	Canapé gerade X	LAL	Liegearmlehne / gegen Aufpreis
CanGXL...	Canape gerade XL	MBA	motorische Beinauflage/ gegen Aufpreis
..1XL	1-Sitzer XL	XLHo	XL-Hocker
Aho1XL	Anstellhocker mit 1Sitzer XL	XXLHo	XXL-Hocker
...EL	Zwischenelement		
MoLi	motorische Verstellung bis zur abgeschrägten Liegeposition		

KOMBINATIONSBEISPIEL

Es handelt sich hier um Kombinations-Beispiel aus einer Vielzahl an Zusammenstellungs-Möglichkeiten.



KSG L LALL MBAL 2,5LKV STN MBAR = 2,5-Sitzer links, Sitztiefenverstellung mit Neigung und motorischer Beinauflage links und rechts, Kopfstütze groß links, Liegearmlehne links;

KSG L TLCR STN = Trapez-Longchair rechts, Sitztiefenverstellung mit Neigung rechts und links, Kopfstütze groß links

TYPENÜBERSICHT

Sofa / Canapé



2
3-Sitzer
Rücken echt



3
2,5-Sitzer
Rücken echt



4
2-Sitzer
Rücken echt

Abschlusselement



5
3-Sitzer,
Armlehne links,
Rücken echt



6
3-Sitzer,
Armlehne rechts,
Rücken echt



7
2,5-Sitzer,
Armlehne links,
Rücken echt



8
2,5-Sitzer,
Armlehne rechts,
Rücken echt



9
2-Sitzer,
Armlehne links,
Rücken echt



10
2-Sitzer,
Armlehne rechts,
Rücken echt



11
1,5-Sitzer XXL,
Armlehne links,
Rücken echt



12
1-Sitzer XXL,
Armlehne rechts,
Rücken echt



13
1-Sitzer XL,
Armlehne links,
Rücken echt



14
1-Sitzer XL,
Armlehne rechts,
Rücken echt



15
1-Sitzer XL,
Anstelhocker links,
Rücken echt



16
1-Sitzer XL,
Anstelhocker rechts,
Rücken echt



17
Canape X gerade,
Armlehne links,
Rücken echt



18
Canape X gerade,
Armlehne rechts,
Rücken echt



19
Canape X gerade,
mit motorischer Ver-
stellbarkeit bis zur
abgeschrägten Liege-
position (Bedienung
über Handschalter),
Armlehne links,
Rücken echt
- kein STN möglich -



20
Canape X gerade,
mit motorischer Ver-
stellbarkeit bis zur
abgeschrägten Liege-
position (Bedienung
über Handschalter),
Armlehne rechts,
Rücken echt
- kein STN möglich -



21
Canape XL gerade,
Armlehne links,
Rücken echt



22
Canape XL gerade,
Armlehne rechts,
Rücken echt



23
Canape XL gerade,
mit motorischer Ver-
stellbarkeit bis zur
abgeschrägten Liege-
position (Bedienung
über Handschalter),
Armlehne links,
Rücken echt
- kein STN möglich -



24
Canape XL gerade,
mit motorischer Ver-
stellbarkeit bis zur
abgeschrägten Liege-
position (Bedienung
über Handschalter),
Armlehne rechts,
Rücken echt
- kein STN möglich -



25
Trapez-Longchair
links,
Rücken echt
- STN nur komplett
in der Type möglich -



26
Trapez-Longchair
rechts,
Rücken echt
- STN nur komplett
in der Type möglich -

Zwischenelement



27
3-Sitzer,
ohne Armlehnen
Rücken echt



28
2,5-Sitzer,
ohne Armlehnen
Rücken echt



29
2-Sitzer,
ohne Armlehnen
Rücken echt



30
1-Sitzer XL,
ohne Armlehnen
Rücken echt

Ecke



31
Spitzecke groß,
Rücken echt
- kein STN möglich-

Hocker



32
XXL-Hocker,
fest gepolstert,
nur in Sitzhärte
F2 lieferbar



33
XL-Hocker,
fest gepolstert,
nur in Sitzhärte
F2 lieferbar

Kissen



34
Kissen
40x40cm



35
Kissen
50x50cm



36
Kissen mit
breiter Biese
52x52cm



37
Kissen mit
breiter Biese
62x62cm

Kopfstütze



38
Kopfstütze
(für 1er, 2er und
SEG), verstellbar in
Höhe und Neigung,
inkl. Kopfstützen-
vorrichtung



39
Kopfstütze groß
(für 1,5er, 2,5er,
3er und CanX),
verstellbar in Höhe
und Neigung, inkl.
Kopfstützen-
vorrichtung



40
Kopfstütze XL
(für CanXL und
1,5XXL), verstell-
bar in Höhe und
Neigung, inkl.
Kopfstützen-
vorrichtung



41
Premiumkopfstütze
(für 1er, 2er und
SEG), verstellbar in
Höhe und Neigung,
inkl. Kopfstützen-
vorrichtung

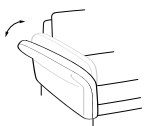


42
Premiumkopfstütze
groß (für 1,5er, 2,5er,
3er und CanX),
verstellbar in Höhe
und Neigung, inkl.
Kopfstützen-
vorrichtung




43
nur KS-Vorrichtung
pro Sitz ohne Kopf-
stütze (möglich an
jeder Kopfstützen-
position) Bitte genau
angeben!

Zubehör/Kleinteile



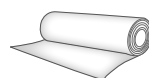
44
Aufpreis je
Liegearmlehne,
in allen Elementen
mit Armlehne
möglich



45
Aufpreis je
STN Sitztiefenver-
stellung mit Rücken-
neigung, nur bei
ausgewählten Typen



46
Aufpreis je
MBA motorische
Beinauflage
wahlweise links
und/oder rechts
möglich, nur bei
ausgewählten Typen



47
ca. 140 cm breit;
ab 0,5 Meter und in
10 cm Schritten be-
stellbar



48
nur ganze Häute (ca.
4,5m²) Bitte beachten:
Durch die vorhande-
nen Naturmerkmale
können ca. 60-70%
der Haut als Zuschnitt-
fläche verwendet
werden.



49
Aufpreis je
Akku, für kabellose
Funktion pro Sitz
- nur in Verbindung
mit MBA oder Can-
MoLi möglich

EINZELTYPEN SOFA

H	84 oder 86 cm
T	98 cm
T mit STN	120 cm
SH46 oder	48 cm
ST	54 cm
ST mit STN	73 cm
AL	23 cm
AL mit LAL	23-33 cm

Maße sind ca.-Maße

BEZEICHNUNG



B 224

3-Sitzer,
Rücken echt



B 196

2,5-Sitzer,
Rücken echt



B 166

2-Sitzer,
Rücken echt

ARTIKEL

	3	2,5	2
Stoff			
19 Rücken echt			
19 Rücken unecht	-	-	-
20 Rücken echt			
20 Rücken unecht	-	-	-
22 Rücken echt			
22 Rücken unecht	-	-	-
25 Rücken echt			
25 Rücken unecht	-	-	-
Leder			
56 Rücken echt			
56 Rücken unecht	-	-	-
58 Rücken echt			
58 Rücken unecht	-	-	-
59 Rücken echt			
59 Rücken unecht	-	-	-
60 Rücken echt			
60 Rücken unecht	-	-	-
63 Rücken echt			
63 Rücken unecht	-	-	-

EINZELTYPEN ABSCHLUSSELEMENTE

H	84 oder 86 cm
T	98 cm
T mit STN	120 cm
SH46 oder	48 cm
ST	54 cm
ST mit STN	73 cm
AL	23 cm
AL mit LAL	23-33 cm

Maße sind ca.-Maße

BEZEICHNUNG



B 201

3-Sitzer,
Armlehne links,
Rücken echt



B 201

3-Sitzer,
Armlehne rechts,
Rücken echt



B 173

2,5-Sitzer
Armlehne links,
Rücken echt



B 173

2,5-Sitzer
Armlehne rechts,
Rücken echt

ARTIKEL

Stoff

19 Rücken echt

19 Rücken unecht

20 Rücken echt

20 Rücken unecht

22 Rücken echt

22 Rücken unecht

25 Rücken echt

25 Rücken unecht

Leder

56 Rücken echt

56 Rücken unecht

58 Rücken echt

58 Rücken unecht

59 Rücken echt

59 Rücken unecht

60 Rücken echt

60 Rücken unecht

63 Rücken echt

63 Rücken unecht

3L

3R

2,5L

2,5R

-

-

-

-

-

-

-

-

-

-

-

-

-

-

-

-

-

-

-

-

-

-

-

-

-

-

-

-

-

-

-

-

-

-

-

-

EINZELTYPEN ABSCHLUSSELEMENTE

H	84 oder 86 cm
T	98 cm
T mit STN	120 cm
SH46 oder	48 cm
ST	54 cm
ST mit STN	73 cm
AL	23 cm
AL mit LAL	23-33 cm

Maße sind ca.-Maße

BEZEICHNUNG



B 143

2-Sitzer,
Armlehne links,
Rücken echt



B 143

2-Sitzer,
Armlehne rechts,
Rücken echt



B 131

1,5-Sitzer XXL
Armlehne links,
Rücken echt



B 131

1,5-Sitzer XXL
Armlehne rechts,
Rücken echt

ARTIKEL

Stoff

19 Rücken echt

19 Rücken unecht

20 Rücken echt

20 Rücken unecht

22 Rücken echt

22 Rücken unecht

25 Rücken echt

25 Rücken unecht

Leder

56 Rücken echt

56 Rücken unecht

58 Rücken echt

58 Rücken unecht

59 Rücken echt

59 Rücken unecht

60 Rücken echt

60 Rücken unecht

63 Rücken echt

63 Rücken unecht

2L

2R

1,5XXLL

1,5XXLR

-

-

-

-

-

-

-

-

-

-

-

-

-

-

-

-

-

-

-

-

-

-

-

-

-

-

-

-

-

-

-

-

-

-

-

-

EINZELTYPEN ABSCHLUSSELEMENTE

H 84 oder 86 cm
 T 98 cm
 T mit STN 120 cm
 SH46 oder 48 cm
 ST 54 cm
 ST mit STN 73 cm
 AL 23 cm
 AL mit LAL 23-33 cm

Maße sind ca.-Maße

BEZEICHNUNG

ARTIKEL

Stoff

19 Rücken echt

19 Rücken unecht

20 Rücken echt

20 Rücken unecht

22 Rücken echt

22 Rücken unecht

25 Rücken echt

25 Rücken unecht

Leder

56 Rücken echt

56 Rücken unecht

58 Rücken echt

58 Rücken unecht

59 Rücken echt

59 Rücken unecht

60 Rücken echt

60 Rücken unecht

63 Rücken echt

63 Rücken unecht



B 98

1-Sitzer XL,
 Armlehne links,
 Rückeijn echt

1XLL



B 98

1-Sitzer XL,
 Armlehne rechts,
 Rückeijn echt

1XLR



B 111

1-Sitzer XL,
 Anstelhocker links,
 Rücken echt

AhoL1XL



B 111

1-Sitzer XL,
 Anstelhocker rechts,
 Rücken echt

1XLAhoR

EINZELTYPEN ABSCHLUSSELEMENTE / CANAPÉS

H	84 oder 86 cm
T	98 cm
T mit STN	120 cm
SH46 oder	48 cm
ST	54 cm
ST mit STN	73 cm
AL	23 cm
AL mit LAL	23-33 cm

Maße sind ca.-Maße

BEZEICHNUNG



B 110 / T 171

Canape X gerade,
Armlehne links,
Rücken echt



B 110 / T 171

Canape X gerade,
Armlehne rechts,
Rücken echt



B 110 / T 171-203

Canape X gerade
mit motorischer Verstellbar-
keit bis zur abgeschrägten
Liegeposition (Bedienung
über Handschalter),
Armlehne links,
Rücken echt
- kein STN möglich -



B 110 / T 171-203

Canape X gerade
mit motorischer Verstellbar-
keit bis zur abgeschrägten
Liegeposition (Bedienung
über Handschalter),
Armlehne rechts,
Rücken echt
- kein STN möglich -

ARTIKEL

CanGXL

CanGXR

CanGXMoLiL

CanGXMoLiR

Stoff

19 Rücken echt

19 Rücken unecht

20 Rücken echt

20 Rücken unecht

22 Rücken echt

22 Rücken unecht

25 Rücken echt

25 Rücken unecht

Leder

56 Rücken echt

56 Rücken unecht

58 Rücken echt

58 Rücken unecht

59 Rücken echt

59 Rücken unecht

60 Rücken echt

60 Rücken unecht

63 Rücken echt

63 Rücken unecht

-

-

-

-

-

-

-

-

-

-

-

-

-

-

-

-

-

-

-

-

-

-

-

-

-

-

-

-

-

-

-

-

-

-

-

-

-

-

-

-

EINZELTYPEN ABSCHLUSSELEMENTE / CANAPÉS

H	84 oder 86 cm
T	98 cm
T mit STN	120 cm
SH46 oder	48 cm
ST	54 cm
ST mit STN	73 cm
AL	23 cm
AL mit LAL	23-33 cm

Maße sind ca.-Maße

BEZEICHNUNG

ARTIKEL

Stoff

19 Rücken echt

19 Rücken unecht

20 Rücken echt

20 Rücken unecht

22 Rücken echt

22 Rücken unecht

25 Rücken echt

25 Rücken unecht

Leder

56 Rücken echt

56 Rücken unecht

58 Rücken echt

58 Rücken unecht

59 Rücken echt

59 Rücken unecht

60 Rücken echt

60 Rücken unecht

63 Rücken echt

63 Rücken unecht



B 136 / T 171-203

Canape XL gerade,
Armlehne links,
Rücken echt

CanGXLL



B 136 / T 171-203

Canape XL gerade,
Armlehne rechts,
Rücken echt

CanGXLR



B 136 / T 171

Canape XL gerade mit
motorischer Verstellbarkeit
bis zur abgeschrägten
Liegeposition (Bedienung
über Handschalter),
Armlehne links,
Rücken echt
- kein STN möglich -

CanGXLMoLiL



B 136 / T 171

Canape XL gerade mit
motorischer Verstellbarkeit
bis zur abgeschrägten
Liegeposition (Bedienung
über Handschalter),
Armlehne rechts,
Rücken echt
- kein STN möglich -

CanGXLMoLiR

-

-

-

-

-

-

-

-

-

-

-

-

-

-

-

-

-

-

-

-

-

-

-

-

-

-

-

-

-

-

-

-

-

-

-

-

-

-

-

-

-

-

-

-

-

-

-

-

-

-

-

-

EINZELTYPEN ABSCHLUSSELEMENTE / CANAPÉS

H	84 oder 86 cm
T	98 cm
T mit STN	120 cm
SH46 oder	48 cm
ST	54 cm
ST mit STN	73 cm
AL	23 cm
AL mit LAL	23-33 cm

Maße sind ca.-Maße



B 130 /T 151



B 130 /T 151

BEZEICHNUNG

Trapez-Longchair links,
Rücken echt
- STN nur komplett in
der Type möglich -

Trapez-Longchair rechts,
Rücken echt
- STN nur komplett in
der Type möglich -

ARTIKEL

TLCL

TLCR

Stoff

19 Rücken echt

19 Rücken unecht

20 Rücken echt

20 Rücken unecht

22 Rücken echt

22 Rücken unecht

25 Rücken echt

25 Rücken unecht

Leder

56 Rücken echt

56 Rücken unecht

58 Rücken echt

58 Rücken unecht

59 Rücken echt

59 Rücken unecht

60 Rücken echt

60 Rücken unecht

63 Rücken echt

63 Rücken unecht

-

-

-

-

-

-

-

-

-

-

-

-

-

-

-

-




-





-




-




-

ZWISCHENELEMENTE					
H	84 oder 86 cm				
T	98 cm				
T mit STN	120 cm				
SH46 oder	48 cm				
ST	54 cm				
ST mit STN	73 cm				
AL	23 cm				
AL mit LAL	23-33 cm				
Maße sind ca.-Maße					
BEZEICHNUNG					
		3-Sitzer, ohne Armlehnen, Rücken echt	2,5-Sitzer, ohne Armlehnen, Rücken echt	2-Sitzer, ohne Armlehnen, Rücken echt	1-Sitzer XL, ohne Armlehnen, Rücken echt
ARTIKEL		3EL	2,5EL	2EL	1XLEL
Stoff					
19 Rücken echt					
19 Rücken unecht		-	-	-	-
20 Rücken echt					
20 Rücken unecht		-	-	-	-
22 Rücken echt					
22 Rücken unecht		-	-	-	-
25 Rücken echt					
25 Rücken unecht		-	-	-	-
Leder					
56 Rücken echt					
56 Rücken unecht		-	-	-	-
58 Rücken echt					
58 Rücken unecht		-	-	-	-
59 Rücken echt					
59 Rücken unecht		-	-	-	-
60 Rücken echt					
60 Rücken unecht		-	-	-	-
63 Rücken echt					
63 Rücken unecht		-	-	-	-

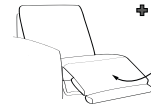
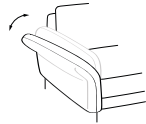
ECKE		HOCKER					
H	84 oder 86 cm						
T	98 cm						
T mit STN	120 cm						
SH46 oder	48 cm						
ST	54 cm						
ST mit STN	73 cm						
AL	23 cm						
AL mit LAL	23-33 cm						
Maße sind ca.-Maße					B 98 / T 98	B 130 / H 46 o.48 T 66	B 87 / H 46 o.48 T 66
BEZEICHNUNG	Spitzecke groß, Rücken echt - kein STN möglich -				XXL-Hocker, fest gepolstert, nur in Sitzhärte F2 lieferbar	XL-Hocker, fest gepolstert, nur in Sitzhärte F2 lieferbar	
ARTIKEL	SEG	XXL Ho	XL Ho				
Stoff							
19 Rücken echt							
19 Rücken unecht	-	-	-				
20 Rücken echt							
20 Rücken unecht	-	-	-				
22 Rücken echt							
22 Rücken unecht	-	-	-				
25 Rücken echt							
25 Rücken unecht	-	-	-				
Leder							
56 Rücken echt							
56 Rücken unecht	-	-	-				
58 Rücken echt							
58 Rücken unecht	-	-	-				
59 Rücken echt							
59 Rücken unecht	-	-	-				
60 Rücken echt							
60 Rücken unecht	-	-	-				
63 Rücken echt							
63 Rücken unecht	-	-	-				

KISSEN				
				
Maße sind ca.-Maße	B 40	B 50	B 52	B 62
BEZEICHNUNG	Kissen	Kissen	Kissen mit breiter Biese	Kissen mit breiter Biese
ARTIKEL	Kissen 40x40	Kissen 50x50	Kissen mit breiter Biese 52x52	Kissen mit breiter Biese 62x62
Stoff				
19 Rücken echt				
19 Rücken unecht	-	-	-	-
20 Rücken echt				
20 Rücken unecht	-	-	-	-
22 Rücken echt				
22 Rücken unecht	-	-	-	-
25 Rücken echt				
25 Rücken unecht	-	-	-	-
Leder				
56 Rücken echt				
56 Rücken unecht	-	-	-	-
58 Rücken echt				
58 Rücken unecht	-	-	-	-
59 Rücken echt				
59 Rücken unecht	-	-	-	-
60 Rücken echt				
60 Rücken unecht	-	-	-	-
63 Rücken echt				
63 Rücken unecht	-	-	-	-

KOPFSTÜTZE			
			
Maße sind ca.-Maße	B 52 / H 20 / T 17	B 67 / H 20 / T 17	B 90 / H 20 / T 17
BEZEICHNUNG	Kopfstütze (für 1er, 2er und SEG) verstellbar in Höhe und Neigung, inkl. Kopfstützen- vorrichtung	Kopfstütze groß (für 1,5er, 2,5er und 3er und CanX) verstellbar in Höhe und Neigung, inkl. Kopfstützen- vorrichtung	Kopfstütze XL (für CanXL und 1,5XXL) verstellbar in Höhe und Neigung, inkl. Kopfstützen- vorrichtung
ARTIKEL	KS	KSG	Kopfstütze XL
Stoff			
19 Rücken echt			
19 Rücken unecht	-	-	-
20 Rücken echt			
20 Rücken unecht	-	-	-
22 Rücken echt			
22 Rücken unecht	-	-	-
25 Rücken echt			
25 Rücken unecht	-	-	-
Leder			
56 Rücken echt			
56 Rücken unecht	-	-	-
58 Rücken echt			
58 Rücken unecht	-	-	-
59 Rücken echt			
59 Rücken unecht	-	-	-
60 Rücken echt			
60 Rücken unecht	-	-	-
63 Rücken echt			
63 Rücken unecht	-	-	-

KOPFSTÜTZE			
			
Maße sind ca.-Maße	B 50 / H 28 / T 23	B 65 / H 28 / T 23	
BEZEICHNUNG	Premiumopfstütze (für 1er, 2er und SEG) verstellbar in Höhe und Neigung, inkl. Kopfstützen-vorrichtung	Preriumkopfstütze groß (für 1,5er, 2,5er und 3er und CanX) verstellbar in Höhe und Neigung, inkl. Kopfstützen-vorrichtung	Nur KS-Vorrichtung pro Sitz ohne Kopfstütze (möglich an jeder Kopfstützenposition) Bitte genau angeben!
ARTIKEL	PKS	PKSG	Aufpreis KS-Vorrichtung
Stoff			
19 Rücken echt			
19 Rücken unecht	-	-	-
20 Rücken echt			
20 Rücken unecht	-	-	-
22 Rücken echt			
22 Rücken unecht	-	-	-
25 Rücken echt			
25 Rücken unecht	-	-	-
Leder			
56 Rücken echt			
56 Rücken unecht	-	-	-
58 Rücken echt			
58 Rücken unecht	-	-	-
59 Rücken echt			
59 Rücken unecht	-	-	-
60 Rücken echt			
60 Rücken unecht	-	-	-
63 Rücken echt			
63 Rücken unecht	-	-	-

ZUBEHÖR / KLEINTEILE



Maße sind ca.-Maße

BEZEICHNUNG

Aufpreis je Liegearmlehne, in allen Elementen mit Armlehne möglich

Aufpreis je STN Sitztiefenverstellung mit Rückenneigung, in der jeweiligen Type nur komplett lieferbar - nur bei ausgewählten Typen möglich (s. Piktogramm) - Wandfreiheit von ca. 22cm benötigt

Aufpreis je MBA motorische Beinauflage wahlweise links und/oder rechts möglich. - nur bei ausgewählten Typen möglich (s. Piktogramm) - In jedem Element außer Canape und Spitzecke bestellbar

Aufpreis je Akku, für kabellose Funktion pro Sitz - nur in Verbindung mit MBA oder CanMoLi möglich -

ARTIKEL

Aufpreis LAL Armteilverstellung

Aufpreis (STN) Sitztiefev. Neigung

Aufpreis MBA mot.Beinauflage

Aufpreis Akku

Stoff

19 Rücken echt

19 Rücken unecht

20 Rücken echt

20 Rücken unecht

22 Rücken echt

22 Rücken unecht

25 Rücken echt

25 Rücken unecht

Leder

56 Rücken echt

56 Rücken unecht

58 Rücken echt

58 Rücken unecht

59 Rücken echt

59 Rücken unecht

60 Rücken echt

60 Rücken unecht

63 Rücken echt

63 Rücken unecht

-

-

-

-

-

-

-

-

-

-

-

-

-

-

-

-

-

-

-

-

-

-

-

-

-

-

-

-

-

-

-

-

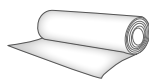
-

-

-

-

ZUBEHÖR / KLEINTEILE



Maße sind ca.-Maße

BEZEICHNUNG

ca. 140 cm breit;
ab 0,5 Meter und
in 10 cm Schritten
bestellbar

nur ganze Häute
(ca. 4,5m²)
Bitte beachten:
Durch die vorhandenen
Naturmerkmale können
ca. 60-70% der Haut als
Zuschnittfläche verwendet
werden.

ARTIKEL

Stoffmetrage lfd.
Meter

Leder 4,5m²

Stoff

19 Rücken echt

-

19 Rücken unecht

-

-

20 Rücken echt

-

20 Rücken unecht

-

-

22 Rücken echt

-

22 Rücken unecht

-

-

25 Rücken echt

-

25 Rücken unecht

-

-

Leder

56 Rücken echt

-

56 Rücken unecht

-

-

58 Rücken echt

-

58 Rücken unecht

-

-

59 Rücken echt

-

59 Rücken unecht

-

-

60 Rücken echt

-

60 Rücken unecht

-

-

63 Rücken echt

-

63 Rücken unecht

-

-

MONDO®

SCHÖNE MÖBEL. SCHÖNER LEBEN.



www.mondo-moebel.de

• QUALITÄT

Der Name MONDO steht für zuverlässige Qualität. In Material, Verarbeitung, Funktion und Design folgt die gehobene Einrichtungsmarke seit vielen Jahren kontrollierten Qualitätsmaßstäben. Über die Sicherung der strengen Richtlinien wachen erfahrene MONDO Qualitätsbeauftragte. Die geprüfte Qualität jedes einzelnen Möbels ist mit einer 5-Jahres-Garantie verbrieft. Das garantieren wir als Ihr MONDO Fachhändler.

• DESIGN

Alle Designs von MONDO sind exklusiv. Sie werden von renommierten Designern und Kreativen mit viel Gefühl für die Marke entwickelt. MONDO Möbel zeichnen sich durch eine hohe Wertigkeit, emotionale Wärme, planbare Individualität und perfektionierte Funktionalität im Sinne unserer Kunden aus.

MONDO erhalten Sie nur bei uns und in ausgewählten führenden Einrichtungshäusern.

WWW.MONDO-MOEBEL.DE



INTERNATIONALE TOP-DESIGNER

Viele kreative Köpfe stehen hinter dem exklusiven Design von MONDO.
Die Designer von links nach rechts:
Kurt Beier, K. W. Göcke, Ute Bröker.

