

# Möbel LETZ

*Finden und Wohlfühlen*



## Typenplan

Cisil von MONDO - Polsterecke rechts saddle

### **Wichtiger Hinweis für Sie**

Etwaige Hinweise des Herstellers in dieser Produktinformation, die sich auf die Gewährleistung beziehen, haben für Sie keinerlei Bindungswirkung und können von Ihnen ignoriert werden. Ihre gesetzlichen Gewährleistungsrechte als Verbraucher uns gegenüber, als Ihrem Verkäufer, werden dadurch in keiner Weise berührt oder eingeschränkt. Sie können sich wegen aller Mängel jederzeit an uns wenden. Darüber hinaus gehende Herstellergarantien bleiben natürlich unberührt. Dieser Artikel wird hergestellt von Hukla.

Möbel Letz GmbH  
Am Gewerbepark 11  
06895 Zahna-Elster

Tel.: 035383 - 6018 50

Fax.: 035383 - 6018 17



# MONDO®

SCHÖNE MÖBEL. SCHÖNER LEBEN.



CISIL

## QUALITÄT IM DETAIL

- Kombinierfähiges Elementprogramm
- Vielfältige Stoff- und Lederauswahl
- Tragende Gestellteile aus Massivholz für beste Stabilität
- Umfangreiche Elementauswahl
- Durchgeschäumter Federkern
- H2L wahlweise in 3 verschiedenen Sitzhärten:  
F1-weich, F2-mittel, F3-fest preisgleich wählbar
- 2 verschiedene Sitzhöhen preisgleich wählbar
- 4 verschiedene Fußvarianten preisgleich wählbar
- Sitztiefenverstellung mit Rückenneigung gegen Aufpreis
- motorische Beinauflage gegen Aufpreis
- Liegearmlehne gegen Aufpreis



## QUALITÄT

Hochwertige Materialien, sorgfältige Verarbeitung und intelligente Funktionen garantieren Ihnen dauerhaften Komfort. Innovative Techniken, zeitgemäßes Design und funktionelle Detaillösungen belegen den hohen Anspruch von MONDO.

**[WWW.MONDO-MOEBEL.DE](http://WWW.MONDO-MOEBEL.DE)**

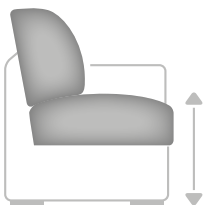


## MODELLBESCHREIBUNG

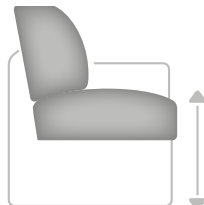
MONDO CISIL ist ein umfangreiches Polstermöbel-Planungsprogramm in Stoff und Leder mit 2 verschiedenen Sitzhöhen. 3 verschiedene Sitzhärten ohne Mehrpreis wählbar. Die Sitztiefenverstellung mit Rückenneigung, die motorische Beinauflage und die Liegearmlehne sind gegen einen Aufpreis erhältlich. Die Sofa-Elemente lassen sich zu 3-, 2,5- und 2-Sitzern kombinieren, aber auch zu ganzen Sitzlandschaften mit Trapez-Longchair, Canapé und Hocker.

## ERGONOMIE

### SITZHÖHE:



46 cm



48 cm



Höhe:	84 oder 86 cm
Tiefe:	98 cm
Tiefe mit STN:	120 cm
Sitzhöhe:	46 oder 48 cm
Sitztiefe Standard:	54 cm
Sitztiefe mit STN:	73 cm
Armlehne:	23 cm
Armlehne mit LAL:	23-33 cm



Motorische Beinauflage (MBA)  
(gegen Aufpreis lieferbar)



Sitztiefenverstellung mit Neigung (STN)  
gegen Aufpreis lieferbar



Liegearmlehne (LAL)  
gegen Aufpreis lieferbar



## FUNKTIONEN

- Sitztiefenverstellung (STN) im Trapez-Longchair (TLC) / gegen Aufpreis



Trapez-Longchair (TLC)  
Links oder rechts möglich.  
STN nur komplett in der Type möglich.

- motorische Beinauflage (MBA) / gegen Aufpreis
- Liegearmlehne (LAL) / gegen Aufpreis



Liegearmlehne (LAL)  
möglich in allen Elementen mit Armteil



Sitztiefenverstellung (STN)  
Durch leichtes Anheben und Zurückschieben des Rückenkissens, gestalten Sie eine weitere Sitztiefe. Während dieser Bewegung öffnet sich zeitgleich der Rückenwinkel etwas. In der jeweiligen (pro) Type nur komplett und nicht individuell bestellbar. Für die STN-Funktion benötigen Sie eine Wandfreiheit von 22 cm.



Motorische Beinauflage (MBA)  
Wahlweise bei den gekennzeichneten Modelltypen links oder rechts möglich.  
Durch Betätigen des Touch-Buttons fährt die Beinauflage in eine angenehme Relaxposition (Sitz feststehend).

Besondere Empfehlung:  
MBA in Verbindung mit STN ergibt eine großzügige Relaxposition

Maximale Belastbarkeit ca. 18 kg.

## FÜSSE



Metallfuß chrom (W008-M03)  
ca. 16 cm oder 18 cm



Metallfuß schwarz (W008-M01)  
ca. 16 cm oder 18 cm



Metallfuß chromfarbig (W004-M03)  
ca. 16 cm oder 18 cm



Metallfuß schwarz (W004-M01)  
ca. 16 cm oder 18 cm

## GESTELLKONSTRUKTION

- Gestell: Hartholz und andere Holzwerkstoffe
- Sitz: voll durchgeschäumter Federkern in 3 verschiedenen H2L-Sitzhärten lieferbar ummantelt mit Polstervlies auf dauerelastischen Wellenfedern  
2 verschiedene Sitzhöhen preisgleich wählbar / 46 oder 48 cm
- Rücken: hochelastische Polstergurte mit hochwertigem Polyätherschaum, Sitztiefenverstellung mit Rückenneigung für individuelle Sitztiefe / gegen Aufpreis lieferbar
- Stoff: Alle Typen sind im Rücken echt bezogen!
- Leder: Alle Typen sind im Rücken echt bezogen!
- Armteil: Liegearmlehne / gegen Aufpreis lieferbar

## BEZÜGE

- Bezugsstoff Modell ist nur einfarbig lieferbar
- Leder Modell ist nur einfarbig lieferbar

## SITZHÄRTEN

- F1
- F2
- F3



F1-weich



F2-mittel



F3-fest

**H2L**  
voll durchgeschäumter Federkern

**10 Jahre**  
Garantie  
auf die H2L-Polsterung

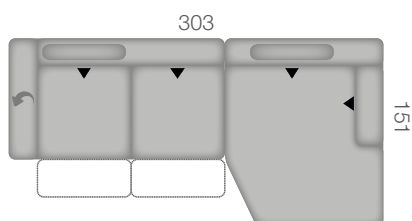
## ABKÜRZUNGEN

Legende:

...L	links	TLC	Trapez-Longchair
...R	rechts	STN*	Sitztiefenverstellung mit Rücken- neigung / gegen Aufpreis
CanGX...	Canapé gerade X	LAL	Liegearmlehne / gegen Aufpreis
CanGXL...	Canape gerade XL	MBA	motorische Beinauflage/ gegen Aufpreis
..1XL	1-Sitzer XL	XLHo	XL-Hocker
Aho1XL	Anstellhocker mit 1Sitzer XL	XXLHo	XXL-Hocker
...EL	Zwischement		
MoLi	motorische Verstellung bis zur abgeschrägten Liegeposition		

## KOMBINATIONSBEISPIEL

Es handelt sich hier um Kombinations-Beispiel aus einer Vielzahl an Zusammenstellungs-Möglichkeiten.



KSG L LALL MBAL 2,5LKV STN MBAR = 2,5-Sitzer links, Sitztiefenverstellung mit Neigung und motorischer Beinauflage links und rechts, Kopfstütze groß links, Liegearmlehne links;

KSG L TLCR STN = Trapez-Longchair rechts, Sitztiefenverstellung mit Neigung rechts und links, Kopfstütze groß links



## TYPENÜBERSICHT

### Sofa / Canapé



2  
3-Sitzer  
Rücken echt



3  
2,5-Sitzer  
Rücken echt



4  
2-Sitzer  
Rücken echt

### Abschlusselement



5  
3-Sitzer,  
Armlehne links,  
Rücken echt



6  
3-Sitzer,  
Armlehne rechts,  
Rücken echt



7  
2,5-Sitzer,  
Armlehne links,  
Rücken echt



8  
2,5-Sitzer,  
Armlehne rechts,  
Rücken echt



9  
2-Sitzer,  
Armlehne links,  
Rücken echt



10  
2-Sitzer,  
Armlehne rechts,  
Rücken echt



11  
1,5-Sitzer XXL,  
Armlehne links,  
Rücken echt



12  
1-Sitzer XXL,  
Armlehne rechts,  
Rücken echt



13  
1-Sitzer XL,  
Armlehne links,  
Rücken echt



14  
1-Sitzer XL,  
Armlehne rechts,  
Rücken echt



15  
1-Sitzer XL,  
Anstellhocker links,  
Rücken echt



16  
1-Sitzer XL,  
Anstellhocker rechts,  
Rücken echt



17  
Canape X gerade,  
Armlehne links,  
Rücken echt



18  
Canape X gerade,  
Armlehne rechts,  
Rücken echt



19  
Canape X gerade,  
mit motorischer Ver-  
stellbarkeit bis zur  
abgeschrägten Liege-  
position (Bedienung  
über Handschalter),  
Armlehne links,  
Rücken echt  
- kein STN möglich -




20  
Canape X gerade,  
mit motorischer Ver-  
stellbarkeit bis zur  
abgeschrägten Liege-  
position (Bedienung  
über Handschalter),  
Armlehne rechts,  
Rücken echt  
- kein STN möglich -



21  
Canape XL gerade,  
Armlehne links,  
Rücken echt



22  
Canape XL gerade,  
Armlehne rechts,  
Rücken echt



23  
Canape XL gerade,  
mit motorischer Ver-  
stellbarkeit bis zur  
abgeschrägten Liege-  
position (Bedienung  
über Handschalter),  
Armlehne links,  
Rücken echt  
- kein STN möglich -



24  
Canape XL gerade,  
mit motorischer Ver-  
stellbarkeit bis zur  
abgeschrägten Liege-  
position (Bedienung  
über Handschalter),  
Armlehne rechts,  
Rücken echt  
- kein STN möglich -



25  
Trapez-Longchair  
links,  
Rücken echt  
- STN nur komplett  
in der Type möglich -



26  
Trapez-Longchair  
rechts,  
Rücken echt  
- STN nur komplett  
in der Type möglich -

## Zwischenelement



27  
3-Sitzer,  
ohne Armlehnen  
Rücken echt



28  
2,5-Sitzer,  
ohne Armlehnen  
Rücken echt



29  
2-Sitzer,  
ohne Armlehnen  
Rücken echt



30  
1-Sitzer XL,  
ohne Armlehnen  
Rücken echt

## Ecke



31  
Spitzecke groß,  
Rücken echt  
- kein STN möglich-

## Hocker



32  
XXL-Hocker,  
fest gepolstert,  
nur in Sitzhärte  
F2 lieferbar



33  
XL-Hocker,  
fest gepolstert,  
nur in Sitzhärte  
F2 lieferbar

## Kissen



34  
Kissen  
40x40cm



35  
Kissen  
50x50cm



36  
Kissen mit  
breiter Biese  
52x52cm



37  
Kissen mit  
breiter Biese  
62x62cm

## Kopfstütze



38  
Kopfstütze  
(für 1er, 2er und  
SEG), verstellbar in  
Höhe und Neigung,  
inkl. Kopfstützen-  
vorrichtung



39  
Kopfstütze groß  
(für 1,5er, 2,5er,  
3er und CanX),  
verstellbar in Höhe  
und Neigung, inkl.  
Kopfstützen-  
vorrichtung



40  
Kopfstütze XL  
(für CanXL und  
1,5XXL), verstell-  
bar in Höhe und  
Neigung, inkl.  
Kopfstützen-  
vorrichtung



41  
Premiumkopfstütze  
(für 1er, 2er und  
SEG), verstellbar in  
Höhe und Neigung,  
inkl. Kopfstützen-  
vorrichtung

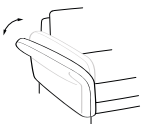


42  
Premiumkopfstütze  
groß (für 1,5er, 2,5er,  
3er und CanX),  
verstellbar in Höhe  
und Neigung, inkl.  
Kopfstützen-  
vorrichtung




43  
nur KS-Vorrichtung  
pro Sitz ohne Kopf-  
stütze (möglich an  
jeder Kopfstützen-  
position) Bitte genau  
angeben!

## Zubehör/Kleinteile



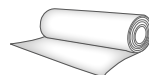
44  
Aufpreis je  
Liegearmlehne,  
in allen Elementen  
mit Armlehne  
möglich



45  
Aufpreis je  
STN Sitztiefenver-  
stellung mit Rücken-  
neigung, nur bei  
ausgewählten Typen



46  
Aufpreis je  
MBA motorische  
Beinauflage  
wahlweise links  
und/oder rechts  
möglich, nur bei  
ausgewählten Typen



47  
ca. 140 cm breit;  
ab 0,5 Meter und in  
10 cm Schritten be-  
stellbar



48  
nur ganze Häute (ca.  
4,5m<sup>2</sup>) Bitte beachten:  
Durch die vorhande-  
nen Naturmerkmale  
können ca. 60-70%  
der Haut als Zuschnitt-  
fläche verwendet  
werden.



49  
Aufpreis je  
Akku, für kabellose  
Funktion pro Sitz  
- nur in Verbindung  
mit MBA oder Can-  
MoLi möglich

## EINZELTYPEN SOFA

H	84 oder 86 cm
T	98 cm
T mit STN	120 cm
SH46 oder	48 cm
ST	54 cm
ST mit STN	73 cm
AL	23 cm
AL mit LAL	23-33 cm

Maße sind ca.-Maße

### BEZEICHNUNG



B 224

3-Sitzer,  
Rücken echt



B 196

2,5-Sitzer,  
Rücken echt



B 166

2-Sitzer,  
Rücken echt

### ARTIKEL

	3	2,5	2
Stoff			
19 Rücken echt			
19 Rücken unecht	-	-	-
20 Rücken echt			
20 Rücken unecht	-	-	-
22 Rücken echt			
22 Rücken unecht	-	-	-
25 Rücken echt			
25 Rücken unecht	-	-	-
Leder			
56 Rücken echt			
56 Rücken unecht	-	-	-
58 Rücken echt			
58 Rücken unecht	-	-	-
59 Rücken echt			
59 Rücken unecht	-	-	-
60 Rücken echt			
60 Rücken unecht	-	-	-
63 Rücken echt			
63 Rücken unecht	-	-	-



## EINZELTYPEN ABSCHLUSSELEMENTE

H	84 oder 86 cm
T	98 cm
T mit STN	120 cm
SH46 oder	48 cm
ST	54 cm
ST mit STN	73 cm
AL	23 cm
AL mit LAL	23-33 cm

Maße sind ca.-Maße

### BEZEICHNUNG



B 201

3-Sitzer,  
Armlehne links,  
Rücken echt



B 201

3-Sitzer,  
Armlehne rechts,  
Rücken echt



B 173

2,5-Sitzer  
Armlehne links,  
Rücken echt



B 173

2,5-Sitzer  
Armlehne rechts,  
Rücken echt

### ARTIKEL

Stoff

19 Rücken echt

19 Rücken unecht

20 Rücken echt

20 Rücken unecht

22 Rücken echt

22 Rücken unecht

25 Rücken echt

25 Rücken unecht

Leder

56 Rücken echt

56 Rücken unecht

58 Rücken echt

58 Rücken unecht

59 Rücken echt

59 Rücken unecht

60 Rücken echt

60 Rücken unecht

63 Rücken echt

63 Rücken unecht

3L

3R

2,5L

2,5R

-

-

-

-

-

-

-

-

-

-

-

-

-

-

-

-

-

-

-

-

-

-

-

-

-

-

-

-

-

-

-

-

-

-

-

-

## EINZELTYPEN ABSCHLUSSELEMENTE

H	84 oder 86 cm
T	98 cm
T mit STN	120 cm
SH46 oder	48 cm
ST	54 cm
ST mit STN	73 cm
AL	23 cm
AL mit LAL	23-33 cm

Maße sind ca.-Maße

### BEZEICHNUNG



B 143

2-Sitzer,  
Armlehne links,  
Rücken echt



B 143

2-Sitzer,  
Armlehne rechts,  
Rücken echt



B 131

1,5-Sitzer XXL  
Armlehne links,  
Rücken echt



B 131

1,5-Sitzer XXL  
Armlehne rechts,  
Rücken echt

### ARTIKEL

Stoff

19 Rücken echt

19 Rücken unecht

20 Rücken echt

20 Rücken unecht

22 Rücken echt

22 Rücken unecht

25 Rücken echt

25 Rücken unecht

Leder

56 Rücken echt

56 Rücken unecht

58 Rücken echt

58 Rücken unecht

59 Rücken echt

59 Rücken unecht

60 Rücken echt

60 Rücken unecht

63 Rücken echt

63 Rücken unecht

2L

2R

1,5XXLL

1,5XXLR

-

-

-

-

-

-

-

-

-

-

-

-

-

-

-

-

-

-

-

-

-

-

-

-

-

-

-

-

-

-

-

-

-

-

-

-

## EINZELTYPEN ABSCHLUSSELEMENTE

H 84 oder 86 cm  
 T 98 cm  
 T mit STN 120 cm  
 SH46 oder 48 cm  
 ST 54 cm  
 ST mit STN 73 cm  
 AL 23 cm  
 AL mit LAL 23-33 cm

Maße sind ca.-Maße

### BEZEICHNUNG

### ARTIKEL

Stoff

19 Rücken echt

19 Rücken unecht

20 Rücken echt

20 Rücken unecht

22 Rücken echt

22 Rücken unecht

25 Rücken echt

25 Rücken unecht

Leder

56 Rücken echt

56 Rücken unecht

58 Rücken echt

58 Rücken unecht

59 Rücken echt

59 Rücken unecht

60 Rücken echt

60 Rücken unecht

63 Rücken echt

63 Rücken unecht



B 98

B 98

B 111

B 111

1-Sitzer XL,  
 Armlehne links,  
 Rückeijn echt

1-Sitzer XL,  
 Armlehne rechts,  
 Rückeijn echt

1-Sitzer XL,  
 Anstelhocker links,  
 Rücken echt

1-Sitzer XL,  
 Anstelhocker rechts,  
 Rücken echt

1XLL

1XLR

AhoL1XL

1XLAhoR

-

-

-

-

-

-

-

-

-

-

-

-

-

-

-

-

-

-

-

-

-

-

-

-

-

-

-

-

-

-

-

-

-

-

-

-

-

-

-

-



## EINZELTYPEN ABSCHLUSSELEMENTE / CANAPÉS

H	84 oder 86 cm
T	98 cm
T mit STN	120 cm
SH46 oder	48 cm
ST	54 cm
ST mit STN	73 cm
AL	23 cm
AL mit LAL	23-33 cm

Maße sind ca.-Maße

### BEZEICHNUNG



B 110 / T 171

Canape X gerade,  
Armlehne links,  
Rücken echt



B 110 / T 171

Canape X gerade,  
Armlehne rechts,  
Rücken echt



B 110 / T 171-203

Canape X gerade  
mit motorischer Verstellbar-  
keit bis zur abgeschrägten  
Liegeposition (Bedienung  
über Handschalter),  
Armlehne links,  
Rücken echt  
- kein STN möglich -



B 110 / T 171-203

Canape X gerade  
mit motorischer Verstellbar-  
keit bis zur abgeschrägten  
Liegeposition (Bedienung  
über Handschalter),  
Armlehne rechts,  
Rücken echt  
- kein STN möglich -

### ARTIKEL

CanGXL

CanGXR

CanGXMoLiL

CanGXMoLiR

Stoff

19 Rücken echt

19 Rücken unecht

20 Rücken echt

20 Rücken unecht

22 Rücken echt

22 Rücken unecht

25 Rücken echt

25 Rücken unecht

Leder

56 Rücken echt

56 Rücken unecht

58 Rücken echt

58 Rücken unecht

59 Rücken echt

59 Rücken unecht

60 Rücken echt

60 Rücken unecht

63 Rücken echt

63 Rücken unecht

-

-

-

-

-

-

-

-

-

-

-

-

-

-

-

-

-

-

-

-

-

-

-

-

-

-

-

-

-

-

-

-

-

-

-

-

-

-

-

-

## EINZELTYPEN ABSCHLUSSELEMENTE / CANAPÉS

H	84 oder 86 cm
T	98 cm
T mit STN	120 cm
SH46 oder	48 cm
ST	54 cm
ST mit STN	73 cm
AL	23 cm
AL mit LAL	23-33 cm

Maße sind ca.-Maße

### BEZEICHNUNG

### ARTIKEL

Stoff

19 Rücken echt

19 Rücken unecht

20 Rücken echt

20 Rücken unecht

22 Rücken echt

22 Rücken unecht

25 Rücken echt

25 Rücken unecht

Leder

56 Rücken echt

56 Rücken unecht

58 Rücken echt

58 Rücken unecht

59 Rücken echt

59 Rücken unecht

60 Rücken echt

60 Rücken unecht

63 Rücken echt

63 Rücken unecht



B 136 / T 171-203

Canape XL gerade,  
Armlehne links,  
Rücken echt

CanGXLL



B 136 / T 171-203

Canape XL gerade,  
Armlehne rechts,  
Rücken echt

CanGXLR



B 136 / T 171

Canape XL gerade mit  
motorischer Verstellbarkeit  
bis zur abgeschrägten  
Liegeposition (Bedienung  
über Handschalter),  
Armlehne links,  
Rücken echt  
- kein STN möglich -

CanGXLMoLiL



B 136 / T 171

Canape XL gerade mit  
motorischer Verstellbarkeit  
bis zur abgeschrägten  
Liegeposition (Bedienung  
über Handschalter),  
Armlehne rechts,  
Rücken echt  
- kein STN möglich -

CanGXLMoLiR

**EINZELTYPEN ABSCHLUSSELEMENTE / CANAPÉS**

H	84 oder 86 cm
T	98 cm
T mit STN	120 cm
SH46 oder	48 cm
ST	54 cm
ST mit STN	73 cm
AL	23 cm
AL mit LAL	23-33 cm

Maße sind ca.-Maße



B 130 /T 151



B 130 /T 151

**BEZEICHNUNG**

Trapez-Longchair links,  
Rücken echt  
- STN nur komplett in  
der Type möglich -

Trapez-Longchair rechts,  
Rücken echt  
- STN nur komplett in  
der Type möglich -

**ARTIKEL**

TLCL

TLCR

Stoff

19 Rücken echt

19 Rücken unecht

20 Rücken echt

20 Rücken unecht

22 Rücken echt

22 Rücken unecht

25 Rücken echt

25 Rücken unecht

Leder

56 Rücken echt

56 Rücken unecht

58 Rücken echt

58 Rücken unecht

59 Rücken echt

59 Rücken unecht

60 Rücken echt

60 Rücken unecht

63 Rücken echt

63 Rücken unecht

-

-

-

-

-

-

-

-

-

-

-

-

-

-

-

-

-

-





-




-






<b>ZWISCHENELEMENTE</b>					
H	84 oder 86 cm				
T	98 cm				
T mit STN	120 cm				
SH46 oder	48 cm				
ST	54 cm				
ST mit STN	73 cm				
AL	23 cm				
AL mit LAL	23-33 cm				
Maße sind ca.-Maße					
<b>BEZEICHNUNG</b>					
		3-Sitzer, ohne Armlehnen, Rücken echt	2,5-Sitzer, ohne Armlehnen, Rücken echt	2-Sitzer, ohne Armlehnen, Rücken echt	1-Sitzer XL, ohne Armlehnen, Rücken echt
<b>ARTIKEL</b>		3EL	2,5EL	2EL	1XLEL
Stoff					
19 Rücken echt					
19 Rücken unecht		-	-	-	-
20 Rücken echt					
20 Rücken unecht		-	-	-	-
22 Rücken echt					
22 Rücken unecht		-	-	-	-
25 Rücken echt					
25 Rücken unecht		-	-	-	-
Leder					
56 Rücken echt					
56 Rücken unecht		-	-	-	-
58 Rücken echt					
58 Rücken unecht		-	-	-	-
59 Rücken echt					
59 Rücken unecht		-	-	-	-
60 Rücken echt					
60 Rücken unecht		-	-	-	-
63 Rücken echt					
63 Rücken unecht		-	-	-	-

<b>ECKE</b>		<b>HOCKER</b>					
H	84 oder 86 cm						
T	98 cm						
T mit STN	120 cm						
SH46 oder	48 cm						
ST	54 cm						
ST mit STN	73 cm						
AL	23 cm						
AL mit LAL	23-33 cm						
Maße sind ca.-Maße					B 98 / T 98	B 130 / H 46 o.48 T 66	B 87 / H 46 o.48 T 66
<b>BEZEICHNUNG</b>	Spitzecke groß, Rücken echt - kein STN möglich -				XXL-Hocker, fest gepolstert, nur in Sitzhärte F2 lieferbar	XL-Hocker, fest gepolstert, nur in Sitzhärte F2 lieferbar	
<b>ARTIKEL</b>	SEG	XXL Ho	XL Ho				
Stoff							
19 Rücken echt							
19 Rücken unecht	-	-	-				
20 Rücken echt							
20 Rücken unecht	-	-	-				
22 Rücken echt							
22 Rücken unecht	-	-	-				
25 Rücken echt							
25 Rücken unecht	-	-	-				
Leder							
56 Rücken echt							
56 Rücken unecht	-	-	-				
58 Rücken echt							
58 Rücken unecht	-	-	-				
59 Rücken echt							
59 Rücken unecht	-	-	-				
60 Rücken echt							
60 Rücken unecht	-	-	-				
63 Rücken echt							
63 Rücken unecht	-	-	-				

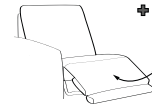
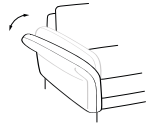
<b>KISSEN</b>				
				
Maße sind ca.-Maße	B 40	B 50	B 52	B 62
<b>BEZEICHNUNG</b>	Kissen	Kissen	Kissen mit breiter Biese	Kissen mit breiter Biese
<b>ARTIKEL</b>	Kissen 40x40	Kissen 50x50	Kissen mit breiter Biese 52x52	Kissen mit breiter Biese 62x62
Stoff				
19 Rücken echt				
19 Rücken unecht	-	-	-	-
20 Rücken echt				
20 Rücken unecht	-	-	-	-
22 Rücken echt				
22 Rücken unecht	-	-	-	-
25 Rücken echt				
25 Rücken unecht	-	-	-	-
Leder				
56 Rücken echt				
56 Rücken unecht	-	-	-	-
58 Rücken echt				
58 Rücken unecht	-	-	-	-
59 Rücken echt				
59 Rücken unecht	-	-	-	-
60 Rücken echt				
60 Rücken unecht	-	-	-	-
63 Rücken echt				
63 Rücken unecht	-	-	-	-

<b>KOPFSTÜTZE</b>			
			
Maße sind ca.-Maße	B 52 / H 20 / T 17	B 67 / H 20 / T 17	B 90 / H 20 / T 17
<b>BEZEICHNUNG</b>	Kopfstütze (für 1er, 2er und SEG) verstellbar in Höhe und Neigung, inkl. Kopfstützen- vorrichtung	Kopfstütze groß (für 1,5er, 2,5er und 3er und CanX) verstellbar in Höhe und Neigung, inkl. Kopfstützen- vorrichtung	Kopfstütze XL (für CanXL und 1,5XXL) verstellbar in Höhe und Neigung, inkl. Kopfstützen- vorrichtung
<b>ARTIKEL</b>	KS	KSG	Kopfstütze XL
Stoff			
19 Rücken echt			
19 Rücken unecht	-	-	-
20 Rücken echt			
20 Rücken unecht	-	-	-
22 Rücken echt			
22 Rücken unecht	-	-	-
25 Rücken echt			
25 Rücken unecht	-	-	-
Leder			
56 Rücken echt			
56 Rücken unecht	-	-	-
58 Rücken echt			
58 Rücken unecht	-	-	-
59 Rücken echt			
59 Rücken unecht	-	-	-
60 Rücken echt			
60 Rücken unecht	-	-	-
63 Rücken echt			
63 Rücken unecht	-	-	-



<b>KOPFSTÜTZE</b>			
			
Maße sind ca.-Maße	B 50 / H 28 / T 23	B 65 / H 28 / T 23	
<b>BEZEICHNUNG</b>	Premiumopfstütze (für 1er, 2er und SEG) verstellbar in Höhe und Neigung, inkl. Kopfstützen-vorrichtung	Preriumkopfstütze groß (für 1,5er, 2,5er und 3er und CanX) verstellbar in Höhe und Neigung, inkl. Kopfstützen-vorrichtung	Nur KS-Vorrichtung pro Sitz ohne Kopfstütze (möglich an jeder Kopfstützenposition) Bitte genau angeben!
<b>ARTIKEL</b>	PKS	PKSG	Aufpreis KS-Vorrichtung
Stoff			
19 Rücken echt			
19 Rücken unecht	-	-	-
20 Rücken echt			
20 Rücken unecht	-	-	-
22 Rücken echt			
22 Rücken unecht	-	-	-
25 Rücken echt			
25 Rücken unecht	-	-	-
Leder			
56 Rücken echt			
56 Rücken unecht	-	-	-
58 Rücken echt			
58 Rücken unecht	-	-	-
59 Rücken echt			
59 Rücken unecht	-	-	-
60 Rücken echt			
60 Rücken unecht	-	-	-
63 Rücken echt			
63 Rücken unecht	-	-	-

## ZUBEHÖR / KLEINTEILE



Maße sind ca.-Maße

### BEZEICHNUNG

Aufpreis je Liegearmlehne, in allen Elementen mit Armlehne möglich

Aufpreis je STN Sitztiefenverstellung mit Rückenneigung, in der jeweiligen Type nur komplett lieferbar - nur bei ausgewählten Typen möglich (s. Piktogramm) - Wandfreiheit von ca. 22cm benötigt

Aufpreis je MBA motorische Beinauflage wahlweise links und/oder rechts möglich. - nur bei ausgewählten Typen möglich (s. Piktogramm) - In jedem Element außer Canape und Spitzecke bestellbar

Aufpreis je Akku, für kabellose Funktion pro Sitz - nur in Verbindung mit MBA oder CanMoLi möglich -

### ARTIKEL

Aufpreis LAL Armteilverstellung

Aufpreis (STN) Sitztiefev. Neigung

Aufpreis MBA mot.Beinauflage

Aufpreis Akku

Stoff

19 Rücken echt

19 Rücken unecht

20 Rücken echt

20 Rücken unecht

22 Rücken echt

22 Rücken unecht

25 Rücken echt

25 Rücken unecht

Leder

56 Rücken echt

56 Rücken unecht

58 Rücken echt

58 Rücken unecht

59 Rücken echt

59 Rücken unecht

60 Rücken echt

60 Rücken unecht

63 Rücken echt

63 Rücken unecht

-

-

-

-

-

-

-

-

-

-

-

-

-

-

-

-

-

-

-

-

-

-

-

-

-

-

-

-

-

-

-

-

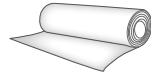
-

-

-

-

**ZUBEHÖR / KLEINTEILE**



Maße sind ca.-Maße

**BEZEICHNUNG**

ca. 140 cm breit;  
ab 0,5 Meter und  
in 10 cm Schritten  
bestellbar

nur ganze Häute  
(ca. 4,5m<sup>2</sup>)  
Bitte beachten:  
Durch die vorhandenen  
Naturmerkmale können  
ca. 60-70% der Haut als  
Zuschnittfläche verwendet  
werden.

**ARTIKEL**

Stoffmetrage lfd.  
Meter

Leder 4,5m<sup>2</sup>

Stoff

19 Rücken echt		-
19 Rücken unecht	-	-
20 Rücken echt		-
20 Rücken unecht	-	-
22 Rücken echt		-
22 Rücken unecht	-	-
25 Rücken echt		-
25 Rücken unecht	-	-
Leder		
56 Rücken echt	-	-
56 Rücken unecht	-	-
58 Rücken echt	-	-
58 Rücken unecht	-	-
59 Rücken echt	-	-
59 Rücken unecht	-	-
60 Rücken echt	-	-
60 Rücken unecht	-	-
63 Rücken echt	-	-
63 Rücken unecht	-	-

# MONDO®

SCHÖNE MÖBEL. SCHÖNER LEBEN.



www.mondo-moebel.de

## • QUALITÄT

Der Name MONDO steht für zuverlässige Qualität. In Material, Verarbeitung, Funktion und Design folgt die gehobene Einrichtungsmarke seit vielen Jahren kontrollierten Qualitätsmaßstäben. Über die Sicherung der strengen Richtlinien wachen erfahrene MONDO Qualitätsbeauftragte. Die geprüfte Qualität jedes einzelnen Möbels ist mit einer 5-Jahres-Garantie verbrieft. Das garantieren wir als Ihr MONDO Fachhändler.

## • DESIGN

Alle Designs von MONDO sind exklusiv. Sie werden von renommierten Designern und Kreativen mit viel Gefühl für die Marke entwickelt. MONDO Möbel zeichnen sich durch eine hohe Wertigkeit, emotionale Wärme, planbare Individualität und perfektionierte Funktionalität im Sinne unserer Kunden aus.

MONDO erhalten Sie nur bei uns und in ausgewählten führenden Einrichtungshäusern.

**WWW.MONDO-MOEBEL.DE**



**INTERNATIONALE TOP-DESIGNER**  
Viele kreative Köpfe stehen hinter dem exklusiven Design von MONDO.  
Die Designer von links nach rechts:  
Kurt Beier, K. W. Göcke, Ute Bröker.

