

Möbel LETZ

Finden und Wohlfühlen



Typenplan

Nürnberg von PM Oelsa - Polsterecke links stone

Wichtiger Hinweis für Sie

Etwaige Hinweise des Herstellers in dieser Produktinformation, die sich auf die Gewährleistung beziehen, haben für Sie keinerlei Bindungswirkung und können von Ihnen ignoriert werden. Ihre gesetzlichen Gewährleistungsrechte als Verbraucher uns gegenüber, als Ihrem Verkäufer, werden dadurch in keiner Weise berührt oder eingeschränkt. Sie können sich wegen aller Mängel jederzeit an uns wenden. Darüber hinaus gehende Herstellergarantien bleiben natürlich unberührt. Dieser Artikel wird hergestellt von Polstermöbel Oelsa GmbH, Lindenstraße 2, 01734 Rabenau, Deutschland, info@pm-gmbh.com

Möbel Letz GmbH
Am Gewerbepark 11
06895 Zahna-Elster

Tel.: 035383 - 6018 50

Fax.: 035383 - 6018 17


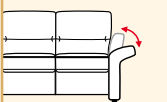
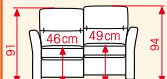
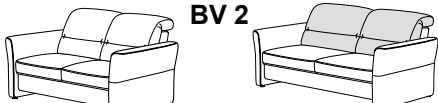


2,5-Sitzer, Spitzecke, 2-Sitzer und Sessel
abgebildet in Sembo beige - PG 30





100%
Made in Germany

PM OeIsa Garantie auf
Gestell, Polsterung,
Verarbeitung und Federung

<p>3046 Seitenteil (Aufpreis) optional stufenlos abklappbar</p>		<p>Seitenteil stufenlos abklappbar außer Sessel</p> 
<p>2 Sitzhöhen - 1 Preis: 46 cm und 49 cm Die Modellhöhe verändert sich um 3 cm (94 cm).</p>		<p>2 Sitzhöhen wahlweise</p> <p>Die Sitzhöhe verändert sich um 3 cm</p> 
<p>PREISGLEICH! 2 Sitzkomforts zur Auswahl</p> <p>Sitz: Kaltschaum Standard: SOFT (weich)</p> <p> Superbonell-Federkern</p>		
<p>Rücken: PUR-Schaum Alle Rücken inklusive Kopfteilverstellung</p>		
<p>Bezugsvarianten (BV): muster/uni</p> <p>BV 1 BV 2</p> 		


Modellbezogene Aufpreise

Typenbezeichnung	2,5-Querschläfer Typen: 93/94	Doppelbett Typen: 16.. - 19..	alle Typen außer Sessel	 <p>Seitenteil stufenlos abklappbar außer Sessel</p>
Aufpreisartikel Stoff- bzw. Ledergruppe	Liegefläche echt	Liegefläche echt	abklappbares Seitenteil (pro Seitenteil)	
Weißpolster-12/ PG 16-20 PG 22-30 PG 36-42 PG 46 LG C-F				<p>Achtung! Die Verstellung der Seitenteile ist nur <u>komplett je Bautyp</u> möglich!</p>

<p>Neu: Sitzheizung - Thermo Vital</p> <p>Sitz-/Lehnenheizung <u>für 1 Sitzeinheit</u></p> <p>Sitz-/Lehnenheizung <u>ab 2 Sitzeinheiten</u></p> <p>- nur komplett (Sitz & Rücken) sowie nur je Bauteil möglich!</p> <p>- Unsere Sitzheizung ist eine Infrarot Flächenheizung, welche die Sitz- und Lehnenoberfläche beheizt und ein gleichförmiges Wärmeempfinden erzeugt. - Die Sitzheizung kann in 3 Stufen eingestellt werden. - Bedienung mittels Fernbedienung.</p>	 <p>Aufpreis: Sitz- und Rückenheizung ThermoVital</p> <p>Nur komplett je Bauteil</p>	1 Sitzeinheit	ab 2 Sitzeinheiten
		<p>Sessel 1-Sitzer 1,5-Sitzer Rundecke Spitzecke 1-Außenecke</p>	<p>2-Sitzer 2,5-Sitzer 3-Sitzer 2,5-Element 2,5-Querschläfer Longchair/Vital-Comfort Recamiere</p>

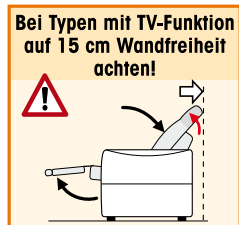
Kopfteilverstellung inklusive

Inklusive Kopfteilverstellung
Rund- und Relaxecke nicht möglich!



nicht möglich bei:
Rund- und Relaxecke!

Bei Typen mit TV-Funktion auf 15 cm Wandfreiheit achten!

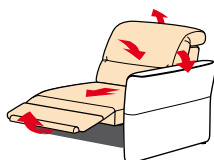


Liegeflächen Stellvarianten:

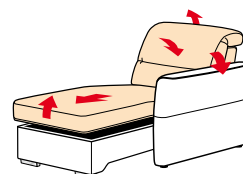
2,5-Querschläfer/Longchair Standard	220x123
2,5-Querschläfer/Recamiere	188x123
2,5-Querschläfer/Spitzecke/Ansteller	188x123
2,5-Vorziehcouch/Longchair Standard	220x70

Typen mit TV-Funktion; Longchair VitalComfort

(Typen:04-TV,11/12-TX,51/52-TV;48/49-VC)



- TV-Funktion motorisch:
- Bedienung über Sensortasten
 - Fußteil fährt nach oben
 - Sitz fährt vor
 - Rückenlehne senkt sich
 - nur in Verbindung mit Armteil möglich!



Wall-free-Beschlag: wandfreie TV-Funktionen

Beschlagsystem:

SOFTmatic

Schlafen in Sitzhöhe, Rückenlehne bleibt stehen
Mit integrierter Vorziehfunktion

Achtung!

Bei dem 2,5-Sitzer mit 1 TV-Funktion (Typ 11/12-TX) befindet sich die TV-Funktion immer an der Armteilseite.
2,5-Querschläfer (Typ: 93/94) nicht mit Rund-Ecke (Typ: 20-9S) und Relax-Ecke (Typ:30-3S) kombinierbar.

Rückenspannteile:

Aufpreise für echte Rücken direkt hinter jedem Typ in Klammer

Füße:

unter Seitenteil, Sitzhöhe 46 cm

Standard Kunststoffgleiter



unter Seitenteil, Sitzhöhe 49 cm

Chrom F4



Holz/Chrom HC



Teile mit Sockel
Recamiere, Außenecke,
Longchair Standard+VitalComfort

Chrom A5



Holz H5



Hocker und
Stützfüße Ecken, Elemente

Chrom F4



Holz/Chrom HC



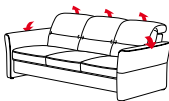

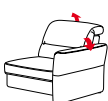

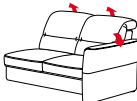
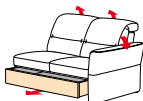

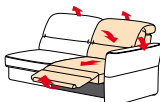



Holzbeiztöne: siehe Beiztonkarte

Bodenfreiheit:



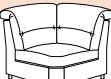
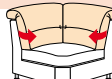







10/12 cm

Beispiele Stellvarianten Typenskizzen						
Typennummern	V1 01/04-45/ 02	V2 12-45/ 22-68	V3 12-45/ 48-45	V4 12-45/70-7S/ 07	V5 49-45/87/70-7S/ 11-45	
Modell- bezeichnung	Sessel/ 2,5-Sitzer Standard/ 2-Sitzer	2,5-Sitzer Standard/ Recamiere (190)	2,5-Sitzer Standard/ Longchair Standard	2,5-Sitzer Standard/ Spitzecke/ 2-Sitzer	Longchair Stan- dard/2,5-Ele- ment/Spitzecke/ 2,5-Sitzer Standard	
Hinweis Aufpreis	siehe Einzel- typen	siehe Einzel- typen	siehe Einzel- typen	siehe Einzel- typen	siehe Einzel- typen	
Maße: Höhe Sitzhöhe/Sitztiefe Liegefläche Stellfläche	91 46/52	91 46/52 257x198	91 46/52 252x174	91 46/52 259x232	91 46/52 338x259	
WS Marseille						
Weißpolster	12					
Stoffgruppe	16 18 20 22 26 30 36 42 46					
Ledergruppe						
Bolero	C					
Longlife	D					
Longlife	E					
Noblesse	F					
Einzeltypen Typenskizzen						
Typennummern	01	02	92	04-45	04-TV	55
Modell- bezeichnung	Sessel Seitenteile nicht klappbar!	2-Sitzer	2-Sitzer mit Bettkasten	2,5-Sitzer Standard	2,5-Sitzer 2 TV-Funktionen motorisch	2,5-Sitzer mit Bettkasten
Hinweis Aufpreis		klappbare Seitenteile	klappbare Seitenteile	klappbare Seitenteile	klappbare Seitenteile	klappbare Seitenteile
Stoffverbrauch uni Maße: B/H/T Sitzhöhe/Sitztiefe Liegefläche Stellfläche	5,20 81/91/103 46/52	6,80 142/91/103 46/52	7,00 142/91/103 46/52 146x145	7,60 168/91/103 46/52	9,00 168/91/103 46/52 168x167	7,80 168/91/103 46/52 168x145
WS Marseille						
Weißpolster	12					
Stoffgruppe	16 18 20 22 26 30 36 42 46					
Ledergruppe						
Bolero	C					
Longlife	D					
Longlife	E					
Noblesse	F					

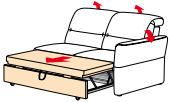



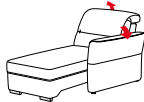
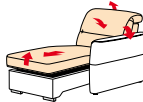

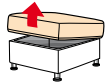

NÜRNBERG

Einzeltypen Typenskizzen						
Typennummern	03	05/AR 06/AL	51-45/AR 52-45/AL	51-TV/AR 52-TV/AL	07/AR 08/AL	71/AR 72/AL
Modell- bezeichnung	3-Sitzer	1-Sitzer 1 Armteil	1,5-Sitzer Standard 1 Armteil	1,5-Sitzer 1 TV-Funktion motorisch 1 Armteil	2-Sitzer 1 Armteil	2-Sitzer mit Bettkasten 1 Armteil
Hinweis Aufpreis	klappbare Seitenteile	klappbares Seitenteil	klappbares Seitenteil	klappbares Seitenteil	klappbares Seitenteil	klappbares Seitenteil
Stoffverbrauch uni Maße: B/H/T Sitzhöhe/Sitztiefe Liegefläche Stellfläche	8,90 220/91/103 46/52	3,90 73/91/103 46/52	4,30 86/91/103 46/52	4,60 86/91/103 46/52	5,60 127/91/103 46/52	5,80 127/91/103 46/52
WS Marseille						
Weißpolster	12					
Stoffgruppe	16					
	18					
	20					
	22					
	26					
	30					
	36					
	42					
	46					
Ledergruppe						
Bolero	C					
Longlife	D					
Longlife	E					
Noblesse	F					
Einzeltypen Typenskizzen						
Typennummern	11-45/AR 12-45/AL	11-TX/AR 12-TX/AL	80-88/AR 81-88/AL	77/AR 78/AL	09/AR 10/AL	
Modell- bezeichnung	2,5-Sitzer Standard 1 Armteil	2,5-Sitzer 1 TV-Funktion motorisch 1 Armteil	2,5-Vorzieh- couch motorisch 1 Armteil	2,5-Sitzer mit Bettkasten 1 Armteil	3-Sitzer 1 Armteil	
Hinweis Aufpreis	klappbares Seitenteil	klappbares Seitenteil	klappbares Seitenteil	klappbares Seitenteil	klappbares Seitenteil	
Stoffverbrauch uni Maße: B/H/T Sitzhöhe/Sitztiefe Liegefläche Stellfläche	6,30 154/91/103 46/52	7,30 154/91/103 46/52	7,00 154/91/103 46/68	6,50 154/91/103 46/52	7,80 205/91/103 46/52	
WS Marseille						
Weißpolster	12					
Stoffgruppe	16					
	18					
	20					
	22					
	26					
	30					
	36					
	42					
	46					
Ledergruppe						
Bolero	C					
Longlife	D					
Longlife	E					
Noblesse	F					

NÜRNBERG

Einzeltypen Typenskizzen						
Typennummern	87	62	20-9S	30-3S	70-7S	
Modell- bezeichnung	2,5-Element	2,5-Element mit Bettkasten	90°-Rund- Ecke mit Sockel	Relax- Ecke mit Sockel	Spitz-Ecke Rücken- optik: spitz mit Sockel	
Hinweis Aufpreis			Türbreite 75 cm!	Türbreite 75 cm!	Türbreite 75 cm!	
Stoffverbrauch uni Maße: B/H/T Sitzhöhe/Sitztiefe Liegefläche Stellfläche	4,90 137/91/103 46/52	5,10 137/91/103 46/52	3,70 115/91/115 46/52	4,70 115/91/115 46/52	4,10 105/91/105 46/52	
WS Marseille						
Weißpolster Stoffgruppe	12 16 18 20 22 26 30 36 42 46					
Ledergruppe Bolero Longlife Longlife Noblesse	C D E F					
Einzeltypen Typenskizzen						
Typennummern	16-K	18-K/AR 19-K/AL	17-K	16-P	18-P/AR 19-P/AL	17-P
Modell- bezeichnung	Doppelbett (1,60m)	Doppelbett 1 Armteil (1,60m)	Doppelbett ohne Armteile (1,60m)	Doppelbett (1,40m)	Doppelbett 1 Armteil (1,40m)	Doppelbett ohne Armteile (1,40m)
Hinweis Aufpreis	Liegefläche echt klappbare Seitenteile	Liegefläche echt klappbares Seitenteil	Liegefläche echt	Liegefläche echt klappbare Seitenteile	Liegefläche echt klappbares Seitenteil	Liegefläche echt
Stoffverbrauch uni Maße: B/H/T Sitzhöhe/Sitztiefe Liegefläche Stellfläche	8,80 192/91/103 46/52 160x200 192x246	7,60 177/91/103 46/52 160x200 177x246	6,40 161/91/103 46/52 160x200 161x246	8,30 172/91/103 46/52 140x200 172x246	6,90 157/91/103 46/52 140x200 157x246	5,60 141/91/103 46/52 140x200 141x246
WS Marseille						
Weißpolster Stoffgruppe	12 16 18 20 22 26 30 36 42 46					
Ledergruppe Bolero Longlife Longlife Noblesse	C D E F					

NÜRNBERG

Einzeltypen Typenskizzen						
Typennummern	93/AR 94/AL	56/R 57/L	22-68/R 23-68/L	22-94/R 23-94/L	48-45/AR 49-45/AL	48-VC/AR 49-VC/AL
Modell- bezeichnung	2,5-Querschläfer 1 Armteil	1-Außenecke (0,95m)	Recamiere fest (1,90m)	Recamiere fest (2,30m)	Longchair Standard fest 1 Armteil	Longchair VitalComfort 2 Motoren 1 Armteil
Hinweis Aufpreis	Liegefläche echt klappbares Seitenteil				klappbares Seitenteil	klappbares Seitenteil
Stoffverbrauch uni Maße: B/H/T Sitzhöhe/Sitztiefe Liegefläche Stellfläche	8,20 154/91/103 46/52 155x174	3,90 95/91/103 46/52	8,20 103/91/198 46/52	8,80 103/91/230 46/52	5,80 96/91/174 46/125	7,00 96/91/174 46/125 85x220 96x215
WS Marseille						
Weißpolster	12					
Stoffgruppe	16					
	18					
	20					
	22					
	26					
	30					
	36					
	42					
	46					
Ledergruppe						
Bolero	C					
Longlife	D					
Longlife	E					
Noblesse	F					
Einzeltypen Typenskizzen						
Typennummern	24	64	HB			
Modell- bezeichnung	Hocker	Klapp- Hocker	Hockerbank			
Hinweis Aufpreis						
Stoffverbrauch uni Maße: B/H/T Sitzhöhe/Sitztiefe Liegefläche Stellfläche	1,40 57/44/57 44/	1,40 57/44/57 44/	2,70 123/44/67 44/			
WS Marseille						
Weißpolster	12					
Stoffgruppe	16					
	18					
	20					
	22					
	26					
	30					
	36					
	42					
	46					
Ledergruppe						
Bolero	C					
Longlife	D					
Longlife	E					
Noblesse	F					