

# Möbel LETZ

*Finden und Wohlfühlen*



# Typenplan

Nürnberg von PM Oelsa - Polsterecke rechts stone

## **Wichtiger Hinweis für Sie**

Etwaige Hinweise des Herstellers in dieser Produktinformation, die sich auf die Gewährleistung beziehen, haben für Sie keinerlei Bindungswirkung und können von Ihnen ignoriert werden. Ihre gesetzlichen Gewährleistungsrechte als Verbraucher uns gegenüber, als Ihrem Verkäufer, werden dadurch in keiner Weise berührt oder eingeschränkt. Sie können sich wegen aller Mängel jederzeit an uns wenden. Darüber hinaus gehende Herstellergarantien bleiben natürlich unberührt. Dieser Artikel wird hergestellt von Polstermöbel Oelsa GmbH, Lindenstraße 2, 01734 Rabenau, Deutschland, [info@pm-gmbh.com](mailto:info@pm-gmbh.com)

Möbel Letz GmbH  
Am Gewerbepark 11  
06895 Zahna-Elster

Tel.: 035383 - 6018 50

Fax.: 035383 - 6018 17


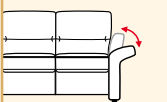
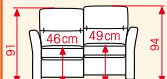
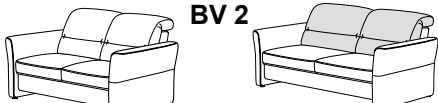


2,5-Sitzer, Spitzecke, 2-Sitzer und Sessel  
abgebildet in Sembo beige - PG 30





100%  
Made in Germany

PM OeIsa Garantie auf  
Gestell, Polsterung,  
Verarbeitung und Federung

<p><b>3046</b> <b>Seitenteil</b> (Aufpreis) optional stufenlos abklappbar</p>		<p><b>Seitenteil</b> stufenlos abklappbar außer Sessel</p> 
<p><b>2 Sitzhöhen - 1 Preis:</b> 46 cm und 49 cm Die Modellhöhe verändert sich um 3 cm (94 cm).</p>		<p><b>2 Sitzhöhen</b> wahlweise</p> <p>Die Sitzhöhe verändert sich um 3 cm</p> 
<p><b>PREISGLEICH!</b> <b>2 Sitzkomforts zur Auswahl</b></p> <p><b>Sitz:</b>      <b>Kaltschaum</b>                  <b>Standard: SOFT (weich)</b></p> <p>                 <b>Superbonell-Federkern</b></p>		
<p><b>Rücken:</b>    <b>PUR-Schaum</b>                  Alle Rücken inklusive Kopfteilverstellung</p>		
<p><b>Bezugsvarianten (BV): muster/uni</b></p> <p><b>BV 1</b>      <b>BV 2</b></p> 		


## Modellbezogene Aufpreise

Typenbezeichnung	<b>2,5-Querschläfer</b> Typen: 93/94	<b>Doppelbett</b> Typen: 16.. - 19..	<b>alle Typen außer Sessel</b>	 <p><b>Seitenteil stufenlos abklappbar</b> außer Sessel</p>
Aufpreisartikel Stoff- bzw. Ledergruppe	<b>Liegefläche echt</b>	<b>Liegefläche echt</b>	<b>abklappbares Seitenteil</b> (pro Seitenteil)	
Weißpolster-12/ PG 16-20 PG 22-30 PG 36-42 PG 46 LG C-F				<p><b>Achtung!</b> Die Verstellung der Seitenteile ist nur <u>komplett je Bautyp</u> möglich!</p>

<p><b>Neu:</b> <b>Sitzheizung - Thermo Vital</b></p> <p>Sitz-/Lehnenheizung <u>für 1 Sitzeinheit</u></p> <p>Sitz-/Lehnenheizung <u>ab 2 Sitzeinheiten</u></p> <p><b>- nur komplett (Sitz &amp; Rücken) sowie nur je Bauteil möglich!</b></p> <p>- Unsere Sitzheizung ist eine Infrarot Flächenheizung, welche die Sitz- und Lehnenoberfläche beheizt und ein gleichförmiges Wärmeempfinden erzeugt. - Die Sitzheizung kann in 3 Stufen eingestellt werden. - Bedienung mittels Fernbedienung.</p>	 <p><b>Aufpreis:</b> Sitz- und Rückenheizung ThermoVital</p> <p>Nur komplett je Bauteil</p>	1 Sitzeinheit	ab 2 Sitzeinheiten
		<p>Sessel 1-Sitzer 1,5-Sitzer Rundecke Spitzecke 1-Außenecke</p>	<p>2-Sitzer 2,5-Sitzer 3-Sitzer 2,5-Element 2,5-Querschläfer Longchair/Vital-Comfort Recamiere</p>

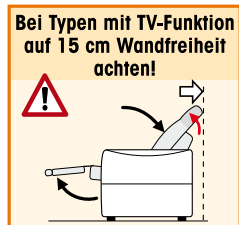
**Kopfteilverstellung inklusive**

**Inklusive Kopfteilverstellung**  
Rund- und Relaxecke nicht möglich!



nicht möglich bei:  
Rund- und Relaxecke!

**Bei Typen mit TV-Funktion auf 15 cm Wandfreiheit achten!**

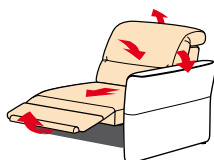


**Liegeflächen Stellvarianten:**

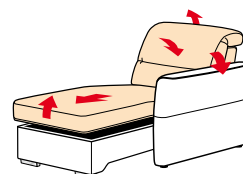
2,5-Querschläfer/Longchair Standard	220x123
2,5-Querschläfer/Recamiere	188x123
2,5-Querschläfer/Spitzecke/Ansteller	188x123
2,5-Vorziehcouch/Longchair Standard	220x70

## Typen mit TV-Funktion; Longchair VitalComfort

(Typen:04-TV,11/12-TX,51/52-TV;48/49-VC)



- TV-Funktion motorisch:
- Bedienung über Sensortasten
  - Fußteil fährt nach oben
  - Sitz fährt vor
  - Rückenlehne senkt sich
  - nur in Verbindung mit Armteil möglich!










Wall-free-Beschlag: wandfreie TV-Funktionen

**Beschlagsystem:** **SOFTmatic**  
Schlafen in Sitzhöhe, Rückenlehne bleibt stehen  
Mit integrierter Vorziehfunktion

### Achtung!

Bei dem 2,5-Sitzer mit 1 TV-Funktion (Typ 11/12-TX) befindet sich die TV-Funktion immer an der Armteilseite. 2,5-Querschläfer (Typ: 93/94) nicht mit Rund-Ecke (Typ: 20-9S) und Relax-Ecke (Typ:30-3S) kombinierbar.

**Rückenspannteile:** Aufpreise für echte Rücken direkt hinter jedem Typ in Klammer

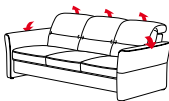

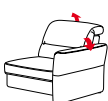

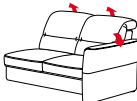
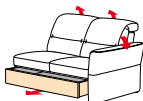

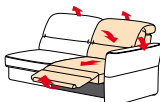



<b>Füße:</b>	unter Seitenteil, Sitzhöhe 46 cm	Standard Kunststoffgleiter	
	unter Seitenteil, Sitzhöhe 49 cm	Chrom F4	 Holz/Chrom HC 
	Teile mit Sockel Recamiere, Außenecke, Longchair Standard+VitalComfort	Chrom A5	 Holz H5 
	Hocker und Stützfüße Ecken, Elemente	Chrom F4	 Holz/Chrom HC 

Holzbeiztöne: siehe Beiztonkarte



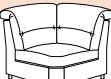
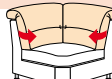







**Bodenfreiheit:** 10/12 cm

<b>Beispiele Stellvarianten Typenskizzen</b>						
<b>Typennummern</b>	V1 <b>01/04-45/ 02</b>	V2 <b>12-45/ 22-68</b>	V3 <b>12-45/ 48-45</b>	V4 <b>12-45/70-7S/ 07</b>	V5 <b>49-45/87/70-7S/ 11-45</b>	
<b>Modell- bezeichnung</b>	Sessel/ 2,5-Sitzer Standard/ 2-Sitzer	2,5-Sitzer Standard/ Recamiere (190)	2,5-Sitzer Standard/ Longchair Standard	2,5-Sitzer Standard/ Spitzecke/ 2-Sitzer	Longchair Stan- dard/2,5-Ele- ment/Spitzecke/ 2,5-Sitzer Standard	
<b>Hinweis Aufpreis</b>	siehe Einzel- typen	siehe Einzel- typen	siehe Einzel- typen	siehe Einzel- typen	siehe Einzel- typen	
Maße: Höhe Sitzhöhe/Sitztiefe Liegefläche Stellfläche	91 46/52	91 46/52 257x198	91 46/52 252x174	91 46/52 259x232	91 46/52 338x259	
<b>WS Marseille</b>						
Weißpolster	12					
Stoffgruppe	16 18 20 22 26 30 36 42 46					
Ledergruppe						
Bolero	C					
Longlife	D					
Longlife	E					
Noblesse	F					
<b>Einzeltypen Typenskizzen</b>						
<b>Typennummern</b>	<b>01</b>	<b>02</b>	<b>92</b>	<b>04-45</b>	<b>04-TV</b>	<b>55</b>
<b>Modell- bezeichnung</b>	Sessel  Seitenteile nicht klappbar!	2-Sitzer	2-Sitzer mit Bettkasten	2,5-Sitzer Standard	2,5-Sitzer 2 TV-Funktionen motorisch	2,5-Sitzer mit Bettkasten
<b>Hinweis Aufpreis</b>		klappbare Seitenteile	klappbare Seitenteile	klappbare Seitenteile	klappbare Seitenteile	klappbare Seitenteile
Stoffverbrauch uni Maße: B/H/T Sitzhöhe/Sitztiefe Liegefläche Stellfläche	5,20 81/91/103 46/52	6,80 142/91/103 46/52	7,00 142/91/103 46/52 146x145	7,60 168/91/103 46/52	9,00 168/91/103 46/52 168x167	7,80 168/91/103 46/52 168x145
<b>WS Marseille</b>						
Weißpolster	12					
Stoffgruppe	16 18 20 22 26 30 36 42 46					
Ledergruppe						
Bolero	C					
Longlife	D					
Longlife	E					
Noblesse	F					

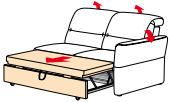



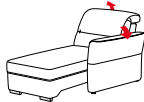
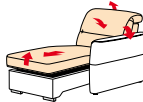

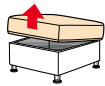

# NÜRNBERG

<b>Einzeltypen</b> Typenskizzen						
<b>Typennummern</b>	<b>03</b>	<b>05/AR</b> 06/AL	<b>51-45/AR</b> 52-45/AL	<b>51-TV/AR</b> 52-TV/AL	<b>07/AR</b> 08/AL	<b>71/AR</b> 72/AL
<b>Modell- bezeichnung</b>	3-Sitzer	1-Sitzer 1 Armteil	1,5-Sitzer Standard 1 Armteil	1,5-Sitzer <b>1 TV-Funktion</b> motorisch 1 Armteil	2-Sitzer 1 Armteil	2-Sitzer mit Bettkasten 1 Armteil
<b>Hinweis Aufpreis</b>	klappbare Seitenteile	klappbares Seitenteil	klappbares Seitenteil	klappbares Seitenteil	klappbares Seitenteil	klappbares Seitenteil
Stoffverbrauch uni Maße: B/H/T Sitzhöhe/Sitztiefe Liegefläche Stellfläche	8,90 220/91/103 46/52	3,90 73/91/103 46/52	4,30 86/91/103 46/52	4,60 86/91/103 46/52	5,60 127/91/103 46/52	5,80 127/91/103 46/52
<b>WS Marseille</b>						
Weißpolster	12					
Stoffgruppe	16					
	18					
	20					
	22					
	26					
	30					
	36					
	42					
	46					
Ledergruppe						
Bolero	C					
Longlife	D					
Longlife	E					
Noblesse	F					
<b>Einzeltypen</b> Typenskizzen						
<b>Typennummern</b>	<b>11-45/AR</b> 12-45/AL	<b>11-TX/AR</b> 12-TX/AL	<b>80-88/AR</b> 81-88/AL	<b>77/AR</b> 78/AL	<b>09/AR</b> 10/AL	
<b>Modell- bezeichnung</b>	2,5-Sitzer Standard 1 Armteil	2,5-Sitzer <b>1 TV-Funktion</b> motorisch 1 Armteil	2,5-Vorzieh- couch motorisch 1 Armteil	2,5-Sitzer mit Bettkasten 1 Armteil	3-Sitzer 1 Armteil	
<b>Hinweis Aufpreis</b>	klappbares Seitenteil	klappbares Seitenteil	klappbares Seitenteil	klappbares Seitenteil	klappbares Seitenteil	
Stoffverbrauch uni Maße: B/H/T Sitzhöhe/Sitztiefe Liegefläche Stellfläche	6,30 154/91/103 46/52	7,30 154/91/103 46/52	7,00 154/91/103 46/68	6,50 154/91/103 46/52	7,80 205/91/103 46/52	
<b>WS Marseille</b>						
Weißpolster	12					
Stoffgruppe	16					
	18					
	20					
	22					
	26					
	30					
	36					
	42					
	46					
Ledergruppe						
Bolero	C					
Longlife	D					
Longlife	E					
Noblesse	F					

# NÜRNBERG

<b>Einzeltypen</b> Typenskizzen						
<b>Typennummern</b>	<b>87</b>	<b>62</b>	<b>20-9S</b>	<b>30-3S</b>	<b>70-7S</b>	
<b>Modell- bezeichnung</b>	2,5-Element	2,5-Element mit Bettkasten	90°-Rund- Ecke mit Sockel	Relax- Ecke mit Sockel	Spitz-Ecke Rücken- optik: spitz mit Sockel	
<b>Hinweis Aufpreis</b>			<b>Türbreite 75 cm!</b>	<b>Türbreite 75 cm!</b>	<b>Türbreite 75 cm!</b>	
Stoffverbrauch uni Maße: B/H/T Sitzhöhe/Sitztiefe Liegefläche Stellfläche	4,90 137/91/103 46/52	5,10 137/91/103 46/52	3,70 115/91/115 46/52	4,70 115/91/115 46/52	4,10 105/91/105 46/52	
<b>WS Marseille</b>						
Weißpolster	12					
Stoffgruppe	16					
	18					
	20					
	22					
	26					
	30					
	36					
	42					
	46					
Ledergruppe						
Bolero	C					
Longlife	D					
Longlife	E					
Noblesse	F					
<b>Einzeltypen</b> Typenskizzen						
<b>Typennummern</b>	<b>16-K</b>	<b>18-K/AR</b> <b>19-K/AL</b>	<b>17-K</b>	<b>16-P</b>	<b>18-P/AR</b> <b>19-P/AL</b>	<b>17-P</b>
<b>Modell- bezeichnung</b>	Doppelbett <b>(1,60m)</b>	Doppelbett 1 Armteil <b>(1,60m)</b>	Doppelbett ohne Armteile <b>(1,60m)</b>	Doppelbett <b>(1,40m)</b>	Doppelbett 1 Armteil <b>(1,40m)</b>	Doppelbett ohne Armteile <b>(1,40m)</b>
<b>Hinweis Aufpreis</b>	<b>Liegefläche echt</b> klappbare Seitenteile	<b>Liegefläche echt</b> klappbares Seitenteil	<b>Liegefläche echt</b>	<b>Liegefläche echt</b> klappbare Seitenteile	<b>Liegefläche echt</b> klappbares Seitenteil	<b>Liegefläche echt</b>
Stoffverbrauch uni Maße: B/H/T Sitzhöhe/Sitztiefe Liegefläche Stellfläche	8,80 192/91/103 46/52 160x200 192x246	7,60 177/91/103 46/52 160x200 177x246	6,40 161/91/103 46/52 160x200 161x246	8,30 172/91/103 46/52 140x200 172x246	6,90 157/91/103 46/52 140x200 157x246	5,60 141/91/103 46/52 140x200 141x246
<b>WS Marseille</b>						
Weißpolster	12					
Stoffgruppe	16					
	18					
	20					
	22					
	26					
	30					
	36					
	42					
	46					
Ledergruppe						
Bolero	C					
Longlife	D					
Longlife	E					
Noblesse	F					

# NÜRNBERG

<b>Einzeltypen</b> Typenskizzen						
<b>Typennummern</b>	<b>93/AR</b> 94/AL	<b>56/R</b> 57/L	<b>22-68/R</b> 23-68/L	<b>22-94/R</b> 23-94/L	<b>48-45/AR</b> 49-45/AL	<b>48-VC/AR</b> 49-VC/AL
<b>Modell- bezeichnung</b>	2,5-Querschläfer 1 Armteil	1-Außenecke <b>(0,95m)</b>	Recamiere fest <b>(1,90m)</b>	Recamiere fest <b>(2,30m)</b>	Longchair Standard fest 1 Armteil	Longchair VitalComfort 2 Motoren 1 Armteil
<b>Hinweis Aufpreis</b>	Liegefläche echt klappbares Seitenteil				klappbares Seitenteil	klappbares Seitenteil
Stoffverbrauch uni Maße: B/H/T Sitzhöhe/Sitztiefe Liegefläche Stellfläche	8,20 154/91/103 46/52 155x174	3,90 95/91/103 46/52	8,20 103/91/198 46/52	8,80 103/91/230 46/52	5,80 96/91/174 46/125	7,00 96/91/174 46/125 85x220 96x215
<b>WS Marseille</b>						
Weißpolster	12					
Stoffgruppe	16					
	18					
	20					
	22					
	26					
	30					
	36					
	42					
	46					
Ledergruppe						
Bolero	C					
Longlife	D					
Longlife	E					
Noblesse	F					
<b>Einzeltypen</b> Typenskizzen						
<b>Typennummern</b>	<b>24</b>	<b>64</b>	<b>HB</b>			
<b>Modell- bezeichnung</b>	Hocker	Klapp- Hocker	Hockerbank			
<b>Hinweis Aufpreis</b>						
Stoffverbrauch uni Maße: B/H/T Sitzhöhe/Sitztiefe Liegefläche Stellfläche	1,40 57/44/57 44/	1,40 57/44/57 44/	2,70 123/44/67 44/			
<b>WS Marseille</b>						
Weißpolster	12					
Stoffgruppe	16					
	18					
	20					
	22					
	26					
	30					
	36					
	42					
	46					
Ledergruppe						
Bolero	C					
Longlife	D					
Longlife	E					
Noblesse	F					