

Möbel LETZ

Finden und Wohlfühlen



Typenplan

Caya von Hartmann Möbel - Garderobenset Kerneiche/ Mattglas weiß

Wichtiger Hinweis für Sie

Etwaige Hinweise des Herstellers in dieser Produktinformation, die sich auf die Gewährleistung beziehen, haben für Sie keinerlei Bindungswirkung und können von Ihnen ignoriert werden. Ihre gesetzlichen Gewährleistungsrechte als Verbraucher uns gegenüber, als Ihrem Verkäufer, werden dadurch in keiner Weise berührt oder eingeschränkt. Sie können sich wegen aller Mängel jederzeit an uns wenden. Darüber hinaus gehende Herstellergarantien bleiben natürlich unberührt.

Möbel Letz GmbH
Am Gewerbepark 11
06895 Zahna-Elster

Tel.: 035383 - 6018 50

Fax.: 035383 - 6018 17



CAYA

Garderoben

Kerneiche Umato massiv

Oberfläche gebürstet



hartmann
Von der Natur empfohlen.

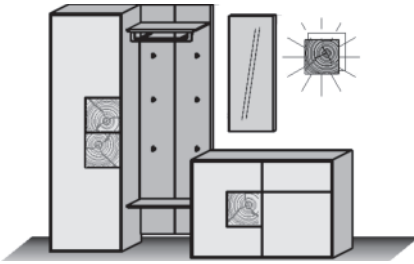
Kombi Nr. 100

Glasapplikation in **Mattglas weiß**

Kombination bestehend aus:

- 1 x 0065 1 x 4115
- 1 x 9061 1 x 1035
- 1 x 5042

Maße B/H/T in cm **235 / 196 / 39**



Extras	Typen-Nr.	
Boden-Bel.	9731	
Spiegel-Bel.	9661	

Kombi Nr. 102

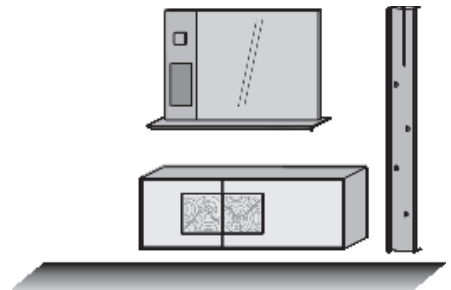
Glasapplikation in **Mattglas weiß**

Kombination bestehend aus:

- 1 x 2145 1 x 5021
- 1 x 5111

Maße B/H/T in cm **181 / 186**

Extras	Typen-Nr.	
Unterboden-Bel.	9711	
Garderoben-Bel.	9741	
Paneel-Bel.	9822	



Konstruktionsbedingt sind die von uns eingesetzten LED Strips nicht austauschbar, da sie als Schutz vor elektrostatischer Entladung (ESD) und zur Kühlung der LED fest auf Trägerprofile wie z. B. Aluprofile aufgeklebt werden müssen. Somit gewähren wir eine durchgehend hohe Langlebigkeit unserer Leuchten. Technisch bedingte Modell- und Maßänderungen vorbehalten! Modelle gesetzlich geschützt! Aufgrund von unterschiedlichen Ausführungen und Funktionen können die angegebenen Maßangaben auf der AB im Einzelfall leicht variieren.



Kombi Nr. 104

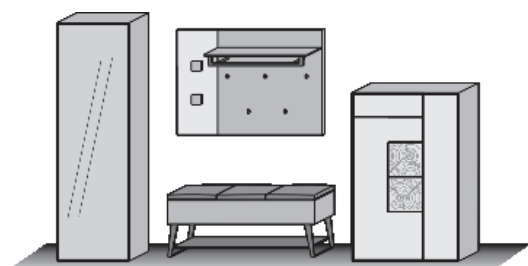
Glasapplikation in **Mattglas weiß**

Kombination bestehend aus:

1 x 0069 1 x 5125
1 x 3121 1 x 7145

Maße B/H/T in cm 285 / 196 / 39/41

Extras	Typen-Nr.	
Paneel-Bel.	9812	_____
Boden-Bel.	9721	_____



Kombi Nr. 106

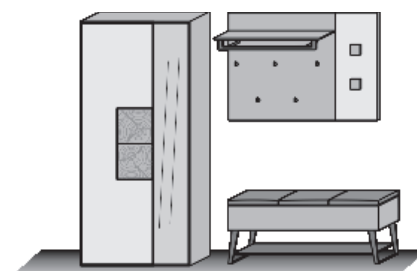
Glasapplikation in **Mattglas weiß**

Kombination bestehend aus:

1 x 0095 1 x 5126
1 x 3121

Maße B/H/T in cm 216 / 196 / 39/41

Extras	Typen-Nr.	
Paneel-Bel.	9812	_____
Boden-Bel.	9721	_____



Konstruktionsbedingt sind die von uns eingesetzten LED Strips nicht austauschbar, da sie als Schutz vor elektrostatischer Entladung (ESD) und zur Kühlung der LED fest auf Trägerprofile wie z. B. Aluprofile aufgeklebt werden müssen. Somit gewähren wir eine durchgehend hohe Langlebigkeit unserer Leuchten. Technisch bedingte Modell- und Maßänderungen vorbehalten! Modelle gesetzlich geschützt! Aufgrund von unterschiedlichen Ausführungen und Funktionen können die angegebenen Maßangaben auf der AB im Einzelfall leicht variieren.

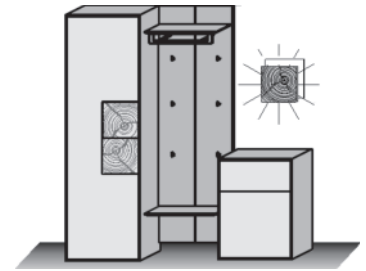
Kombi Nr. 110

Glasapplikation in **Mattglas weiß**
Kombination bestehend aus:

- 1 x 0065 1 x 4066
- 1 x 9061 1 x 1035

Maße B/H/T in cm **177 / 196 / 39**

Extras	Typen-Nr.
Boden-Bel.	9731



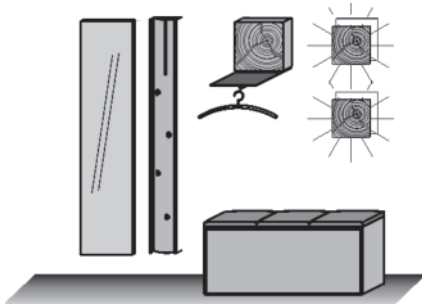
Kombi Nr. 112

Kombination bestehend aus:

- 1 x 8041 2 x 1035
- 1 x 5021 1 x 3125
- 1 x 1050

Maße B/H/T in cm **202 / 186 / 41**

Extras	Typen-Nr.
Garderoben-Bel.	9741
Griff-Bel.	9751
Spiegel-Bel.	9663



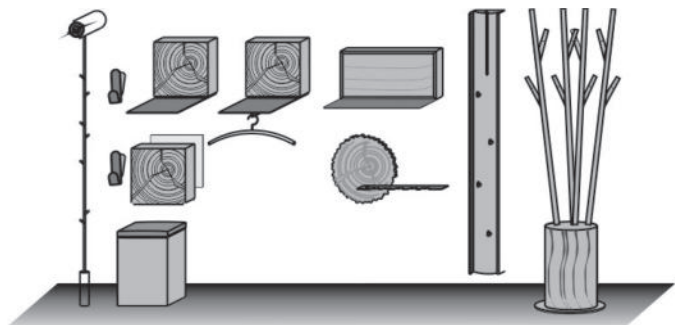
Kombi Nr. 115 - Platzierungsvorschlag

Kombination bestehend aus:

- 1 x 9011 1 x 1035
- 1 x 3041 1 x 5021
- 2 x 1020 1 x 9059
- 1 x 1050 1 x 1051
- 1 x 1059 1 x 1069

Maße B/H/T in cm **272 / 206 / 57**

Extras	Typen-Nr.
Rinden-Bel.	9862
Garderoben-Bel.	9741
Akku-Einheit	2x 0147



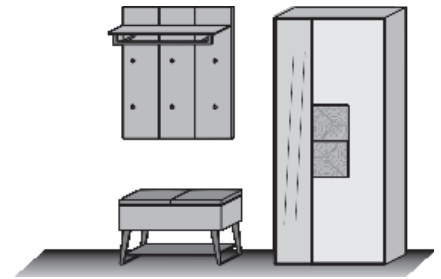
Kombi Nr. 122

Glasapplikation in **Mattglas weiß**
Kombination bestehend aus:

1 x 0096 1 x 5101
1 x 3081

Maße B/H/T in cm 191 / 196 / 39/41

Extras	Typen-Nr.
Boden-Bel.	9721



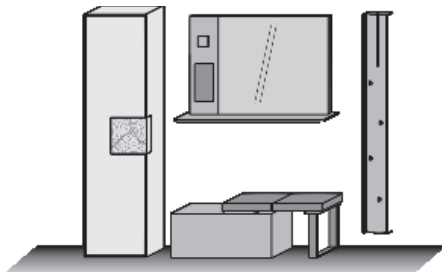
Kombi Nr. 124

Glasapplikation in **Mattglas weiß**
Kombination bestehend aus:

1 x 0045 1 x 5111
1 x 3084 1 x 5021

Maße B/H/T in cm 225 / 196 / 39

Extras	Typen-Nr.
Paneel-Bel.	9822
Garderoben-Bel.	9741



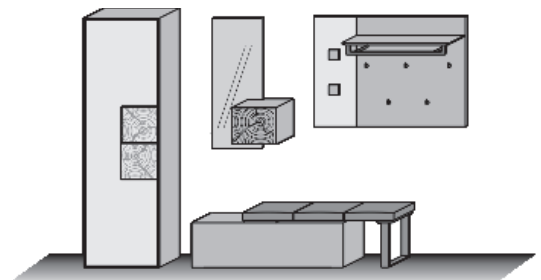
Kombi Nr. 126

Glasapplikation in **Mattglas weiß**
Kombination bestehend aus:

1 x 0065 1 x 1060
1 x 3124 1 x 5125
1 x 5041

Maße B/H/T in cm 278 / 196 / 39

Extras	Typen-Nr.
Spiegel-Bel.	9662
Paneel-Bel.	9812
Boden-Bel.	9721



Einzigartige Natur hält Einzug in Ihre vier Wände.

Konstruktionsbedingt sind die von uns eingesetzten LED Strips nicht austauschbar, da sie als Schutz vor elektrostatischer Entladung (ESD) und zur Kühlung der LED fest auf Trägerprofile wie z. B. Aluprofile aufgeklebt werden müssen. Somit gewähren wir eine durchgehend hohe Langlebigkeit unserer Leuchten. Technisch bedingte Modell- und Maßänderungen vorbehalten! Modelle gesetzlich geschützt! Aufgrund von unterschiedlichen Ausführungen und Funktionen können die angegebenen Maßangaben auf der AB im Einzelfall leicht variieren.

Kombi Nr. 128

Glasapplikation in Mattglas weiß
Kombination bestehend aus:

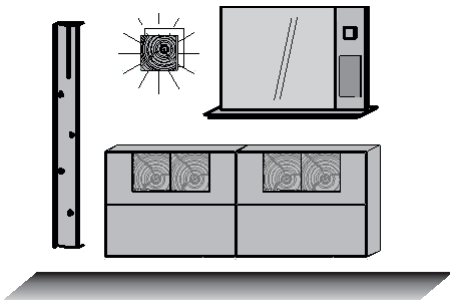
2 x 4095 1 x 1035
1 x 5112 1 x 5021

Maße B/H/T in cm

231 / 196 / 20

Extras

Paneel-Bel.	9822
Garderoben-Bel.	9741
Trennbügel für Schuhkipper	8009



Kombi Nr. 130

Glasapplikation in Mattglas weiß
Kombination bestehend aus:

1 x 4095 1 x 2103
1 x 5021

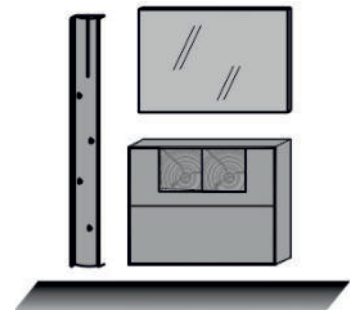
Maße B/H/T in cm

133 / 186 / 20

Extras

Typen-Nr.

Garderoben-Bel.	9741
Spiegel-Bel.	9666
Trennbügel für Schuhkipper	8009



Konstruktionsbedingt sind die von uns eingesetzten LED Strips nicht austauschbar, da sie als Schutz vor elektrostatischer Entladung (ESD) und zur Kühlung der LED fest auf Trägerprofile wie z. B. Aluprofile aufgeklebt werden müssen. Somit gewähren wir eine durchgehend hohe Langlebigkeit unserer Leuchten. Technisch bedingte Modell- und Maßänderungen vorbehalten! Modelle gesetzlich geschützt! Aufgrund von unterschiedlichen Ausführungen und Funktionen können die angegebenen Maßangaben auf der AB im Einzelfall leicht variieren.

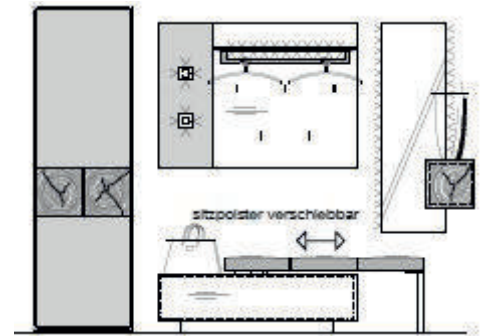
Kombi Nr. E132

Glasapplikation in **Mattglas weiß**
Kombination bestehend aus:

1 x 0067 1 x 5125
1 x 3124 1 x 5042
1 X 1060

Exklusiv!**Maße B/H/T in cm****260 / 196 / 39****Extras****Typen-Nr.**

Paneel-Bel.	9812	_____
Boden-Bel.	9721	_____
Spiegel-Bel.	9661	_____

**AUSGEZEICHNET****NACHHALTIG****NACHHALTIGE ENERGIE**

Durch Heizen mit Holzresten aus der Produktion werden im Jahr 300.000 Liter Heizöl eingespart und so rund 950 Tonnen CO₂ vermieden. 3.800 PV-Module auf den Dachflächen der Produktionshallen erzeugen 1.080.000 kWh Strom im Jahr. So werden jährlich über 700 Tonnen CO₂-Emissionen vermieden.

NACHHALTIGER ROHSTOFF

Das Holz für unsere Möbel stammt zu 100 % aus nachhaltig bewirtschafteten Forstwirtschaften. Für jeden für die Produktion verbrauchten Baum wird ein neuer gepflanzt. Das entspricht in etwa 7.000 Bäumen im Jahr.

NACHHALTIGE WASSERWIRTSCHAFT

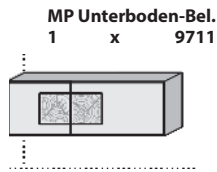
Für eine nachhaltige Grundwasserentnahme ist der Bau eines Kreislaufsystems geplant: Regenwasser wird großflächig aufgefangen und über eine Verrieselung dem Grundwasser wieder zugeführt.

NACHHALTIGE UNTERNEHMENSSTRUKTUREN

Als familiengeführtes Unternehmen produzieren wir seit 110 Jahren und bald in der vierten Generation am Standort Beelen. Unsere Mitarbeiter sind dem Unternehmen im Schnitt 26 Jahre verbunden.

Stauraumschrank

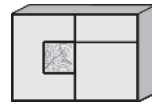
1 Tür Mattglas weiß
mit Hirnholzscheibe
1 Klappe Mattglas weiß
mit Hirnholzscheibe
2 Holzeinlegeböden



Maße in cm B 146 H 50 T 39
Typen-Nr. 2145

Stauraumschrank

1 Tür Mattglas weiß
mit Hirnholzscheibe
1 Tür Mattglas weiß
1 Schubkasten Mattglas weiß
2 Holzeinlegeböden



Maße in cm B 117,5 H 81 T 39
Typen-Nr. 4115

Schuhkipper

1 Klappe Mattglas weiß
mit Hirnholzscheiben
und Schuhkorb
1 Klappe Mattglas weiß
mit Schuhkorb



Maße in cm B 98 H 88 T 20
Typen-Nr. 4095

Stauraumschrank li./re.

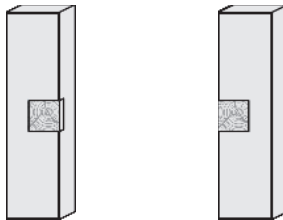
1 Tür Mattglas weiß
1 Schubkasten Mattglas weiß
1 Holzeinlegeboden



Maße in cm B 60 H 81 T 39
Typen-Nr. 4065 li. 4066 re.

Standlelement li./ re.

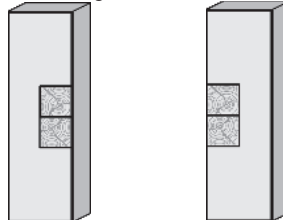
Korpus Mattglas weiß
1 Tür Mattglas weiß
1 Schubkasten Hirnholz
2 Holzböden
2 Holzeinlegeböden



Maße in cm B 49,5 H 196 T 39
Typen-Nr. 0045 li. 0046 re.

Stauraumschrank li./re.

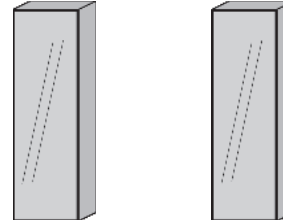
1 Tür Mattglas weiß
mit Hirnholzscheiben
1 ausziehbare Kleiderstange
1 Holzboden
1 Holzeinlegeboden



Maße in cm B 60 H 196 T 39
Typen-Nr. 0065 li. 0066 re.

Stauraumschrank li./re.

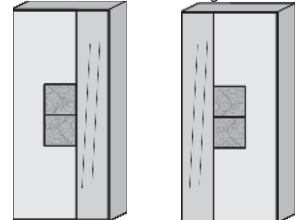
1 Spiegeltür
1 ausziehbare Kleiderstange
1 Holzboden
1 Holzeinlegeboden



Maße in cm B 60 H 196 T 39
Typen-Nr. 0069 li. 0070 re.

Stauraumschrank li./re.


1 Tür Mattglas weiß
mit Hirnholzscheiben
1 Spiegeltür
1 ausziehbare Kleiderstange
2 Holzböden/ 5 Holzeinlegeböden



Maße in cm B 88,5 H 196 T 39
Typen-Nr. 0095 li. 0096 re.

Stauraumschrank li./re.

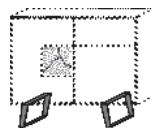
1 Tür Mattglas weiß
mit Hirnholzscheiben
1 Tür Mattglas weiß
1 Schubkasten Mattglas weiß
5 Holzeinlegeböden



Maße in cm B 88,5 H 138 T 39
Typen-Nr. 7145 li. 7146 re.

Kufen aus Baustahl

Für Typen:
4065
4066
4115



Maße in cm B 5 H 24,5 T 36
Typen-Nr. 1046



Stauraumschrank li.

- 1 Tür Mattglas weiß mit Hirnholzscheiben
- 1 ausziehbare Kleiderstange
- 1 Holzboden
- 1 Holzeinlegeboden



Exklusiv!

Stauraumschrank re.

- 1 Tür Mattglas weiß mit Hirnholzscheiben
- 1 ausziehbare Kleiderstange
- 1 Holzboden
- 1 Holzeinlegeboden



Exklusiv!

Maße in cm B 60 H 196 T 39

Typen-Nr. 0067 li.

Maße in cm B 60 H 196 T 39

Typen-Nr. 0068 re.

Holzeinlegeboden

Für Typen:

0095 0096
7145 7146



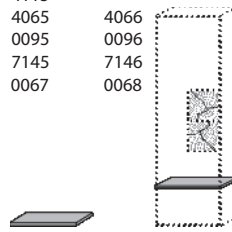
Maße in cm B 27 H 2 T 32

Typen-Nr. 1000

Holzeinlegeboden

Für Typen:

0063 0064
0065 0066
0069 0070
4115
4065 4066
0095 0096
7145 7146
0067 0068



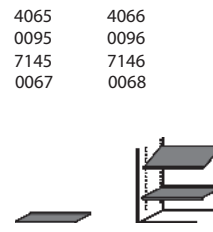
Maße in cm B 57 H 2 T 32

Typen-Nr. 1001

Metalleinlegeboden

Für Typen:

0063 0064
0065 0066
0069 0070
4115
4065 4066
0095 0096
7145 7146
0067 0068



Maße in cm B 57 H 1,5 T 31

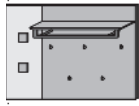
Typen-Nr. 1011



Konstruktionsbedingt sind die von uns eingesetzten LED Strips nicht austauschbar, da sie als Schutz vor elektrostatischer Entladung (ESD) und zur Kühlung der LED fest auf Trägerprofile wie z. B. Aluprofile aufgeklebt werden müssen. Somit gewähren wir eine durchgehend hohe Langlebigkeit unserer Leuchten. Technisch bedingte Modell- und Maßänderungen vorbehalten! Modelle gesetzlich geschützt! Aufgrund von unterschiedlichen Ausführungen und Funktionen können die angegebenen Maßangaben auf der AB im Einzelfall leicht variieren.

Wandgarderobe
Rückwand Holz mit
Mattglasapplikation weiß
2 Kleiderstangen
1 Holzboden
5 Mantelhaken

MP Paneel-Bel.
1 x 9812



MP Boden-Bel.
1 x 9721

Maße in cm

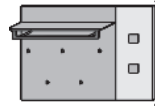
B 117,5 H 86,5 T 35

Typen-Nr.

5125 li.

Wandgarderobe
Rückwand Holz mit
Mattglasapplikation weiß
2 Kleiderstangen
1 Holzboden
5 Mantelhaken

MP Paneel-Bel.
1 x 9812



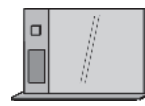
MP Boden-Bel.
1 x 9721

B 117,5 H 86,5 T 35

5126 re.

Wandpaneel
Spiegel mit Holzapplikation
1 Ablageboden
1 Metalltafel
3 Magnete

MP Paneel-Bel.
1 x 9822

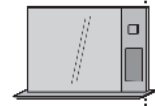


B 117,5 H 79 T 17,5

5111

Wandpaneel
Spiegel mit Holzapplikation
1 Ablageboden
1 Metalltafel
3 Magnete

MP Paneel-Bel.
1 x 9822



B 117,5 H 79 T 17,5

5112

Wandgarderobe
Rückwand Holz
1 Hutboden
2 Kleiderstangen
6 Mantelhaken

MP Boden-Bel.
1 x 9721



Maße in cm

B 87 H 104,5 T 35

Typen-Nr.

5101

Wandgarderobe
Rückwand Holz
1 Hutboden
1 Ablageboden
1 Kleiderstange
6 Mantelhaken

MP Boden-Bel.
1 x 9731




B 58 H 183,5 T 35

9061



Wandgarderobe
Rückwand Riffeiche
1 klappbarer Mantelhaken
4 Mantelhaken



MP Garderoben-Bel.
1 x 9741

B 20 H 174 T 6

5021

Garderobenbaum
1 Rindenstamm
4 Metalläste anthrazit
mit Holzhaken



Maße in cm

Ø 45 H 178

Typen-Nr.

9059

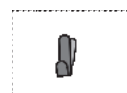
Wandgarderobe
1 Seil mit Mantelhaken
aus Holz



B 12 H 197 T 22

9011

Garderobenhaken
Metallgarderobenhaken
mit Holzapplikation



B 3,5 H 14 T 6

1020



Produktinfos:



Pflegeanleitung:



Wandgarderobe

Metallboden und Garderobenbügel anthrazit



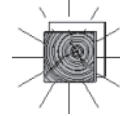
Wandablage

Metallboden anthrazit



Wandleuchte

Applikation weiß
7,92 Watt



Diese Leuchte enthält eine eingebaute, nicht austauschbare LED-Lampe der Energieeffizienzklasse F
HARTMANN 71491035, 71401035



Maße in cm

B 28 H 32 T 32

B 28 H 29 T 32

B 33 H 33 T 4,5

Typen-Nr.

1050

1051

1035

Schlüsselablage

Baumscheibe
inklusive LED-Leuchtmittel
1 Ablageboden Metall anthrazit
1 Holzschälchen

Diese Leuchte enthält eine eingebaute, nicht austauschbare LED-Lampe der Energieeffizienzklasse F



MP Akku-Einheit

Brenndauer
ca. 12 h

Rindenregal

Metallregal mit Rindenrückwand und
Metallboden anthrazit

MP Rinden-Bel.
1 x 9862

MP Akku-Einheit
1 x 0147

- Brenndauer
ca. 21 h



Maße in cm

B 60 H 36 T 20

B 58 H 29 T 32

Typen-Nr.

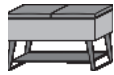
1069

1059



Konstruktionsbedingt sind die von uns eingesetzten LED Strips nicht austauschbar, da sie als Schutz vor elektrostatischer Entladung (ESD) und zur Kühlung der LED fest auf Trägerprofile wie z. B. Aluprofile aufgeklebt werden müssen. Somit gewähren wir eine durchgehend hohe Langlebigkeit unserer Leuchten. Technisch bedingte Modell- und Maßänderungen vorbehalten! Modelle gesetzlich geschützt! Aufgrund von unterschiedlichen Ausführungen und Funktionen können die angegebenen Maßangaben auf der AB im Einzelfall leicht variieren.

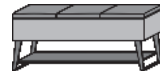
Sitzbank
1 aufklappbare Polsterplatte
1 Ablageboden Metall anthrazit
2 Metallkufen



Maße in cm B 79,5 H 48,5 T 41

Typen-Nr. 3081 Stoff


Sitzbank
1 aufklappbare Polsterplatte
1 Ablageboden Metall anthrazit
2 Metallkufen



Maße in cm B 118 H 48,5 T 41

Typen-Nr. 3121 Stoff

Sitzbank
1 Polsterplatte
1 Holzklappe
1 Holzeinlegeboden



Maße in cm B 118 H 50 T 41

Typen-Nr. 3125 Stoff

Sitzhocker mit Rollen
1 Polsterplatte
1 Holztür
1 Holzeinlegeboden

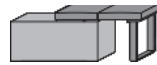


Maße in cm B 34 H 50 T 35

Typen-Nr. 3041 Stoff

MP Griff-Bel.
1 x 9751

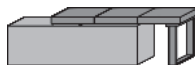
Sitzbank Baumstamm
1 verstellbare Polsterplatte
1 Holzklappe
1 Metallkufe
Kufe rechts und links verwendbar



Maße in cm B 85/120 H 45 T 35

Typen-Nr. 3084 Stoff

Sitzbank Baumstamm
1 verstellbare Polsterplatte
1 Holzklappe
1 Holzeinlegeboden
1 Metallkufe
Kufe rechts und links verwendbar



Maße in cm B 125/160 H 45 T 35

Typen-Nr. 3124 Stoff



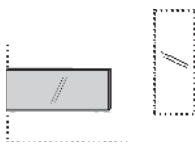
Wandspiegel

Wandspiegel

Wandspiegel

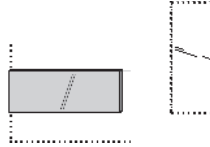
Wandspiegel

Die Spiegel können horizontal und vertikal montiert werden.



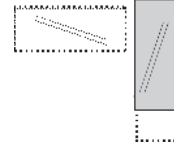
Maße in cm B 95 H 37 T 2

Typen-Nr. 2102



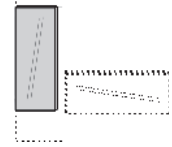
Maße in cm B 102,5 H 38,5 T 2

Typen-Nr. 2101



Maße in cm B 38,5 H 102,5 T 2

Typen-Nr. 5041



Maße in cm B 37 H 95 T 2

Typen-Nr. 5042

MP Spiegel-Bel.
1 x 9662

MP Spiegel-Bel.
1 x 9661

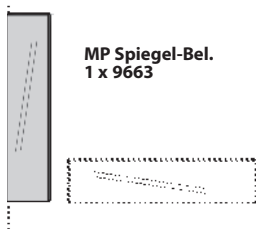
Wandspiegel

Stauraumfach
1 Schubkasten Hirnholz

Wandspiegel


Wandspiegel

nur in Verbindung mit einem Spiegel
seitenverkehrt nur mit Aufpreis



Maße in cm B 38,5 H 173 T 2

Typen-Nr. 8041



Maße in cm B 28 H 28 T 30

Typen-Nr. 1060

MP Spiegel-Bel.
1 x 9666



Maße in cm B 88 H 77,5 T 2

Typen-Nr. 2103












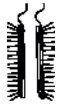
MP Spiegel-Bel.
1 x 9666



Maße in cm B 186 H 77,5 T 2

Typen-Nr. 2104

Konstruktionsbedingt sind die von uns eingesetzten LED Strips nicht austauschbar, da sie als Schutz vor elektrostatischer Entladung (ESD) und zur Kühlung der LED fest auf Trägerprofile wie z. B. Aluprofile aufgeklebt werden müssen. Somit gewähren wir eine durchgehend hohe Langlebigkeit unserer Leuchten. Technisch bedingte Modell- und Maßänderungen vorbehalten! Modelle gesetzlich geschützt! Aufgrund von unterschiedlichen Ausführungen und Funktionen können die angegebenen Maßangaben auf der AB im Einzelfall leicht variieren.

	<p>Spiegel-Bel. 8,64 Watt Für Type: 5042</p> <p>Diese Leuchte enthält eine eingebaute, nicht austauschbare LED-Lampe der Energieeffizienzklasse F Halemeier 100092115, 4095211</p> 	<p>Spiegel-Bel. 9,8 Watt Für Type: 5041</p> <p>Diese Leuchte enthält eine eingebaute, nicht austauschbare LED-Lampe der Energieeffizienzklasse F Halemeier 100092116, 4095212</p> 	<p>Spiegel-Bel. 16,32 Watt Für Type: 8041</p> <p>Diese Leuchte enthält eine eingebaute, nicht austauschbare LED-Lampe der Energieeffizienzklasse F Halemeier 100092117,</p> 	<p>Unterboden-Bel. 6,72 Watt Für Typen: 2145</p> <p>Diese Leuchte enthält eine eingebaute, nicht austauschbare LED-Lampe der Energieeffizienzklasse F Halemeier 100092012, 3464911</p> 
Maße in cm	H 95	H 102	H 173	B 144
Typen-Nr.	9661	9662	9663	9711
	<p>Boden-Bel. 6,24 Watt Für Typen: 5101 5125 5126</p> <p>Diese Leuchte enthält eine eingebaute, nicht austauschbare LED-Lampe der Energieeffizienzklasse G Klebe 100095051, 32.892.020ww</p> 	<p>Boden-Bel. 3,84 Watt Für Typen: 9061</p> <p>Diese Leuchte enthält eine eingebaute, nicht austauschbare LED-Lampe der Energieeffizienzklasse G Klebe 100095050, 32.892.010ww</p> 	<p>Garderoben-Bel. 16,32 Watt Für Typen: 5021</p> <p>Diese Leuchte enthält eine eingebaute, nicht austauschbare LED-Lampe der Energieeffizienzklasse G Klebe 100092107, 35.544.203ww</p> 	<p>Griff-Bel. 5,28 Watt Für Typen: 3125</p> <p>Diese Leuchte enthält eine eingebaute, nicht austauschbare LED-Lampe der Energieeffizienzklasse G Klebe 100097050, 32.889.000ww</p> 
Maße in cm	B 68	B 39	H 170	B 114
Typen-Nr.	9721	9731	9741	9751
	<p>Paneel-Bel. 0,96 Watt Für Typen: 5125 5126</p> <p>Diese Leuchte enthält eine eingebaute, nicht austauschbare LED-Lampe der Energieeffizienzklasse G Klebe 10009712, 32.814.000ww</p> 	<p>Paneel-Bel. 0,96 Watt Für Typen: 5111 5112</p> <p>Diese Leuchte enthält eine eingebaute, nicht austauschbare LED-Lampe der Energieeffizienzklasse G Klebe 10009712, 32.814.000ww</p> 	<p>Rinden-Bel. 5,28 Watt Für Type: 1059</p> 	<p>Spiegel-Bel. 7,2 Watt Für Type: 2103 2104</p> 
Maße in cm			B 58	H 77
Typen-Nr.	9812	9822	9862	9666

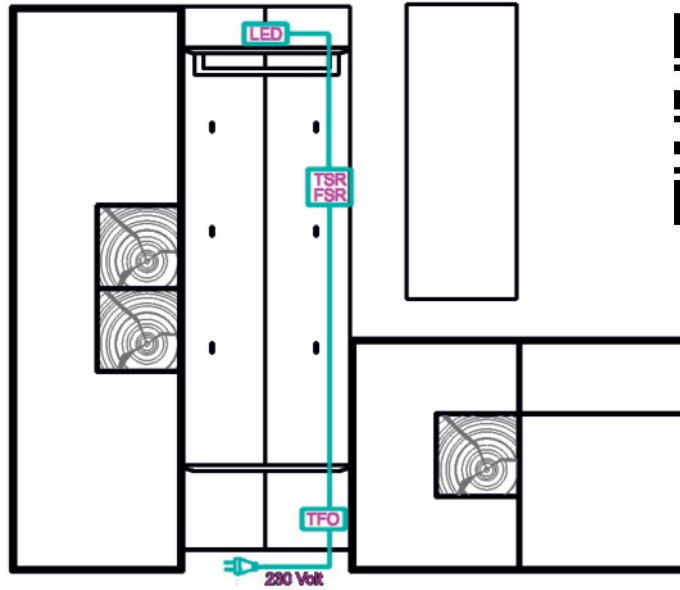
Konstruktionsbedingt sind die von uns eingesetzten LED Strips nicht austauschbar, da sie als Schutz vor elektrostatischer Entladung (ESD) und zur Kühlung der LED fest auf Trägerprofile wie z. B. Aluprofile aufgeklebt werden müssen. Somit gewähren wir eine durchgehend hohe Langlebigkeit unserer Leuchten. Technisch bedingte Modell- und Maßänderungen vorbehalten! Modelle gesetzlich geschützt! Aufgrund von unterschiedlichen Ausführungen und Funktionen können die angegebenen Maßangaben auf der AB im Einzelfall leicht variieren.

Standard-Verkabelungsschema

Beispiel Garderobe V100

Weitere Verkabelungspläne finden Sie in der Montageanweisung

Montageanleitung:



LED LED-Stripe / Spot	TFO Trafo mit Zuleitung	TFSR Touchschalter (je nach Typ)
6-F 6-Fach Stecker	VL2 Verlängerungskabel	FBR Funkschalter (optional)

Sonderfall
 A: Stromzuleitung unter Putz; Trafo muss bauseits an 230V angeschlossen werden
 B: Stromleitung unter Putz per Wandschalter bauseitig geschaltet; Trafo muss bauseits an 230V angeschlossen werden. Touch- oder Funkschalter können entfallen

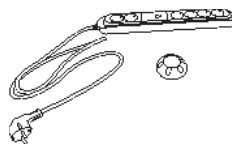
Akku-Einheit
 bestehend aus:
 12V-Lithium-Akku und Ladegerät

Für Typen:
 1059
 1069

Brenndauer modellabhängig



Steckdosenleiste
 Funkfernswitcher Fuß oder Hand
 Zwei Steckdosen mit Dauerstrom/
 Vier Steckdosen geschaltet



Maße in cm

Typen-Nr.

0147

0130

Touchschalter
 mit Ein-/Aus- und Dimmfunktion.
 Jeder Wandkombination mit Beleuchtungen wird ein Touchschalter kostenlos
 zugefügt. Dabei sind alle Elemente mit einem Kabel miteinander verbunden.
 Bei gewünschter Einzelschaltung sind weitere Touchschalter gegen Berechnung
 zu bestellen.



Maße in cm

Typen-Nr.

B 2 H 2 T

0140

4 Kanal Funkfernbedienung mit 1 Empfänger
 - zur Steuerung von bis zu 4 Kanälen (sekundär)
 - unterschiedliches Dimmen der einzelnen Kanäle möglich
 - 1 Trafo anschließbar (max. 30 Watt)



0125

Zusätzlicher Empfänger für Funkfernbedienung 0125
 notwendig bei:
 - Überschreitung der Trafolast (max. 30 Watt)
 - räumlicher Trennung der zu schaltenden Elemente, sofern diese nicht mit einem Kabel verbunden werden sollen oder können.



0116

Konstruktionsbedingt sind die von uns eingesetzten LED Strips nicht austauschbar, da sie als Schutz vor elektrostatischer Entladung (ESD) und zur Kühlung der LED fest auf Trägerprofile wie z. B. Aluprofile aufgeklebt werden müssen. Somit gewähren wir eine durchgehend hohe Langlebigkeit unserer Leuchten. Technisch bedingte Modell- und Maßänderungen vorbehalten! Modelle gesetzlich geschützt! Aufgrund von unterschiedlichen Ausführungen und Funktionen können die angegebenen Maßangaben auf der AB im Einzelfall leicht variieren.