

Möbel LETZ

Finden und Wohlfühlen



Typenplan

Levke von Paidi - Landhaus-Schrank 2-türig mit Schublade - kieselgrau

Wichtiger Hinweis für Sie

Etwaige Hinweise des Herstellers in dieser Produktinformation, die sich auf die Gewährleistung beziehen, haben für Sie keinerlei Bindungswirkung und können von Ihnen ignoriert werden. Ihre gesetzlichen Gewährleistungsrechte als Verbraucher uns gegenüber, als Ihrem Verkäufer, werden dadurch in keiner Weise berührt oder eingeschränkt. Sie können sich wegen aller Mängel jederzeit an uns wenden. Darüber hinaus gehende Herstellergarantien bleiben natürlich unberührt. Dieser Artikel wird hergestellt von PAIDI Möbel GmbH, Hauptstraße 87, 97840 Hafenlohr, Deutschland, info@paidi.de


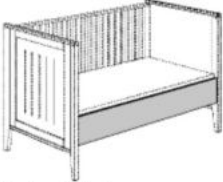
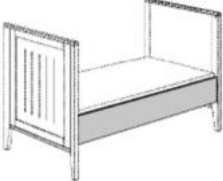
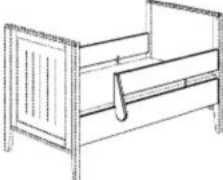
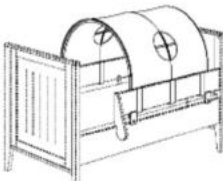
Möbel Letz GmbH
Am Gewerbepark 11
06895 Zahna-Elster

Tel.: 035383 - 6018 50

Fax.: 035383 - 6018 17







Levke

Korpus + Front: Kieselgrau
Griffe: Metall brüniert

Type	Beschreibung	Artikel-Nummer																									
Babybett  (z)  Kindersofa hoch  Juniorbett	70 x 140 cm AIRWELL® Comfort 3 Schlupfsprossen mit neuartigem Mechanismus zum Herausnehmen Federleistenrost 4-fach höhenverstellbar Außenmaße ca.: L / B / H in cm 146,2 / 76,3 / 88,4	174 901 9 <div style="border: 1px solid black; padding: 2px; text-align: center;"> Babybett-Matratzen finden Sie auf Seite 283. </div>																									
	Umboseiten (2 Stück) für den Umbau vom Babybett zum Kindersofa hoch oder Juniorbett Außenmaße ca.: L 139,0 cm	Kieselgrau	274 101 9																								
Sicherheits-Set  (z) Juniorstufe Ergänzungen zum Sicherheits-Set  (z)	Sicherheits-Set 70 x 140 cm für den Umbau vom Babybett zu Juniorstufe oder Kindersofa hoch bzw. niedrig 2 Umboseiten, 1 Schutzseite und 1 Absturzsicherung Außenmaße ca.: L 139,0 cm	Kieselgrau	219 970 7																								
	Spielzelt in verschiedenen Farbkombinationen siehe Tabelle unten 100% Baumwolle Außenmaße ca.: L / H / T in cm 77,0 / 37,0 / 75,0	Befestigung in silber	119 440 9*	<div style="border: 1px solid black; padding: 5px;"> <p>* Bitte zur Artikel-Nr. die entsprechende Stoff-Nr. angeben:</p> <table border="1"> <thead> <tr> <th>Stoff-Nr.</th> <th>Farbe</th> <th>Stoff-Nr.</th> <th>Farbe</th> </tr> </thead> <tbody> <tr> <td>8</td> <td>Rosé/Weiß</td> <td>39</td> <td>Pastellgrün/Anthrazit</td> </tr> <tr> <td>10</td> <td>Helblau/Weiß</td> <td>51</td> <td>Allover "Afrika"</td> </tr> <tr> <td>11</td> <td>Brombeere/Weiß</td> <td>52</td> <td>Allover "Wikinger"</td> </tr> <tr> <td>34</td> <td>Helblau/Anthrazit</td> <td>53</td> <td>Allover "Schmetterling"</td> </tr> <tr> <td>35</td> <td>Türkis/Weiß</td> <td></td> <td></td> </tr> </tbody> </table> <p>Alle Stoffe aus 100 % Baumwolle und bei 30 °C waschbar.</p> </div>	Stoff-Nr.	Farbe	Stoff-Nr.	Farbe	8	Rosé/Weiß	39	Pastellgrün/Anthrazit	10	Helblau/Weiß	51	Allover "Afrika"	11	Brombeere/Weiß	52	Allover "Wikinger"	34	Helblau/Anthrazit	53	Allover "Schmetterling"	35	Türkis/Weiß	
Stoff-Nr.	Farbe	Stoff-Nr.	Farbe																								
8	Rosé/Weiß	39	Pastellgrün/Anthrazit																								
10	Helblau/Weiß	51	Allover "Afrika"																								
11	Brombeere/Weiß	52	Allover "Wikinger"																								
34	Helblau/Anthrazit	53	Allover "Schmetterling"																								
35	Türkis/Weiß																										


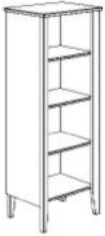
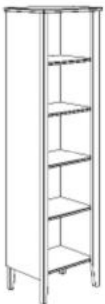


Levke

Korpus + Front: Kieselgrau
Griffe: Metall brüniert

Type	Beschreibung	Artikel-Nummer		
Kommode  (v)	3 Schubkästen, oberer Schubkasten mit Vollauszug und Push-to-open-Funktion Außenmaße ca.: B / H / T in cm 133,6 / 92,7 / 59,1	174 511 9		
	Schubkasten-Einsatz mit Utensilienschale 1 Stück passt in einen Schubkasten	261 990 0		
	Wickelaufsatz  (z)	für die Kommode 174 511 9 Wickelfläche: B 84,2 / T 78,2 cm Außenmaße ca.: B / H / T in cm 133,6 / 12,5 / 82,1	174 721 9	
Den Kopfschutz für den Wickelaufsatz finden Sie auf Seite 286.				
Wandregal  (z)	1 Boden Außenmaße ca.: B / H / T in cm 93,7 / 14,2 / 20,0	174 701 9		
Wandbox quadratisch  (z)	Außenmaße ca.: B / H / T in cm 35,0 / 35,0 / 18,7	Kreideweiß 217 252 1 Kieselgrau 217 252 9 Schiefergrau 227 252 9 Naturschwarz 236 252 8		
	rechteckig  (z)	kann quer oder hochkant montiert werden Außenmaße ca.: B / H / T in cm 40,0 / 18,5 / 18,7	Kreideweiß 217 251 1 Kieselgrau 217 251 9 Schiefergrau 227 251 9 Naturschwarz 236 251 8	
	rechteckig lang  (z)	Außenmaße ca.: B / H / T in cm 70,0 / 18,5 / 18,7	Kreideweiß 217 254 1 Kieselgrau 217 254 9 Schiefergrau 227 254 9 Naturschwarz 236 254 8	

Levke

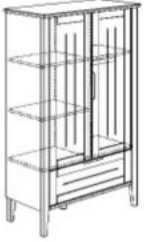
Korpus + Front: Kieselgrau
Griffe: Metall brüniert

Type	Beschreibung	Artikel- Nummer		
Wäschekommode  (v)	4 Schubkästen oberer Schubkasten mit Push-to-open-Funktion Außenmaße ca.: B / H / T in cm 93,7 / 116,7 / 43,1	174 571 9		
Standregale  (v)	4 offene Fächer Außenmaße ca.: B / H / T in cm 55,9 / 146,8 / 43,1	174 631 9		
	 (v)	5 offene Fächer Außenmaße ca.: B / H / T in cm 55,9 / 198,0 / 43,1	174 621 9	
	 (v)	6 offene Fächer 1 Schubkasten Außenmaße ca.: B / H / T in cm 93,7 / 146,8 / 43,1	174 661 9	
Sideboard  (v)	6 offene Fächer Außenmaße ca.: B / H / T in cm 133,6 / 92,7 / 43,1	174 611 9		

10

Levke

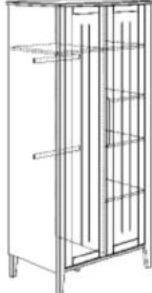

Korpus + Front: Kieselgrau
Griffe: Metall brüniert

Type	Beschreibung	Artikel-Nummer	
<p>Kleiderschrank Tiny 2T1S</p>  <p>(V)</p>	<p>2 Türen 1 Schubkasten 1 Mittelwand 3 Einlegeböden 1 Kleiderstange</p> <p>Außenmaße ca.: B / H / T in cm 93,7 / 146,8 / 43,1</p>	174 681 9	
	<p>zusätzlicher Einlegeboden für Kleiderfach Größe ca.: B / H / T in cm 42,7 / 1,6 / 35,7</p>	274 910 9	
	<p>Knopf-Set 1 (4 Stück) je 1 Knopf in den Farben Hellgelb, Dunkelgelb, Weiß und Taupe; zum Ankleben</p>	261 999 6	
	<p>Knopf-Set 2 (4 Stück) je 1 Knopf in den Farben Hellblau, Dunkelblau, Weiß und Taupe; zum Ankleben</p>	261 999 7	
	<p>LED-Leuchte "Lucky Lite" Akku betrieben (per USB-A wiederaufladbar), zur Montage innerhalb von Schränken, mit Bewegungsmelder</p>	209 100 9	

Levke



Korpus + Front: Kieselgrau

Griffe: Metall brüniert

Type	Beschreibung	Artikel-Nummer	
<p>Kleiderschrank 2T</p>  <p>(v)</p>	<p>2 Türen 1 Mittelwand 5 Einlegeböden 2 Kleiderstangen</p> <p>Außenmaße ca.: B / H / T in cm 93,7 / 198,0 / 59,1</p>	174 101 9	
	<p>zusätzlicher Einlegeboden für Kleiderfach Größe ca.: B / H / T in cm 42,7 / 1,6 / 51,3</p>	274 911 9	
	<p>zusätzliche Kleiderstange für Wäschefach L 42,1 cm</p>	222 704 2	
	<p>Wäschefach-Unterteilung Kreideweiß passt hinter die linke und rechte Tür (links nur in Verbindung mit 2 Einlegeböden 274 911 9)</p>	261 886 8	
	<p>Knopf-Set 1 (4 Stück) je 1 Knopf in den Farben Hellgelb, Dunkelgelb, Weiß und Taupe; zum Ankleben</p>	261 999 6	
	<p>Knopf-Set 2 (4 Stück) je 1 Knopf in den Farben Hellblau, Dunkelblau, Weiß und Taupe; zum Ankleben</p>	261 999 7	
	<p>LED-Leuchte "Lucky Lite" Akku betrieben (per USB-A wiederaufladbar), zur Montage innerhalb von Schränken, mit Bewegungsmelder</p>	209 100 9	
<p>Innen-Spiegel</p> 	<p>für den Einbau in den Kleiderschrank Passt hinter alle Türen. Kanten geschliffen. Wird mit Spiegelklebeband auf der Türinnenseite befestigt.</p> <p>Außenmaße ca.: B / H / T in cm 30,0 / 140,0 / 0,5</p>	131 999 9	

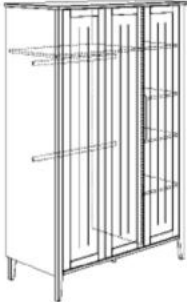

Levke

Korpus + Front: Kieselgrau
Griffe: Metall brüniert

Type	Beschreibung	Artikel-Nummer	
Kleiderschrank 2T1S  (v)	2 Türen 1 Schubkasten 1 Mittelwand 4 Einlegeböden 2 Kleiderstangen Außenmaße ca.: B / H / T in cm 93,7 / 198,0 / 59,1	174 111 9	
	zusätzlicher Einlegeboden für Kleiderfach Größe ca.: B / H / T in cm 42,7 / 1,6 / 51,3	274 911 9	
	zusätzliche Kleiderstange für Wäschefach L 42,1 cm	222 704 2	
	Wäschefach-Unterteilung Kreideweiß passt hinter die linke und rechte Tür (links nur in Verbindung mit 2 Einlegeböden 274 911 9)	261 886 8	
	Schubkasten-Einsatz mit Utensilienschale 1 Stück passt in einen Schubkasten	261 990 0	
	Knopf-Set 1 (4 Stück) je 1 Knopf in den Farben Hellgelb, Dunkelgelb, Weiß und Taupe; zum Ankleben	261 999 6	
	Knopf-Set 2 (4 Stück) je 1 Knopf in den Farben Hellblau, Dunkelblau, Weiß und Taupe; zum Ankleben	261 999 7	
LED-Leuchte "Lucky Lite" Akku betrieben (per USB-A wiederaufladbar), zur Montage innerhalb von Schränken, mit Bewegungsmelder	209 100 9		
Innen-Spiegel 	für den Einbau in den Kleiderschrank Passt hinter alle Türen. Kanten geschliffen. Wird mit Spiegelklebeband auf der Türinnenseite befestigt. Außenmaße ca.: B / H / T in cm 30,0 / 140,0 / 0,5	131 999 9	

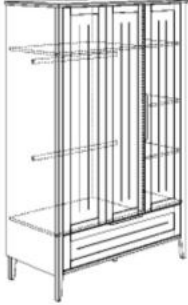

Levke

Korpus + Front: Kieselgrau
Griffe: Metall brüniert

Type	Beschreibung	Artikel-Nummer		
Kleiderschrank 3T  <small>(v)</small>	3 Türen 1 Mittelwand 5 Einlegeböden 2 Kleiderstangen Außenmaße ca.: B / H / T in cm 133,6 / 198,0 / 59,1	174 011 9		
	zusätzlicher Einlegeboden für Kleiderfach Größe ca.: B / H / T in cm 82,6 / 1,6 / 51,3	274 912 9		
	zusätzliche Kleiderstange für Wäschefach L 42,1 cm	222 704 2		
	Wäschefach-Unterteilung passt hinter die rechte Tür	Kreideweiß	261 886 8	
	Schubkasten-Set 2S passt hinter die beiden linken Türen, mit 2 Schubkästen und 1 Utensilienschale	Kreideweiß	261 880 3	
	Knopf-Set 1 (4 Stück) je 1 Knopf in den Farben Hellgelb, Dunkelgelb, Weiß und Taupe; zum Ankleben		261 999 6	
	Knopf-Set 2 (4 Stück) je 1 Knopf in den Farben Hellblau, Dunkelblau, Weiß und Taupe; zum Ankleben		261 999 7	
	LED-Leuchte "Lucky Lite" Akku betrieben (per USB-A wiederaufladbar), zur Montage innerhalb von Schränken, mit Bewegungsmelder		209 100 9	
	Innen-Spiegel 	für den Einbau in den Kleiderschrank Passt hinter die rechte Tür beim KS 3T Kanten geschliffen. Wird mit Spiegelklebeband auf der Türinnenseite befestigt. Außenmaße ca.: B / H / T in cm 30,0 / 140,0 / 0,5	131 999 9	


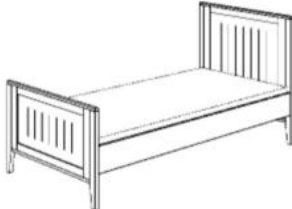
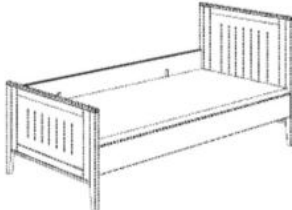



Levke

Korpus + Front: Kieselgrau
Griffe: Metall brüniert

Type	Beschreibung	Artikel-Nummer	
<p>Kleiderschrank 3T1S</p>  <p>(v)</p>	<p>3 Türen 1 Schubkasten 1 Mittelwand 4 Einlegeböden 2 Kleiderstangen</p> <p>Außenmaße ca.: B / H / T in cm 133,6 / 198,0 / 59,1</p>	174 031 9	
	<p>zusätzlicher Einlegeboden für Kleiderfach Größe ca.: B / H / T in cm 82,6 / 1,6 / 51,3</p>	274 912 9	
	<p>zusätzliche Kleiderstange für Wäschefach L 42,1 cm</p>	222 704 2	
	<p>Wäschefach-Unterteilung Kreideweiß passt hinter die rechte Tür</p>	261 886 8	
	<p>Schubkasten-Set 2S Kreideweiß passt hinter die beiden linken Türen, mit 2 Schubkästen und 1 Utensilienschale</p>	261 880 3	
	<p>Schubkasten-Einsatz mit Utensilienschale 1 Stück passt in einen Schubkasten</p>	261 990 0	
	<p>Knopf-Set 1 (4 Stück) je 1 Knopf in den Farben Hellgelb, Dunkelgelb, Weiß und Taupe; zum Ankleben</p>	261 999 6	
	<p>Knopf-Set 2 (4 Stück) je 1 Knopf in den Farben Hellblau, Dunkelblau, Weiß und Taupe; zum Ankleben</p>	261 999 7	
	<p>LED-Leuchte "Lucky Lite" Akku betrieben (per USB-A wiederaufladbar), zur Montage innerhalb von Schränken, mit Bewegungsmelder</p>	209 100 9	
	<p>Innen-Spiegel</p> 	<p>für den Einbau in den Kleiderschrank Passt hinter die rechte Tür beim KS 3T1S Kanten geschliffen. Wird mit Spiegelklebeband auf der Türinnenseite befestigt.</p> <p>Außenmaße ca.: B / H / T in cm 30,0 / 140,0 / 0,5</p>	131 999 9



Levke

Korpus + Front: Kieselgrau
Griffe: Metall brüniert

Type	Beschreibung	Artikel- Nummer	
Nachtkommode  (v)	1 Schubkasten mit Push-to-open-Funktion Außenmaße ca.: B / H / T in cm 55,9 / 44,7 / 43,1	174 581 9	
Jugendliege  (z)	90 x 200 cm 174 815 9 120 x 200 cm 174 816 9 140 x 200 cm 174 817 9 ohne Matratze und ohne Federleistenroste, konstruktionsbedingt empfehlen wir die Verwendung der unten aufgeführten Federleistenroste Außenmaße ca.: L / B / H in cm 206,0 / 95,7, 125,7 oder 145,7 / 100,0		
Schutzseite 	Schutzseite hinten Außenmaße ca.: L / B / H in cm 200,0 / 2,2 / 18,0	274 121 9	
Absturzsicherung 	rechts oder links montierbar Absturzsicherung + Halterung Außenmaße ca.: L / B / H in cm 156,0 / 2,2 / 18,0	274 131 9	
Federleistenroste  	<p>Massiv-Holz</p> <p>COMFORT, fest stehend 28 Federleisten, mehrfach verleimt, die Federleisten lagern in flexiblen Schwenklagern, Mittelzonen- Verstärkung durch 5 Doppelleisten, Mittelgurt zur Lastverteilung</p> <p>COMFORT, verstellbar Kopf- und Fußteilverstellung über Rasterbeschläge, 28 Federleisten, mehrfach verleimt, die Federleisten lagern in flexiblen Schwenklagern, Mittelzonen-Verstärkung durch 5 Doppelleisten, Mittelgurt zur Lastverteilung</p>	90 x 200 cm 183 050 0 120 x 200 cm 183 121 0 140 x 200 cm 183 141 0 90 x 200 cm 183 055 0 120 x 200 cm 183 125 0 140 x 200 cm 183 145 0	

Levke

Korpus + Front: Kieselgrau
Griffe: Metall brüniert

Type	Beschreibung	Artikel- Nummer	
Schminktisch  (v)	inkl. Spiegel ø 60 cm 1 Aufsatzregal 1 Schubkasten mit Push-to-open-Funktion Außenmaße ca.: B / H / T in cm 93,7 / 135,5 / 52,0	174 761 9	
Wandspiegel  (a)	Außenmaße ca.: B / H / T in cm 42,2 / 153,4 / 6,8	174 771 9	