

# Möbel LETZ

*Finden und Wohlfühlen*



## Typenplan

Ruum von ANREI - Raum-Ordnungssystem mit Glasfront in Steingrau

### **Wichtiger Hinweis für Sie**

Etwaige Hinweise des Herstellers in dieser Produktinformation, die sich auf die Gewährleistung beziehen, haben für Sie keinerlei Bindungswirkung und können von Ihnen ignoriert werden. Ihre gesetzlichen Gewährleistungsrechte als Verbraucher uns gegenüber, als Ihrem Verkäufer, werden dadurch in keiner Weise berührt oder eingeschränkt. Sie können sich wegen aller Mängel jederzeit an uns wenden. Darüber hinaus gehende Herstellergarantien bleiben natürlich unberührt. Dieser Artikel wird hergestellt von Anrei - Reisinger Gesellschaft m.b.H., Markt 80, 4363 Pabneukirchen, Österreich

Möbel Letz GmbH  
Am Gewerbepark 11  
06895 Zahna-Elster

Tel.: 035383 - 6018 50

Fax.: 035383 - 6018 17



# Produktbeschreibung

## RUUM

Holzarten: Naturbuche gebürstet, Asteiche gebürstet, Esche gebürstet, Zirbe, Astnuss

Korpus: Zerlegbarer Korpus in 3 Ausführungen erhältlich:

- Holz - Tischlerplatte massiv umleimt, Echtholz funiert
- MDF - Faserplatte deckend lackiert (Farben lt. Kollektion)
- Ausführungen - Spanplatte beschichtet in 3 Farbvarianten
  - o Topweiß 0112 FH passend zu ANREI Reinweiß
  - o Fresko 0071 FH passend zu ANREI Lichtgrau
  - o Taupe 27166 BS passend zu ANREI Steingrau

H1-H13 werden aufgebaut geliefert

H14-H16 werden zerlegt geliefert

Innenfächer: Ausführung wie Korpus, Stärke 1,9 cm  
Holzfächer bei Alurahmentür, Stärke 1,9 cm

Innenrückwände: Korpus Holz - Reinweiß lackiert  
Korpus MDF - farbgleich lackiert  
Korpus Ausführungen - Ausführungsgleich  
Bei Nischen und Alurahmenfront ist die Rückwand gleich wie der Korpus ausgeführt.

Alle Rückwände sind auf Wunsch in den Lack-Farben oder furniert lt. Kollektion möglich.

Schubladen: In Buche gezinkt auf verdeckten Vollauszügen

Glas: Parsolglas Braun (Standard), Strukturglas Braun (gegen )

Alurahmen

Alurahmen lackiert nur in den Farben Seide, Mocha Mousse, Sand, Zartbitter, Lichtgrau, Steingrau und Reinweiß möglich

Bestellnummer	je Tür
57	

**ACHTUNG:** Bei Elementen unter H11 empfehlen wie eine Abdeckplatte zu verplanen.

**Möbelteile bei denen Kippgefahr besteht, sind grundsätzlich an der Wand zu befestigen.**

Lackierte Teile in Sonderfarbe	
möglich ab Mindestwert	

Einzellade	Farbglas	
Einzelklappe	Farbglas	
Einzeltüre	Farbglas	

Mögliche Farben für Oberfläche MDF deckend lackiert oder Farbglas Farbauswahl lt. Kollektion

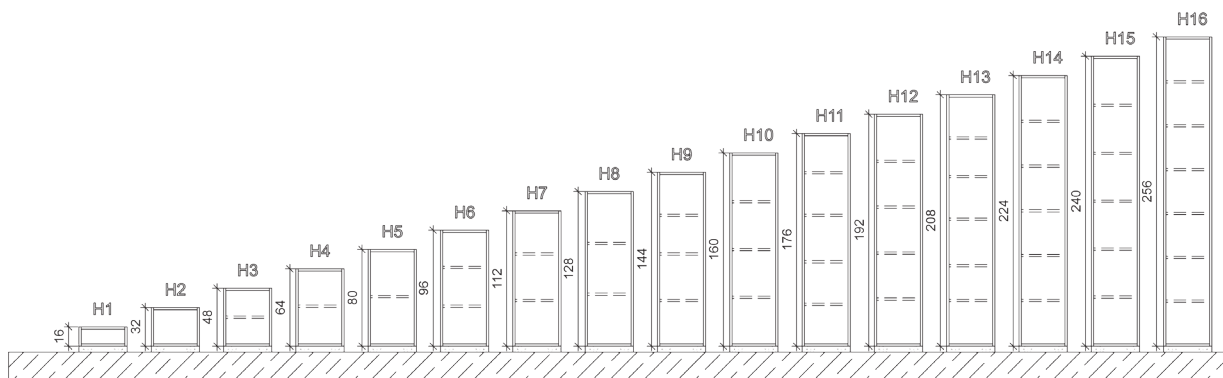


# Größenraster

## RUUM

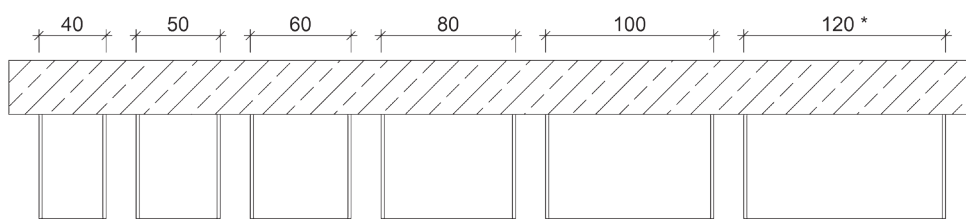
Element-Höhen ohne Sockel im Raster 16,0 cm:

Höhenkürzungen ohne



Element-Breiten:

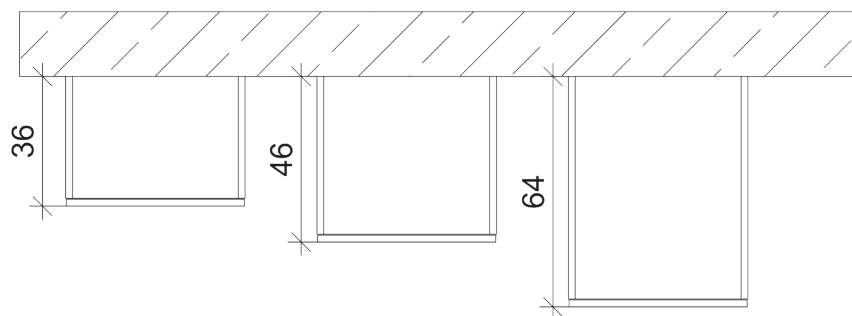
Breitenkürzungen ohne



\* Breite 120 cm nur bei Ladenelementen, Klappenelementen und Nischenlösungen

Element-Tiefen:

Tiefenkürzungen ohne :



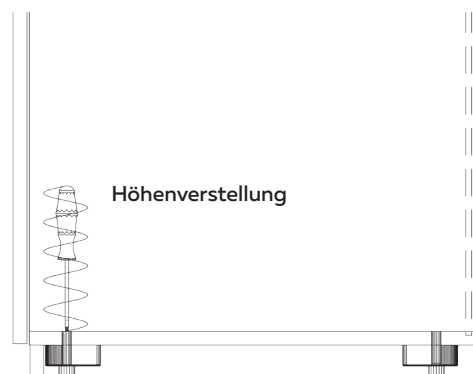
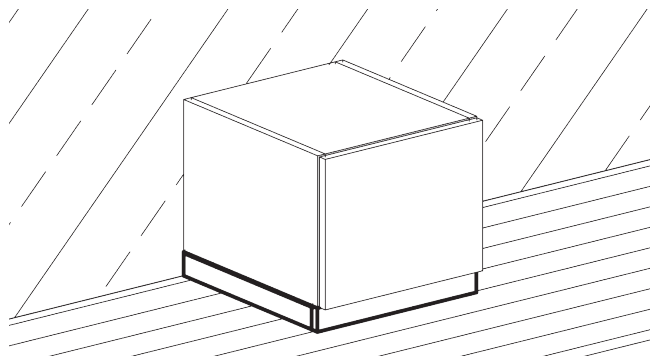
Schrantiefe bis max. 75,0 cm: +30%  
Schubladentiefe max. 55,0 cm



## Sockelausführung / Hängeelement

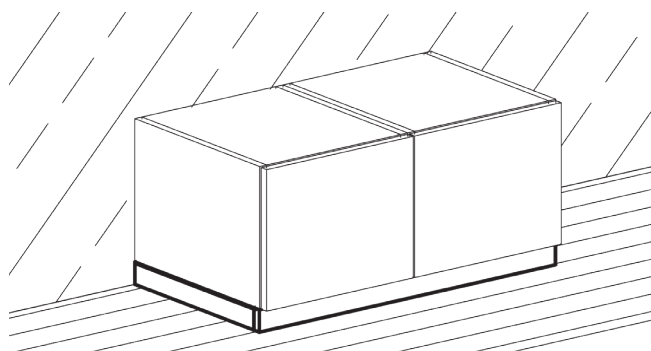
**RUUM**

### Ausführung Elementsockel, Höhe 5,0 cm



### Ausführung Planungssockel, Höhe 5,0 cm

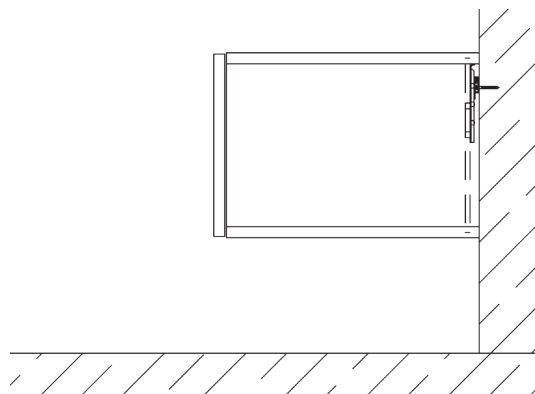
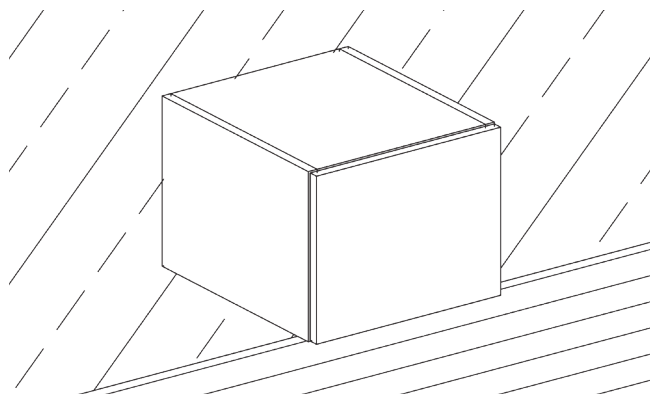
= Durchgehender Sockel  
maximale Länge in einem Stück 275 cm



### Ausführung Hängeelement H2-H10

bis Tiefe 46,0 cm möglich.

Übertiefen bei Hängeelementen aus Sicherheitsgründen nicht möglich!

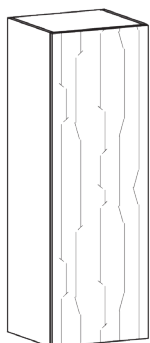




# Standardfronten H1 - H16


## RUUM

### Holz




### Lack

Farben lt.  
Kollektion



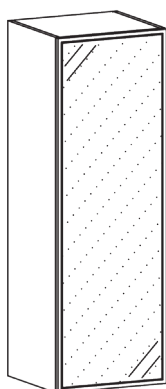
### Farbglas

Farben lt.  
Kollektion



**Alurahmen** schwarzgrau (=Standard)  
Farbauswahl lt. Kollektion lackiert (=)

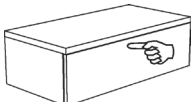





mit Parsolglas Braun (=Standard)  
mit Strukturglas Braun (=)  
Tippbeschlag bis H10 möglich



Alurahmen lackiert nur in den Farben Seide, Mocha Mousse, Sand, Zartbitter, Lichtgrau, Steingrau und Reinweiß möglich

Bestellnummer	je Tür
57	

### Griffe:

	<b>Tippbeschlag bei Front</b> <i>Achtung!</i> Ab H 14 wird der Einbau ein Tipp-On Fachboden verbaut.
	<b>Knopf RS 10</b> Holzknopf mit Metallsockel in schwarzgrau
	<b>Knopf RS 20</b> Metall schwarzgrau Durchmesser 1,2 cm
	<b>Bügel RS 320</b> Metall schwarzgrau Länge 32,0 cm
	<b>Bügel RS 128</b> Metall schwarzgrau Länge 12,8 cm
	<b>Grifffräsung</b> auf Anfrage möglich

Strukturglas Braun bei Alurahmentür		
	Bestellnummer	je Tür
H2 - H6	46	
H7 - H11	46	
H12 - H15	46	



# Designfront H11-H16

## RUUM

### Designfront A

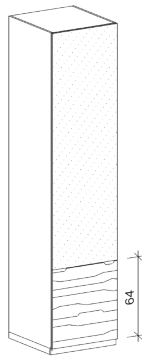
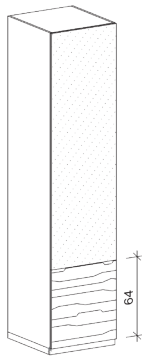
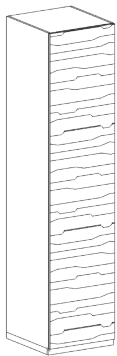
Holzfront quer/  
Lackfront mit  
Holzblende unten

Farbglasfront  
mit Holzblende unten

A - 1

A - 1

A - 2



### Griffe:

	<p><b>Tippschlag bei Front</b></p> <p><i>Achtung!</i> Der Einbau eines korpus-tiefen Tipp- On Fachbodens wird empfohlen.</p>
--	--

	<p><b>Knopf RS 10</b> Holzknopf mit Metallsockel in schwarzgrau</p>
--	---

	<p><b>Knopf RS 20</b> Metall schwarzgrau Durchmesser 1,2 cm</p>
--	---

	<p><b>Bügel RS 320</b> Metall schwarzgrau Länge 32,0 cm</p>
--	---

	<p><b>Bügel RS 128</b> Metall schwarzgrau Länge 12,8 cm</p>
--	---

### Designfront B

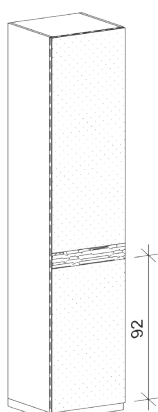
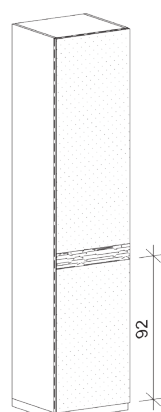
Holzfront mit  
Holzblende quer  
und Ledergriff/  
Lackfront mit  
Holzblende quer  
und Ledergriff

Farbglasfront  
mit Holzblende  
quer und Ledergriff

B - 1

B - 1

B - 2



	<p><b>Ledergriff in Farbe rock</b></p>
--	--



# Planungsvorschläge

RUUM





# Planungsvorschläge

## RUUM

Darstellung Maße in cm	Beschreibung	Naturbuche gebürstet	Asteiche gebürstet Esche gebürstet	Zirbe	Astnuss
	<p><b>Planungsvorschlag RU 11</b> Gesamtmaß: B 278,8/H 250,0/T 46,0 cm</p> <p>Ausführung Korpus Holz oder MDF lackiert, Front Holz/Lack</p> <p>1 Designpaneel mit Sockelblende, B 117,5/H 245,0 cm, Bestell-Nr.: 63 26 00</p> <p>1 für Ausschnitt in Designpaneel, Bestell-Nr.: 63 25 00/13</p> <p>2 Glasborde für Designpaneel, B 80,0/H 0,8/T 22,5 cm, Bestell-Nr.: 70 54 04</p> <p>1 Ladenelement, 2 Laden, Front Holz, B 80,0/H 32,0/T 46,0 cm, Bestell-Nr.: 06 26 34</p> <p>1 Nischenelement oben offen, B 40,0/H 32,0/T 46,0 cm, Bestell-Nr.: 64 01 20</p> <p>1 Klappenelement, Front Holz, B 120,0/H 32,0/T 46,0 cm, Bestell-Nr.: 03 26 31</p> <p>1 Abdeckplatte, B 240,4/H 1,3/T 46,0 cm, Bestell-Nr.: 69 50 31</p> <p>Beleuchtung siehe Zubehör</p>				
	<p><b>Bestellnummer</b></p>				
Planungsvorschlag RU 11	<b>08 11 00</b>				

	<p><b>Planungsvorschlag RU 12</b> Gesamtmaß: B 320,4/H 167,6/T 46,0 cm</p> <p>Ausführung Korpus Holz oder MDF lackiert, Front Holz/Lack &amp; Alurahmen</p> <p>1 Planungssockel, geteilt, B 320,0/H 5,0/T 43,8 cm, Bestell-Nr.: 06 15 00</p> <p>1 Ladenelement, 2 Laden, Front Holz, B 80,0/H 32,0/T 46,0 cm, Bestell-Nr.: 06 26 34</p> <p>2 Ladenelemente, 1 Lade, Front Holz, B 80,0/H 32,0/T 46,0 cm, Bestell-Nr.: 06 26 74</p> <p>1 Klappenelement, B 80,0/H 32,0/T 46,0 cm, Bestell-Nr.: 03 24 31</p> <p>1 Abdeckplatte, geteilt, B 320,4/H 1,3/T 46,0 cm, Bestell-Nr.: 69 50 31</p> <p>1 Element, 2-türig, 2 Glasfächer, Front Alurahmen, Parsolglas, B 80,0/H 128,0/T 36,0 cm, Bestell-Nr.: 06 86 23</p> <p>1 Element, 1-türig, 2 Innenfächer, Front Holz, B 40,0/H 128,0/T 36,0 cm, Bestell-Nr.: 06 81 21</p> <p>1 Abdeckplatte, B 120,4/H 1,3/T 36,0 cm, Bestell-Nr.: 69 50 21</p> <p>Beleuchtung siehe Zubehör</p>				
	<p><b>Bestellnummer</b></p>				
Planungsvorschlag RU 12	<b>08 12 00</b>				



# Planungsvorschläge

## RUUM

Darstellung Maße in cm	Beschreibung	Naturbuche gebürstet	Asteiche gebürstet Esche gebürstet	Zirbe	Astruss
	<p><b>Planungsvorschlag RU 13</b> Gesamtmaß: B 400,2/H 138,7/T 46,0 cm</p> <p>Ausführung Korpus Holz oder MDF lackiert, Front Holz/Lack &amp; Alurahmen</p> <ul style="list-style-type: none"> <li>1 Planungssockel, geteilt, B 280,0/H 5,0/T 43,8 cm, <b>Bestell-Nr.: 06 15 00</b></li> <li>1 Ladenelement, 1 Lade, Front Lack, B 80,0/H 32,0/T 46,0 cm, <b>Bestell-Nr.: 06 26 74</b></li> <li>1 Klappenelement, Front Lack, B 100,0/H 32,0/T 46,0 cm, <b>Bestell-Nr.: 03 25 31</b></li> <li>1 Ladenelement, 2 Laden, Front Lack, B 100,0/H 32,0/T 46,0 cm, <b>Bestell-Nr.: 06 27 34</b></li> <li>1 Abdeckplatte, geteilt B 280,4/H 1,9/T 46,0 cm, <b>Bestell-Nr.: 69 50 32</b></li> <li>1 Anbau-Designelement, 2 Laden, Front Holz, B 200,0/H 16,0/T 39,5 cm, <b>Bestell-Nr.: 01 27 01</b></li> <li>2 Elemente, 2-türig, 1 Glasfach, Front Alurahmen, Parsolglas B 100,0/H 48,0/T 36,0 cm, <b>Bestell-Nr.: 06 37 23</b></li> <li>1 Abdeckplatte, in Farbglas, B 200,4/H 0,8/T 36,0 cm, <b>Bestell-Nr.: 70 50 20</b></li> </ul> <p>Beleuchtung siehe Zubehör</p>				
Planungsvorschlag RU 13	<b>Bestellnummer</b> 08 13 00				
	<p><b>Planungsvorschlag RU 14</b> Gesamtmaß: B 320,4/H 186,3/T 46,0 cm</p> <p>Ausführung Korpus Holz oder MDF lackiert, Front Holz/Lack</p> <ul style="list-style-type: none"> <li>1 Planungssockel, geteilt, B 320,0/H 5,0/T 43,8 cm, <b>Bestell-Nr.: 06 15 00</b></li> <li>4 Ladenelemente, 1 Lade, Front Holz, B 80,0/H 16,0/T 46,0 cm, <b>Bestell-Nr.: 06 16 34</b></li> <li>1 Abdeckplatte, geteilt, B 320,4/H 1,3/T 46,0 cm, <b>Bestell-Nr.: 69 50 31</b></li> <li>2 Element, 2-türig, 3 Innenfächer, Front Lack, B 80,0/H 144,0/T 36,0 cm, <b>Bestell-Nr.: 06 96 21</b></li> </ul>				
Planungsvorschlag RU 14	<b>Bestellnummer</b> 08 14 00				



# Planungsvorschläge

## RUUM

Darstellung Maße in cm	Beschreibung	Naturbuche gebürstet	Asteiche gebürstet Esche gebürstet	Zirbe	Astnuss
	<p><b>Planungsvorschlag RU 15</b> Gesamtmaß: B 340,2/H 170,6/T 46,0 cm</p> <p>Ausführung Korpus Holz oder MDF lackiert, Front Holz/Lack</p> <ul style="list-style-type: none"> <li>1 Ladenelement, 2 Laden, Front Holz, B 100,0/H 32,0/T 46,0 cm, <b>Bestell-Nr.: 06 27 34</b></li> <li>1 Klappenelement, 1 asym. Mittelseite, Front Holz, B 120,0/H 32,0/T 46,0 cm, <b>Bestell-Nr.: 03 26 31</b></li> <li>1 Abdeckplatte, B 220,2/H 1,9/T 46,0 cm, <b>Bestell-Nr.: 69 50 32</b></li> <li>1 Element, 1-türig, 2 Innenfächer, Front Lack, B 40,0/H 96,0/T 36,0 cm, <b>Bestell-Nr.: 06 61 21</b></li> <li>1 Element, 2-türig, 2 Innenfächer, Front Lack, B 80,0/H 112,0/T 36,0 cm, <b>Bestell-Nr.: 06 76 21</b></li> <li>1 Element, 1-türig, 2 Innenfächer, Front Lack, B 40,0/H 112,0/T 36,0 cm, <b>Bestell-Nr.: 06 71 21</b></li> <li>1 Abdeckplatte, B 160,4/H 1,3/T 36,0 cm, <b>Bestell-Nr.: 69 50 21</b></li> </ul>				
	<b>Bestellnummer</b>				
Planungsvorschlag RU 14	<b>08 15 00</b>				

	<p><b>Planungsvorschlag RU 17</b> Gesamtmaß: B 220,4/H 250,0/T 46,0 cm</p> <p>Ausführung Korpus Holz oder MDF lackiert, Front Holz/Lack</p> <ul style="list-style-type: none"> <li>1 Element, 1-türig, 1 Innenfach, Front Holz, B 40,0/H 64,0/T 46,0 cm, <b>Bestell-Nr.: 06 41 31</b></li> <li>1 Element, 2-türig, 1 Innenfach, Front Holz, B 80,0/H 64,0/T 46,0 cm, <b>Bestell-Nr.: 06 46 31</b></li> <li>1 Ladenelement, 1 Lade, Front Holz, B 100,0/H 32,0/T 46,0 cm, <b>Bestell-Nr.: 06 27 74</b></li> <li>1 Nischenelement geschlossen, B 100,0/H 33,9/T 46,0 cm, <b>Bestell-Nr.: 64 05 10</b></li> <li>1 Fußgestell Metall, B 220,0/H 16,0/T 46,0 cm, <b>Bestell-Nr.: 80</b></li> <li>1 Abdeckplatte, B 120,2/H 1,9/T 46,0 cm, <b>Bestell-Nr.: 69 50 32</b></li> <li>1 Designpaneel, B 97,5/H 168,1 cm, <b>Bestell-Nr.: 63 25 00</b></li> <li>2 Glasborde für Designpaneel B 80,0/H 0,8/T 22,5 cm, <b>Bestell-Nr.: 70 54 04</b></li> </ul> <p>Beleuchtung siehe Zubehör</p>				
	<b>Bestellnummer</b>				
Planungsvorschlag RU 17	<b>08 17 00</b>				



# Planungsvorschläge

## RUUM

Darstellung Maße in cm	Beschreibung	Naturbuche gebürstet	Asteiche gebürstet Esche gebürstet	Zirbe	Astnuss
	<p><b>Planungsvorschlag RU 18</b> Gesamtmaß: B 200,4/H 117,8/T 46,0 cm</p> <p>Ausführung Korpus Holz oder MDF lackiert, Front Holz/Lack &amp; Alurahmen</p> <p>1 Planungssockel, B 200,0/H 5,0/T 43,8 cm, <b>Bestell-Nr.: 06 15 00</b></p> <p>2 Elemente, 2-türig, 1 Innenfach, Front Holz, B 100,0/H 64,0/T 46,0 cm, <b>Bestell-Nr.: 06 47 31</b></p> <p>2 Elemente, 2-türig, 1 Glasfach, Front Alurahmen, Parsolglas B 100,0/H 48,0/T 46,0 cm, <b>Bestell-Nr.: 06 37 33</b></p> <p>1 Abdeckplatte in Farbglas, B 200,4/H 0,8/T 46,0 cm, <b>Bestell-Nr.: 111/70 50 30</b></p> <p>Beleuchtung siehe Zubehör</p>				
	<b>Bestellnummer</b>				
Planungsvorschlag RU 18	<b>08 18 00</b>				
	<p><b>Planungsvorschlag RU 20</b> Gesamtmaß: B 80,0/H 166,3/T 36,0 cm</p> <p>Ausführung Korpus Holz oder MDF lackiert, Front Holz/Lack &amp; Alurahmen</p> <p>1 Element, 2-türig, 3 Glasfächer, Front Alurahmen, Parsolglas, B 80,0/H 160,0/T 36,0 cm, <b>Bestell-Nr.: 07 06 23</b></p> <p>1 Einbau-Designelement, 1 Lade, Massivholz, B 76,2/H 12,0/T 28,5 cm, <b>Bestell-Nr.: 01 12 02</b></p> <p>1 Abdeckplatte, B 80,4/H 1,3/T 36,0 cm, <b>Bestell-Nr.: 69 50 21</b></p> <p>Beleuchtung siehe Zubehör</p>				
	<b>Bestellnummer</b>				
Planungsvorschlag RU 20	<b>08 20 00</b>				



# Planungsvorschläge

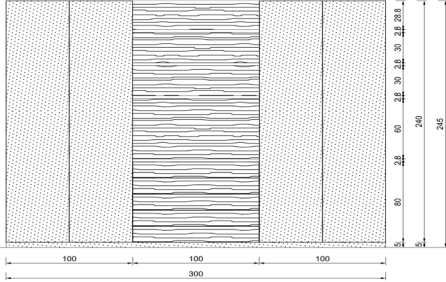
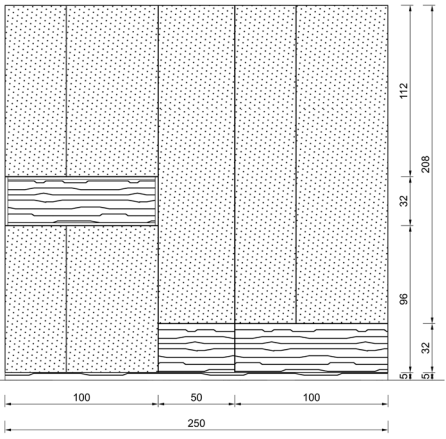
## RUUM

Darstellung Maße in cm	Beschreibung	Naturbuche gebürstet	Asteiche gebürstet Esche gebürstet	Zirbe	Astnuss
	<p><b>Planungsvorschlag RU 21</b> Gesamtmaß: B 320,0/H 245,0/T 46,0 cm</p> <p>Ausführung Korpus Holz oder MDF lackiert, Front Holz/Lack &amp; Alurahmen</p> <ul style="list-style-type: none"> <li>1 Planungssockel, B 150,0/H 5,0/T 33,8 cm, <b>Bestell-Nr.: 06 15 00</b></li> <li>1 Element, 2-türig, 1 Innenfach, Front Holz, B 100,0/H 64,0/T 36,0 cm, <b>Bestell-Nr.: 06 47 21</b></li> <li>1 Element, 1-türig, 1 Innenfach, Front Holz, B 50,0/H 64,0/T 36,0 cm, <b>Bestell-Nr.: 06 42 21</b></li> <li>1 Abdeckplatte, B 150,2/H 1,3/T 36,0 cm, <b>Bestell-Nr.: 69 50 21</b></li> <li>1 Planungssockel, B 220,0/H 5,0/T 43,8 cm, <b>Bestell-Nr.: 06 15 00</b></li> <li>2 Ladenelemente, 1 Lade, Front Lack, B 80,0/H 32,0/T 46,0 cm, <b>Bestell-Nr.: 06 26 74</b></li> <li>1 Ladenelement, 1 Lade, Front Lack, B 60,0/H 32,0/T 46,0 cm, <b>Bestell-Nr.: 06 23 74</b></li> <li>1 Abdeckplatte, B 220,2/H 1,3/T 46,0 cm, <b>Bestell-Nr.: 06 50 31</b></li> <li>1 Element, 2-türig, 3 Glasfächer, Front Alurahmen, Parsolglas, B 80,0/H 144,0/T 36,0 cm, <b>Bestell-Nr.: 06 96 23</b></li> <li>1 Nischenelement geschlossen, B 60,0/H 144,0/T 36,0 cm, <b>Bestell-Nr.: 64 03 10</b></li> <li>3 Fachböden, B 56,2/H 1,9/T 29,7 cm, <b>Bestell-Nr.: 69 95 30</b></li> </ul> <p>Beleuchtung siehe Zubehör</p>				
Planungsvorschlag RU 21	<b>08 21 00</b>				



# Planungsvorschläge

## RUUM

Darstellung Maße in cm	Beschreibung	Naturbuche gebürstet	Asteiche gebürstet Esche gebürstet	Zirbe	Astnuss
	<p><b>Planungsvorschlag RU 102</b> Gesamtmaß: B 300,0/H 245,0/T 64,0 cm</p> <p>Ausführung Korpus Holz oder MDF lackiert, Front Holz/Lack</p> <ul style="list-style-type: none"> <li>1 Planungssockel, B 300,0/H 5,0/T 61,7 cm, <b>Bestell-Nr.: 06 15 00</b></li> <li>1 Element, 2-türig, 2 Innenfächer, 1 Kleiderstange silber, Front Lack, B 100,0/H 240,0/T 64,0 cm, <b>Bestell-Nr.: 05 57 91</b></li> <li>1 Ladenelement, 5 Laden, Front Holz, B 100,0/H 80,0/T 64,0 cm, <b>Bestell-Nr.: 06 57 44</b></li> <li>1 Element, 2-türig, 5 Innenfächer, Front Lack, B 100,0/H 240,0/T 64,0 cm, <b>Bestell-Nr.: 05 57 41</b></li> <li>1 Rückwandpaneel, B 100,0/H 157,2/T 5,0 cm, <b>Bestell-Nr.: 63 09 00</b></li> <li>1 Nischenfach, B 100,0/H 2,8/T 64,0 cm, <b>Bestell-Nr.: 69 96 40</b></li> <li>3 Nischenfächer, B 100,0/H 2,8/T 25,0 cm, <b>Bestell-Nr.: 69 96 20</b></li> </ul> <p>Beleuchtung siehe Zubehör</p>				
Planungsvorschlag RU 102	<b>08 10 20</b>				
	<p><b>Planungsvorschlag RU 103</b> Gesamtmaß: B 250,0/H 245,0/T 64,0 cm</p> <p>Ausführung Korpus Holz oder MDF lackiert, Front Holz/Lack</p> <ul style="list-style-type: none"> <li>1 Planungssockel, B 250,0/H 5,0/T 61,8 cm, <b>Bestell-Nr.: 06 15 00</b></li> <li>1 Element, 2-türig, 2 Innenfächer, Front Lack, Asym. Frontteilung B 100,0/H 96,0/T 64,0 cm, <b>Bestell-Nr.: 06 67 41</b> für Asym. Frontteilung +5%</li> <li>1 Nischenelement geschlossen, B 100,0/H 32,0/T 64,0 cm, <b>Bestell-Nr.: 64 05 10</b></li> <li>1 Element, 2-türig, 2 Innenfächer, Front Lack, Asym. Frontteilung B 100,0/H 112,0/T 64,0 cm, <b>Bestell-Nr.: 06 77 41</b> für Asym. Frontteilung +5%</li> <li>1 Ladenelement, 1 Lade, Front Holz, B 50,0/H 32,0/T 64,0 cm, <b>Bestell-Nr.: 06 22 84</b></li> <li>1 Element, 1-türig, 5 Innenfächer, Front Lack, B 50,0/H 208,0/T 64,0 cm, <b>Bestell-Nr.: 07 32 41</b></li> <li>1 Ladenelement, 1 Laden, Front Holz, B 100,0/H 32,0/T 64,0 cm, <b>Bestell-Nr.: 06 27 84</b></li> <li>1 Element, 2-türig, 5 Innenfächer, Front Lack, Asym. Frontteilung B 100,0/H 208,0/T 64,0 cm, <b>Bestell-Nr.: 07 37 41</b> für Asym. Frontteilung +5%</li> </ul> <p>Beleuchtung siehe Zubehör</p>				
Planungsvorschlag RU 103	<b>08 10 30</b>				





# Planungsmöbel

---

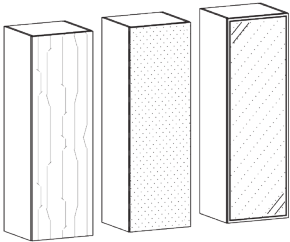
RUUM





# Planungsmöbel

## RUUM

Darstellung Maße in cm				Front 1 Holz/Lack	Front 2 Farbglas	Front 3 Alurahmen	Front 1 Holz/Lack	Front 2 Farbglas	Front 3 Alurahmen
				<b>Element 1-türig</b> <b>Standardfront   Breite 40,0 cm</b> Innenfächer lt. Angabe Bitte wählen: - Sockelelement (Höhe +5,0 cm) oder Aufsatz-/Hängeelement - Türanschlag (links/rechts) - Griffposition (oben/mitte/unten)					
				Korpus Holz oder MDF lackiert			Korpus in Ausführungsspanplatte		
Höhe	Tiefe	Fächer	Best. Nr.						
32,0	36,0	0	06 21 2_						
	46,0		06 21 3_						
	64,0		06 21 4_						
48,0	36,0	1	06 31 2_						
	46,0		06 31 3_						
	64,0		06 31 4_						
64,0	36,0	1	06 41 2_						
	46,0		06 41 3_						
	64,0		06 41 4_						
80,0	36,0	1	06 51 2_						
	46,0		06 51 3_						
	64,0		06 51 4_						
96,0	36,0	2	06 61 2_						
	46,0		06 61 3_						
	64,0		06 61 4_						
112,0	36,0	2	06 71 2_						
	46,0		06 71 3_						
	64,0		06 71 4_						
128,0	36,0	2	06 81 2_						
	46,0		06 81 3_						
	64,0		06 81 4_						
144,0	36,0	3	06 91 2_						
	46,0		06 91 3_						
	64,0		06 91 4_						
160,0	36,0	3	07 01 2_						
	46,0		07 01 3_						
	64,0		07 01 4_						
176,0	36,0	4	07 11 2_						
	46,0		07 11 3_						
	64,0		07 11 4_						
192,0	36,0	4	07 21 2_						
	46,0		07 21 3_						
	64,0		07 21 4_						
208,0	36,0	5	07 31 2_						
	46,0		07 31 3_						
	64,0		07 31 4_						
224,0	36,0	5	07 41 2_						
	46,0		07 41 3_						
	64,0		07 41 4_						
240,0	36,0	5	07 51 2_						
	46,0		07 51 3_						
	64,0		07 51 4_						
256,0	36,0	6	07 61 2_						
	46,0		07 61 3_						
	64,0		07 61 4_						

für Stukturglas Braun bei Alurahmentür siehe in Produktbeschreibung  
 für **Alurahmen lackiert** Farben lt. Kollektion siehe in Produktbeschreibung



# Planungsmöbel

## RUUM

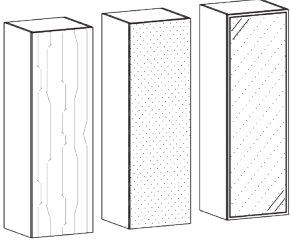
Darstellung Maße in cm				Front 1 Holz/Lack	Front 2 Farbglas	Front 3 Alurahmen	Front 1 Holz/Lack	Front 2 Farbglas	Front 3 Alurahmen
 <p><b>Element 1-türig</b> <b>Standardfront   Breite 50,0 cm</b> Innenfächer lt. Angabe Bitte wählen: - Sockelelement (Höhe +5,0 cm) oder Aufsatz-/Hängeelement - Türanschlag (links/rechts) - Griffposition (oben/mitte/unten)</p>				Korpus Holz oder MDF lackiert			Korpus in Ausführungspanplatte		
				Höhe	Tiefe	Fächer	Best. Nr.		
32,0	36,0	0	06 22 2_						
	46,0		06 22 3_						
	64,0		06 22 4_						
48,0	36,0	1	06 32 2_						
	46,0		06 32 3_						
	64,0		06 32 4_						
64,0	36,0	1	06 42 2_						
	46,0		06 42 3_						
	64,0		06 42 4_						
80,0	36,0	1	06 52 2_						
	46,0		06 52 3_						
	64,0		06 52 4_						
96,0	36,0	2	06 62 2_						
	46,0		06 62 3_						
	64,0		06 62 4_						
112,0	36,0	2	06 72 2_						
	46,0		06 72 3_						
	64,0		06 72 4_						
128,0	36,0	2	06 82 2_						
	46,0		06 82 3_						
	64,0		06 82 4_						
144,0	36,0	3	06 92 2_						
	46,0		06 92 3_						
	64,0		06 92 4_						
160,0	36,0	3	07 02 2_						
	46,0		07 02 3_						
	64,0		07 02 4_						
176,0	36,0	4	07 12 2_						
	46,0		07 12 3_						
	64,0		07 12 4_						
192,0	36,0	4	07 22 2_						
	46,0		07 22 3_						
	64,0		07 22 4_						
208,0	36,0	5	07 32 2_						
	46,0		07 32 3_						
	64,0		07 32 4_						
224,0	36,0	5	07 42 2_						
	46,0		07 42 3_						
	64,0		07 42 4_						
240,0	36,0	5	07 52 2_						
	46,0		07 52 3_						
	64,0		07 52 4_						
256,0	36,0	6	07 62 2_						
	46,0		07 62 3_						
	64,0		07 62 4_						

für Stukturglas Braun bei Alurahmentür siehe in Produktbeschreibung  
für **Alurahmen lackiert** Farben lt. Kollektion siehe in Produktbeschreibung



# Planungsmöbel

## RUUM

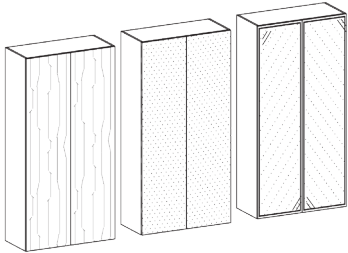
Darstellung Maße in cm				Front 1 Holz/Lack	Front 2 Farbglas	Front 3 Alurahmen	Front 1 Holz/Lack	Front 2 Farbglas	Front 3 Alurahmen
				<b>Element 1-türig</b> <b>Standardfront   Breite 60,0 cm</b> Innenfächer lt. Angabe Bitte wählen: - Sockelelement (Höhe +5,0 cm) oder Aufsatz-/Hängeelement - Türanschlag (links/rechts) - Griffposition (oben/mitte/unten)					
				Korpus Holz oder MDF lackiert			Korpus in Ausführungsspanplatte		
Höhe	Tiefe	Fächer	Best. Nr.						
32,0	36,0	0	06 23 2_						
	46,0		06 23 3_						
	64,0		06 23 4_						
48,0	36,0	1	06 33 2_						
	46,0		06 33 3_						
	64,0		06 33 4_						
64,0	36,0	1	06 43 2_						
	46,0		06 43 3_						
	64,0		06 43 4_						
80,0	36,0	1	06 53 2_						
	46,0		06 53 3_						
	64,0		06 53 4_						
96,0	36,0	2	06 63 2_						
	46,0		06 63 3_						
	64,0		06 63 4_						
112,0	36,0	2	06 73 2_						
	46,0		06 73 3_						
	64,0		06 73 4_						
128,0	36,0	2	06 83 2_						
	46,0		06 83 3_						
	64,0		06 83 4_						
144,0	36,0	3	06 93 2_						
	46,0		06 93 3_						
	64,0		06 93 4_						
160,0	36,0	3	07 03 2_						
	46,0		07 03 3_						
	64,0		07 03 4_						
176,0	36,0	4	07 13 2_						
	46,0		07 13 3_						
	64,0		07 13 4_						
192,0	36,0	4	07 23 2_						
	46,0		07 23 3_						
	64,0		07 23 4_						
208,0	36,0	5	07 33 2_						
	46,0		07 33 3_						
	64,0		07 33 4_						
224,0	36,0	5	07 43 2_						
	46,0		07 43 3_						
	64,0		07 43 4_						
240,0	36,0	5	07 53 2_						
	46,0		07 53 3_						
	64,0		07 53 4_						
256,0	36,0	6	07 63 2_						
	46,0		07 63 3_						
	64,0		07 63 4_						

für Stukturglas Braun bei Alurahmentür siehe in Produktbeschreibung  
 für **Alurahmen lackiert** Farben lt. Kollektion siehe in Produktbeschreibung



# Planungsmöbel

## RUUM

Darstellung Maße in cm				Front 1 Holz/Lack	Front 2 Farbglas	Front 3 Alurahmen	Front 1 Holz/Lack	Front 2 Farbglas	Front 3 Alurahmen
				<p><b>Element 2-türig</b>  <b>Standardfront   Breite 80,0 cm</b>                      Innenfächer lt. Angabe                      Bitte wählen:                      - Sockelelement (Höhe +5,0 cm) oder Aufsatz-/Hängeelement                      - Griffposition (oben/mitte/unten)</p>					
				Korpus Holz oder MDF lackiert			Korpus in Ausführungspanplatte		
Höhe	Tiefe	Fächer	Best. Nr.						
32,0	36,0	0	06 26 2_						
	46,0		06 26 3_						
	64,0		06 26 4_						
48,0	36,0	1	06 36 2_						
	46,0		06 36 3_						
	64,0		06 36 4_						
64,0	36,0	1	06 46 2_						
	46,0		06 46 3_						
	64,0		06 46 4_						
80,0	36,0	1	06 56 2_						
	46,0		06 56 3_						
	64,0		06 56 4_						
96,0	36,0	2	06 66 2_						
	46,0		06 66 3_						
	64,0		06 66 4_						
112,0	36,0	2	06 76 2_						
	46,0		06 76 3_						
	64,0		06 76 4_						
128,0	36,0	2	06 86 2_						
	46,0		06 86 3_						
	64,0		06 86 4_						
144,0	36,0	3	06 96 2_						
	46,0		06 96 3_						
	64,0		06 96 4_						
160,0	36,0	3	07 06 2_						
	46,0		07 06 3_						
	64,0		07 06 4_						
176,0	36,0	4	07 16 2_						
	46,0		07 16 3_						
	64,0		07 16 4_						
192,0	36,0	4	07 26 2_						
	46,0		07 26 3_						
	64,0		07 26 4_						
208,0	36,0	5	07 36 2_						
	46,0		07 36 3_						
	64,0		07 36 4_						
224,0	36,0	5	07 46 2_						
	46,0		07 46 3_						
	64,0		07 46 4_						
240,0	36,0	5	07 56 2_						
	46,0		07 56 3_						
	64,0		07 56 4_						
256,0	36,0	6	07 66 2_						
	46,0		07 66 3_						
	64,0		07 66 4_						

für Stukturglas Braun bei Alurahmentür siehe in Produktbeschreibung

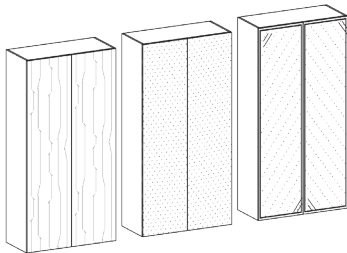
Asymmetrische Frontteilung im Verhältnis 60/40: +5%

für **Alurahmen lackiert** Farben lt. Kollektion siehe in Produktbeschreibung



# Planungsmöbel

## RUUM

Darstellung Maße in cm				Front 1 Holz/Lack	Front 2 Farbglas	Front 3 Alurahmen	Front 1 Holz/Lack	Front 2 Farbglas	Front 3 Alurahmen
 <p><b>Element 2-türig</b> <b>Standardfront   Breite 100,0 cm</b> Innenfächer lt. Angabe Bitte wählen: - Sockelelement (Höhe +5,0 cm) oder Aufsatz-/Hängeelement - Griffposition (oben/mitte/unten)</p>				Korpus Holz oder MDF lackiert			Korpus in Ausführungsspanplatte		
				Höhe	Tiefe	Fächer	Best. Nr.		
32,0	36,0	0	06 27 2_						
	46,0		06 27 3_						
	64,0		06 27 4_						
48,0	36,0	1	06 37 2_						
	46,0		06 37 3_						
	64,0		06 37 4_						
64,0	36,0	1	06 47 2_						
	46,0		06 47 3_						
	64,0		06 47 4_						
80,0	36,0	1	06 57 2_						
	46,0		06 57 3_						
	64,0		06 57 4_						
96,0	36,0	2	06 67 2_						
	46,0		06 67 3_						
	64,0		06 67 4_						
112,0	36,0	2	06 77 2_						
	46,0		06 77 3_						
	64,0		06 77 4_						
128,0	36,0	2	06 87 2_						
	46,0		06 87 3_						
	64,0		06 87 4_						
144,0	36,0	3	06 97 2_						
	46,0		06 97 3_						
	64,0		06 97 4_						
160,0	36,0	3	07 07 2_						
	46,0		07 07 3_						
	64,0		07 07 4_						
176,0	36,0	4	07 17 2_						
	46,0		07 17 3_						
	64,0		07 17 4_						
192,0	36,0	4	07 27 2_						
	46,0		07 27 3_						
	64,0		07 27 4_						
208,0	36,0	5	07 37 2_						
	46,0		07 37 3_						
	64,0		07 37 4_						
224,0	36,0	5	07 47 2_						
	46,0		07 47 3_						
	64,0		07 47 4_						
240,0	36,0	5	07 57 2_						
	46,0		07 57 3_						
	64,0		07 57 4_						
256,0	36,0	6	07 67 2_						
	46,0		07 67 3_						
	64,0		07 67 4_						

für Stukturglas Braun bei Alurahmentür siehe in Produktbeschreibung

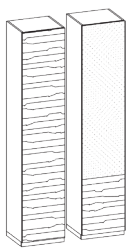
Asymmetrische Frontteilung im Verhältnis 60/40:

für **Alurahmen lackiert** Farben lt. Kollektion siehe in Produktbeschreibung



# Planungsmöbel

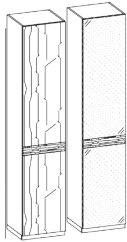
## RUUM

Darstellung Maße in cm				Beschreibung / Euro Preise			
				<b>Drehtürschrank 1-türig</b> <b>Designfront A   Breite 40,0 cm</b>			
				Innenfächer lt. Angabe Bitte wählen: - Sockelelement (Höhe +5,0 cm) oder Aufsatz-/Hängeelement - Türanschlag (links/rechts)			
				Korpus Holz oder MDF lackiert		Korpus in Ausführungsspanplatte	
Höhe	Tiefe	Fächer	Best. Nr.	Front A-1 Holz/ Lack	Front A-2 Farbglas	Front A-1 Holz/ Lack	Front A-2 Farbglas
176,0	36,0	4	05 11 5_				
176,0	46,0		05 11 3_				
176,0	64,0		05 11 1_				
192,0	36,0	4	05 21 5_				
192,0	46,0		05 21 3_				
192,0	64,0		05 21 1_				
208,0	36,0	5	05 31 5_				
208,0	46,0		05 31 3_				
208,0	64,0		05 31 1_				
224,0	36,0	5	05 41 5_				
224,0	46,0		05 41 3_				
224,0	64,0		05 41 1_				
240,0	36,0	5	05 51 5_				
240,0	46,0		05 51 3_				
240,0	64,0		05 51 1_				
256,0	36,0	6	05 61 5_				
256,0	46,0		05 61 3_				
256,0	64,0		05 61 1_				



# Planungsmöbel

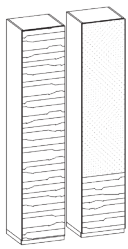
## RUUM

Darstellung Maße in cm				Beschreibung / Euro Preise			
				<b>Drehtürschrank 1-türig</b> <b>Designfront B   Breite 40,0 cm</b>			
				Innenfächer lt. Angabe Bitte wählen: - Sockelelement (Höhe +5,0 cm) oder Aufsatz-/Hängeelement - Türanschlag (links/rechts)			
				Korpus Holz oder MDF lackiert		Korpus in Ausführungsspanplatte	
Höhe	Tiefe	Fächer	Best. Nr.	Front B-1 Holz/ Lack	Front B-2 Farbglas	Front B-1 Holz/ Lack	Front B-2 Farbglas
176,0	36,0	4	05 11 0_				
176,0	46,0		05 11 8_				
176,0	64,0		05 11 2_				
192,0	36,0	4	05 21 0_				
192,0	46,0		05 21 8_				
192,0	64,0		05 21 2_				
208,0	36,0	5	05 31 0_				
208,0	46,0		05 31 8_				
208,0	64,0		05 31 2_				
224,0	36,0	5	05 41 0_				
224,0	46,0		05 41 8_				
224,0	64,0		05 41 2_				
240,0	36,0	5	05 51 0_				
240,0	46,0		05 51 8_				
240,0	64,0		05 51 2_				
256,0	36,0	6	05 61 0_				
256,0	46,0		05 61 8_				
256,0	64,0		05 61 2_				



# Planungsmöbel

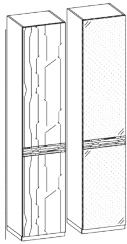
## RUUM

Darstellung Maße in cm				Beschreibung / Euro Preise			
				<b>Drehtürschrank 1-türig</b> <b>Designfront A   Breite 50,0 cm</b>			
				Innenfächer lt. Angabe Bitte wählen: - Sockelelement (Höhe +5,0 cm) oder Aufsatz-/Hängeelement - Türanschlag (links/rechts)			
				Korpus Holz oder MDF lackiert		Korpus in Ausführungsspanplatte	
Höhe	Tiefe	Fächer	Best. Nr.	Front A-1 Holz/ Lack	Front A-2 Farbglas	Front A-1 Holz/ Lack	Front A-2 Farbglas
176,0	36,0	4	05 12 5_				
176,0	46,0		05 12 3_				
176,0	64,0		05 12 1_				
192,0	36,0	4	05 22 5_				
192,0	46,0		05 22 3_				
192,0	64,0		05 22 1_				
208,0	36,0	5	05 32 5_				
208,0	46,0		05 32 3_				
208,0	64,0		05 32 1_				
224,0	36,0	5	05 42 5_				
224,0	46,0		05 42 3_				
224,0	64,0		05 42 1_				
240,0	36,0	5	05 52 5_				
240,0	46,0		05 52 3_				
240,0	64,0		05 52 1_				
256,0	36,0	6	05 62 5_				
256,0	46,0		05 62 3_				
256,0	64,0		05 62 1_				



# Planungsmöbel

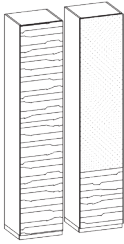
## RUUM

Darstellung Maße in cm				Beschreibung / Euro Preise			
				<b>Drehtürschrank 1-türig</b> <b>Designfront B   Breite 50,0 cm</b>			
				Innenfächer lt. Angabe Bitte wählen: - Sockelelement (Höhe +5,0 cm) oder Aufsatz-/Hängeelement - Türanschlag (links/rechts)			
				Korpus Holz oder MDF lackiert		Korpus in Ausführungsspanplatte	
Höhe	Tiefe	Fächer	Best. Nr.	Front B-1 Holz/ Lack	Front B-2 Farbglas	Front B-1 Holz/ Lack	Front B-2 Farbglas
176,0	36,0	4	05 12 0_				
176,0	46,0		05 12 8_				
176,0	64,0		05 12 2_				
192,0	36,0	4	05 22 0_				
192,0	46,0		05 22 8_				
192,0	64,0		05 22 2_				
208,0	36,0	5	05 32 0_				
208,0	46,0		05 32 8_				
208,0	64,0		05 32 2_				
224,0	36,0	5	05 42 0_				
224,0	46,0		05 42 8_				
224,0	64,0		05 42 2_				
240,0	36,0	5	05 52 0_				
240,0	46,0		05 52 8_				
240,0	64,0		05 52 2_				
256,0	36,0	6	05 62 0_				
256,0	46,0		05 62 8_				
256,0	64,0		05 62 2_				



# Planungsmöbel

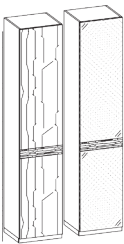
## RUUM

Darstellung Maße in cm				Beschreibung / Euro Preise			
				<b>Drehtürschrank 1-türig</b> <b>Designfront A   Breite 60,0 cm</b>			
				Innenfächer lt. Angabe Bitte wählen: - Sockelelement (Höhe +5,0 cm) oder Aufsatz-/Hängeelement - Türanschlag (links/rechts)			
				Korpus Holz oder MDF lackiert		Korpus in Ausführungsspanplatte	
Höhe	Tiefe	Fächer	Best. Nr.	Front A-1 Holz/ Lack	Front A-2 Farbglas	Front A-1 Holz/ Lack	Front A-2 Farbglas
176,0	36,0	4	05 13 5_				
176,0	46,0		05 13 3_				
176,0	64,0		05 13 1_				
192,0	36,0	4	05 23 5_				
192,0	46,0		05 23 3_				
192,0	64,0		05 23 1_				
208,0	36,0	5	05 33 5_				
208,0	46,0		05 33 3_				
208,0	64,0		05 33 1_				
224,0	36,0	5	05 43 5_				
224,0	46,0		05 43 3_				
224,0	64,0		05 43 1_				
240,0	36,0	5	05 53 5_				
240,0	46,0		05 53 3_				
240,0	64,0		05 53 1_				
256,0	36,0	6	05 63 5_				
256,0	46,0		05 63 3_				
256,0	64,0		05 63 1_				



# Planungsmöbel


## RUUM

Darstellung Maße in cm				Beschreibung / Euro Preise			
				<b>Drehtürschrank 1-türig</b> <b>Designfront B   Breite 60,0 cm</b>			
				Innenfächer lt. Angabe Bitte wählen: - Sockelelement (Höhe +5,0 cm) oder Aufsatz-/Hängeelement - Türanschlag (links/rechts)			
				Korpus Holz oder MDF lackiert		Korpus in Ausführungsspanplatte	
Höhe	Tiefe	Fächer	Best. Nr.	Front B-1 Holz/ Lack	Front B-2 Farbglas	Front B-1 Holz/ Lack	Front B-2 Farbglas
176,0	36,0	4	05 13 0_				
176,0	46,0		05 13 8_				
176,0	64,0		05 13 2_				
192,0	36,0	4	05 23 0_				
192,0	46,0		05 23 8_				
192,0	64,0		05 23 2_				
208,0	36,0	5	05 33 0_				
208,0	46,0		05 33 8_				
208,0	64,0		05 33 2_				
224,0	36,0	5	05 43 0_				
224,0	46,0		05 43 8_				
224,0	64,0		05 43 2_				
240,0	36,0	5	05 53 0_				
240,0	46,0		05 53 8_				
240,0	64,0		05 53 2_				
256,0	36,0	6	05 63 0_				
256,0	46,0		05 63 8_				
256,0	64,0		05 63 2_				



# Planungsmöbel

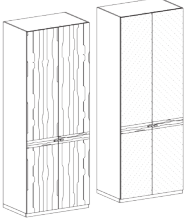
## RUUM

Darstellung Maße in cm				Beschreibung / Euro Preise			
				<p><b>Drehtürschrank 2-türig</b> <b>Designfront A   Breite 80,0 cm</b></p> <p>Innenfächer lt. Angabe Bitte wählen: - Sockelelement (Höhe +5,0 cm) oder Aufsatz-/Hängeelement</p>			
				Korpus Holz oder MDF lackiert		Korpus in Ausführungsspanplatte	
Höhe	Tiefe	Fächer	Best. Nr.	Front A-1 Holz/Lack	Front A-2 Farbglas	Front A-1 Holz/Lack	Front A-2 Farbglas
176,0	36,0	4	05 16 5_				
176,0	46,0		05 16 3_				
176,0	64,0		05 16 1_				
192,0	36,0	4	05 26 5_				
192,0	46,0		05 26 3_				
192,0	64,0		05 26 1_				
208,0	36,0	5	05 36 5_				
208,0	46,0		05 36 3_				
208,0	64,0		05 36 1_				
224,0	36,0	5	05 46 5_				
224,0	46,0		05 46 3_				
224,0	64,0		05 46 1_				
240,0	36,0	5	05 56 5_				
240,0	46,0		05 56 3_				
240,0	64,0		05 56 1_				
256,0	36,0	6	05 66 5_				
256,0	46,0		05 66 3_				
256,0	64,0		05 66 1_				



# Planungsmöbel


## RUUM

Darstellung Maße in cm				Beschreibung / Euro Preise			
				<b>Drehtürschrank 2-türig</b> <b>Designfront B   Breite 80,0 cm</b>			
				Innenfächer lt. Angabe Bitte wählen: - Sockelelement (Höhe +5,0 cm) oder Aufsatz-/Hängeelement			
				Korpus Holz oder MDF lackiert		Korpus in Ausführungsspanplatte	
Höhe	Tiefe	Fächer	Best. Nr.	Front B-1 Holz/Lack	Front B-2 Farbglas	Front B-1 Holz/Lack	Front B-2 Farbglas
176,0	36,0	4	05 16 0_				
176,0	46,0		05 16 8_				
176,0	64,0		05 16 2_				
192,0	36,0	4	05 26 0_				
192,0	46,0		05 26 8_				
192,0	64,0		05 26 2_				
208,0	36,0	5	05 36 0_				
208,0	46,0		05 36 8_				
208,0	64,0		05 36 2_				
224,0	36,0	5	05 46 0_				
224,0	46,0		05 46 8_				
224,0	64,0		05 46 2_				
240,0	36,0	5	05 56 0_				
240,0	46,0		05 56 8_				
240,0	64,0		05 56 2_				
256,0	36,0	6	05 66 0_				
256,0	46,0		05 66 8_				
256,0	64,0		05 66 2_				



# Planungsmöbel

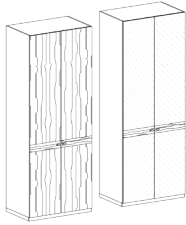
## RUUM

Darstellung Maße in cm				Beschreibung / Euro Preise			
				<b>Drehtürschrank 2-türig</b> <b>Designfront A   Breite 100,0 cm</b>			
				Innenfächer lt. Angabe Bitte wählen: - Sockelelement (Höhe +5,0 cm) oder Aufsatz-/Hängeelement			
				Korpus Holz oder MDF lackiert		Korpus in Ausführungsspanplatte	
Höhe	Tiefe	Fächer	Best. Nr.	Front A-1 Holz/Lack	Front A-2 Farbglas	Front A-1 Holz/Lack	Front A-2 Farbglas
176,0	36,0	4	05 17 5_				
176,0	46,0		05 17 3_				
176,0	64,0		05 17 1_				
192,0	36,0	4	05 27 5_				
192,0	46,0		05 27 3_				
192,0	64,0		05 27 1_				
208,0	36,0	5	05 37 5_				
208,0	46,0		05 37 3_				
208,0	64,0		05 37 1_				
224,0	36,0	5	05 47 5_				
224,0	46,0		05 47 3_				
224,0	64,0		05 47 1_				
240,0	36,0	5	05 57 5_				
240,0	46,0		05 57 3_				
240,0	64,0		05 57 1_				
256,0	36,0	6	05 67 5_				
256,0	46,0		05 67 3_				
256,0	64,0		05 67 1_				



# Planungsmöbel

## RUUM

Darstellung Maße in cm				Beschreibung / Euro Preise			
				<b>Drehtürschrank 2-türig</b> <b>Designfront B   Breite 100,0 cm</b>			
				Innenfächer lt. Angabe Bitte wählen: - Sockelelement (Höhe +5,0 cm) oder Aufsatz-/Hängeelement			
				Korpus Holz oder MDF lackiert		Korpus in Ausführungsspanplatte	
Höhe	Tiefe	Fächer	Best. Nr.	Front B-1 Holz/Lack	Front B-2 Farbglas	Front B-1 Holz/Lack	Front B-2 Farbglas
176,0	36,0	4	05 17 0_				
176,0	46,0		05 17 8_				
176,0	64,0		05 17 2_				
192,0	36,0	4	05 27 0_				
192,0	46,0		05 27 8_				
192,0	64,0		05 27 2_				
208,0	36,0	5	05 37 0_				
208,0	46,0		05 37 8_				
208,0	64,0		05 37 2_				
224,0	36,0	5	05 47 0_				
224,0	46,0		05 47 8_				
224,0	64,0		05 47 2_				
240,0	36,0	5	05 57 0_				
240,0	46,0		05 57 8_				
240,0	64,0		05 57 2_				
256,0	36,0	6	05 67 0_				
256,0	46,0		05 67 8_				
256,0	64,0		05 67 2_				





# Planungsmöbel

## RUUM

Darstellung Maße in cm				Front 4 Holz/Lack	Front 5 Farbglas	Front 4 Holz/Lack	Front 5 Farbglas
				<b>Ladenelement</b> <b>Standardfront   Breite 40,0 cm</b> Laden lt. Angabe Bitte wählen: - Sockelelement (Höhe +5,0 cm) oder Aufsatz-/Hängeelement			
				Korpus Holz oder MDF lackiert			Korpus in Ausführungsspanplatte
Höhe	Tiefe	Laden	Best. Nr.				
				<b>Ladenhöhe 16 cm</b>			
16,0	36,0	1	06 11 2_				
	46,0		06 11 3_				
	64,0		06 11 4_				
32,0	36,0	2	06 21 2_				
	46,0		06 21 3_				
	64,0		06 21 4_				
48,0	36,0	3	06 31 2_				
	46,0		06 31 3_				
	64,0		06 31 4_				
64,0	36,0	4	06 41 2_				
	46,0		06 41 3_				
	64,0		06 41 4_				
80,0	36,0	5	06 51 2_				
	46,0		06 51 3_				
	64,0		06 51 4_				
96,0	36,0	6	06 61 2_				
	46,0		06 61 3_				
	64,0		06 61 4_				
				<b>Ladenhöhe 24 cm</b>			
24,0	36,0	1	06 11 6_				
	46,0		06 11 7_				
	64,0		06 11 8_				
48,0	36,0	2	06 31 6_				
	46,0		06 31 7_				
	64,0		06 31 8_				
72,0	36,0	3	06 51 6_				
	46,0		06 51 7_				
	64,0		06 51 8_				
96,0	36,0	4	06 71 6_				
	46,0		06 71 7_				
	64,0		06 71 8_				
				<b>Ladenhöhe 32 cm</b>			
32,0	36,0	1	06 21 6_				
	46,0		06 21 7_				
	64,0		06 21 8_				
64,0	36,0	2	06 41 6_				
	46,0		06 41 7_				
	64,0		06 41 8_				
96,0	36,0	3	06 61 6_				
	46,0		06 61 7_				
	64,0		06 61 8_				



# Planungsmöbel

## RUUM

Darstellung Maße in cm				Front 4 Holz/Lack	Front 5 Farbglas	Front 4 Holz/Lack	Front 5 Farbglas
				<b>Ladenelement</b> <b>Standardfront   Breite 50,0 cm</b> Laden lt. Angabe Bitte wählen: - Sockelelement (Höhe +5,0 cm) oder Aufsatz-/Hängeelement			
				Korpus Holz oder MDF lackiert			Korpus in Ausführungsspanplatte
Höhe	Tiefe	Laden	Best. Nr.				
				<b>Ladenhöhe 16 cm</b>			
16,0	36,0	1	06 12 2_				
	46,0		06 12 3_				
	64,0		06 12 4_				
32,0	36,0	2	06 22 2_				
	46,0		06 22 3_				
	64,0		06 22 4_				
48,0	36,0	3	06 32 2_				
	46,0		06 32 3_				
	64,0		06 32 4_				
64,0	36,0	4	06 42 2_				
	46,0		06 42 3_				
	64,0		06 42 4_				
80,0	36,0	5	06 52 2_				
	46,0		06 52 3_				
	64,0		06 52 4_				
96,0	36,0	6	06 62 2_				
	46,0		06 62 3_				
	64,0		06 62 4_				
				<b>Ladenhöhe 24 cm</b>			
24,0	36,0	1	06 12 6_				
	46,0		06 12 7_				
	64,0		06 12 8_				
48,0	36,0	2	06 32 6_				
	46,0		06 32 7_				
	64,0		06 32 8_				
72,0	36,0	3	06 52 6_				
	46,0		06 52 7_				
	64,0		06 52 8_				
96,0	36,0	4	06 72 6_				
	46,0		06 72 7_				
	64,0		06 72 8_				
				<b>Ladenhöhe 32 cm</b>			
32,0	36,0	1	06 22 6_				
	46,0		06 22 7_				
	64,0		06 22 8_				
64,0	36,0	2	06 42 6_				
	46,0		06 42 7_				
	64,0		06 42 8_				
96,0	36,0	3	06 62 6_				
	46,0		06 62 7_				
	64,0		06 62 8_				



# Planungsmöbel


## RUUM

Darstellung Maße in cm				Front 4 Holz/Lack	Front 5 Farbglas	Front 4 Holz/Lack	Front 5 Farbglas
				<b>Ladenelement</b> <b>Standardfront   Breite 60,0 cm</b> Laden lt. Angabe Bitte wählen: - Sockelelement (Höhe +5,0 cm) oder Aufsatz-/Hängeelement			
				Korpus Holz oder MDF lackiert			Korpus in Ausführungsspanplatte
Höhe	Tiefe	Laden	Best. Nr.				
				<b>Ladenhöhe 16 cm</b>			
16,0	36,0	1	06 13 2_				
	46,0		06 13 3_				
	64,0		06 13 4_				
32,0	36,0	2	06 23 2_				
	46,0		06 23 3_				
	64,0		06 23 4_				
48,0	36,0	3	06 33 2_				
	46,0		06 33 3_				
	64,0		06 33 4_				
64,0	36,0	4	06 43 2_				
	46,0		06 43 3_				
	64,0		06 43 4_				
80,0	36,0	5	06 53 2_				
	46,0		06 53 3_				
	64,0		06 53 4_				
96,0	36,0	6	06 63 2_				
	46,0		06 63 3_				
	64,0		06 63 4_				
				<b>Ladenhöhe 24 cm</b>			
24,0	36,0	1	06 13 6_				
	46,0		06 13 7_				
	64,0		06 13 8_				
48,0	36,0	2	06 33 6_				
	46,0		06 33 7_				
	64,0		06 33 8_				
72,0	36,0	3	06 53 6_				
	46,0		06 53 7_				
	64,0		06 53 8_				
96,0	36,0	4	06 73 6_				
	46,0		06 73 7_				
	64,0		06 73 8_				
				<b>Ladenhöhe 32 cm</b>			
32,0	36,0	1	06 23 6_				
	46,0		06 23 7_				
	64,0		06 23 8_				
64,0	36,0	2	06 43 6_				
	46,0		06 43 7_				
	64,0		06 43 8_				
96,0	36,0	3	06 63 6_				
	46,0		06 63 7_				
	64,0		06 63 8_				



# Planungsmöbel


## RUUM

Darstellung Maße in cm				Front 4 Holz/Lack	Front 5 Farbglas	Front 4 Holz/Lack	Front 5 Farbglas
				<b>Ladenelement</b> <b>Standardfront   Breite 80,0 cm</b> Laden lt. Angabe Bitte wählen: - Sockelelement (Höhe +5,0 cm) oder Aufsatz-/Hängeelement			
				Korpus Holz oder MDF lackiert			Korpus in Ausführungsspanplatte
Höhe	Tiefe	Laden	Best. Nr.				
				<b>Ladenhöhe 16 cm</b>			
16,0	36,0	1	06 16 2_				
	46,0		06 16 3_				
	64,0		06 16 4_				
32,0	36,0	2	06 26 2_				
	46,0		06 26 3_				
	64,0		06 26 4_				
48,0	36,0	3	06 36 2_				
	46,0		06 36 3_				
	64,0		06 36 4_				
64,0	36,0	4	06 46 2_				
	46,0		06 46 3_				
	64,0		06 46 4_				
80,0	36,0	5	06 56 2_				
	46,0		06 56 3_				
	64,0		06 56 4_				
96,0	36,0	6	06 66 2_				
	46,0		06 66 3_				
	64,0		06 66 4_				
				<b>Ladenhöhe 24 cm</b>			
24,0	36,0	1	06 16 6_				
	46,0		06 16 7_				
	64,0		06 16 8_				
48,0	36,0	2	06 36 6_				
	46,0		06 36 7_				
	64,0		06 36 8_				
72,0	36,0	3	06 56 6_				
	46,0		06 56 7_				
	64,0		06 56 8_				
96,0	36,0	4	06 76 6_				
	46,0		06 76 7_				
	64,0		06 76 8_				
				<b>Ladenhöhe 32 cm</b>			
32,0	36,0	1	06 26 6_				
	46,0		06 26 7_				
	64,0		06 26 8_				
64,0	36,0	2	06 46 6_				
	46,0		06 46 7_				
	64,0		06 46 8_				
96,0	36,0	3	06 66 6_				
	46,0		06 66 7_				
	64,0		06 66 8_				



# Planungsmöbel

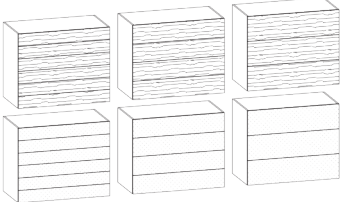
## RUUM

Darstellung Maße in cm				Front 4 Holz/Lack	Front 5 Farbglas	Front 4 Holz/Lack	Front 5 Farbglas
 <p><b>Ladenelement</b> <b>Standardfront   Breite 100,0 cm</b> Laden lt. Angabe Bitte wählen: - Sockelelement (Höhe +5,0 cm) oder Aufsatz-/Hängeelement</p>				Korpus Holz oder MDF lackiert		Korpus in Ausführungsspanplatte	
				Höhe	Tiefe	Laden	Best. Nr.
<b>Ladenhöhe 16 cm</b>							
16,0	36,0	1	06 17 2_				
	46,0		06 17 3_				
	64,0		06 17 4_				
32,0	36,0	2	06 27 2_				
	46,0		06 27 3_				
	64,0		06 27 4_				
48,0	36,0	3	06 37 2_				
	46,0		06 37 3_				
	64,0		06 37 4_				
64,0	36,0	4	06 47 2_				
	46,0		06 47 3_				
	64,0		06 47 4_				
80,0	36,0	5	06 57 2_				
	46,0		06 57 3_				
	64,0		06 57 4_				
96,0	36,0	6	06 67 2_				
	46,0		06 67 3_				
	64,0		06 67 4_				
<b>Ladenhöhe 24 cm</b>							
24,0	36,0	1	06 17 6_				
	46,0		06 17 7_				
	64,0		06 17 8_				
48,0	36,0	2	06 37 6_				
	46,0		06 37 7_				
	64,0		06 37 8_				
72,0	36,0	3	06 57 6_				
	46,0		06 57 7_				
	64,0		06 57 8_				
96,0	36,0	4	06 77 6_				
	46,0		06 77 7_				
	64,0		06 77 8_				
<b>Ladenhöhe 32 cm</b>							
32,0	36,0	1	06 27 6_				
	46,0		06 27 7_				
	64,0		06 27 8_				
64,0	36,0	2	06 47 6_				
	46,0		06 47 7_				
	64,0		06 47 8_				
96,0	36,0	3	06 67 6_				
	46,0		06 67 7_				
	64,0		06 67 8_				



# Planungsmöbel

## RUUM

Darstellung Maße in cm				Front 4 Holz/Lack	Front 5 Farbglas	Front 4 Holz/Lack	Front 5 Farbglas
				<b>Ladenelement</b> <b>Standardfront   Breite 120,0 cm</b> Laden lt. Angabe Bitte wählen: - Sockelelement (Höhe +5,0 cm) oder Aufsatz-/Hängeelement			
				Korpus Holz oder MDF lackiert			Korpus in Ausführungsspanplatte
Höhe	Tiefe	Laden	Best. Nr.				
				<b>Ladenhöhe 16 cm</b>			
16,0	36,0	1	06 18 2_				
	46,0		06 18 3_				
	64,0		06 18 4_				
32,0	36,0	2	06 28 2_				
	46,0		06 28 3_				
	64,0		06 28 4_				
48,0	36,0	3	06 38 2_				
	46,0		06 38 3_				
	64,0		06 38 4_				
64,0	36,0	4	06 48 2_				
	46,0		06 48 3_				
	64,0		06 48 4_				
80,0	36,0	5	06 58 2_				
	46,0		06 58 3_				
	64,0		06 58 4_				
96,0	36,0	6	06 68 2_				
	46,0		06 68 3_				
	64,0		06 68 4_				
				<b>Ladenhöhe 24 cm</b>			
24,0	36,0	1	06 18 6_				
	46,0		06 18 7_				
	64,0		06 18 8_				
48,0	36,0	2	06 38 6_				
	46,0		06 38 7_				
	64,0		06 38 8_				
72,0	36,0	3	06 58 6_				
	46,0		06 58 7_				
	64,0		06 58 8_				
96,0	36,0	4	06 78 6_				
	46,0		06 78 7_				
	64,0		06 78 8_				
				<b>Ladenhöhe 32 cm</b>			
32,0	36,0	1	06 28 6_				
	46,0		06 28 7_				
	64,0		06 28 8_				
64,0	36,0	2	06 48 6_				
	46,0		06 48 7_				
	64,0		06 48 8_				
96,0	36,0	3	06 68 6_				
	46,0		06 68 7_				
	64,0		06 68 8_				



# Planungsmöbel

## RUUM

Darstellung Maße in cm				Front 1 Holz/Lack	Front 2 Farbglas	Front 3 Alurahmen	Front 1 Holz/Lack	Front 2 Farbglas	Front 3 Alurahmen		
				<b>Klappenelement</b> <b>Breite 40,0 cm</b>  Bitte wählen: - Klappe nach UNTEN oder OBEN							
				Korpus Holz oder MDF lackiert			Korpus in Ausführungsspanplatte				
Höhe	Tiefe	Fächer	Best. Nr.								
32,0	36,0	0	03 21 2_								
	46,0		03 21 3_								
	64,0		03 21 4_								
48,0	36,0	1	03 31 2_								
	46,0		03 31 3_								
	64,0		03 31 4_								

				<b>Klappenelement</b> <b>Breite 50,0 cm</b>  Bitte wählen: - Klappe nach UNTEN oder OBEN							
				Korpus Holz oder MDF lackiert			Korpus in Ausführungsspanplatte				
Höhe	Tiefe	Fächer	Best. Nr.								
32,0	36,0	0	03 22 2_								
	46,0		03 22 3_								
	64,0		03 22 4_								
48,0	36,0	1	03 32 2_								
	46,0		03 32 3_								
	64,0		03 32 4_								

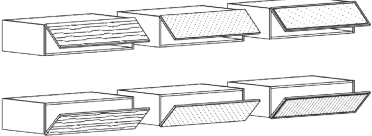
				<b>Klappenelement</b> <b>Breite 60,0 cm</b>  Bitte wählen: - Klappe nach UNTEN oder OBEN							
				Korpus Holz oder MDF lackiert			Korpus in Ausführungsspanplatte				
Höhe	Tiefe	Fächer	Best. Nr.								
32,0	36,0	0	03 23 2_								
	46,0		03 23 3_								
	64,0		03 23 4_								
48,0	36,0	1	03 33 2_								
	46,0		03 33 3_								
	64,0		03 33 4_								

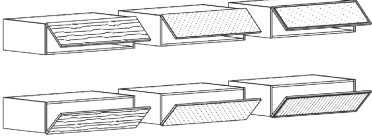
für Stukturglas Braun bei Alurahmentür siehe in Produktbeschreibung  
 für **Alurahmen lackiert** Farben lt. Kollektion siehe in Produktbeschreibung

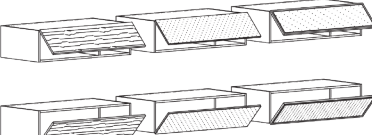


# Planungsmöbel

## RUUM

Darstellung Maße in cm				Front 1 Holz/Lack	Front 2 Farbglas	Front 3 Alurahmen	Front 1 Holz/Lack	Front 2 Farbglas	Front 3 Alurahmen
 <p><b>Klappenelement Breite 80,0 cm</b></p> <p>Bitte wählen: - Klappe nach UNTEN oder OBEN</p>				Korpus Holz oder MDF lackiert			Korpus in Ausführungsspanplatte		
				Höhe	Tiefe	Fächer	Best. Nr.		
32,0	36,0	0	03 24 2_						
	46,0		03 24 3_						
	64,0		03 24 4_						
48,0	36,0	1	03 34 2_						
	46,0		03 34 3_						
	64,0		03 34 4_						

 <p><b>Klappenelement Breite 100,0 cm</b></p> <p>Bitte wählen: - Klappe nach UNTEN oder OBEN</p>				Korpus Holz oder MDF lackiert			Korpus in Ausführungsspanplatte		
				Höhe	Tiefe	Fächer	Best. Nr.		
32,0	36,0	0	03 25 2_						
	46,0		03 25 3_						
	64,0		03 25 4_						
48,0	36,0	1	03 35 2_						
	46,0		03 35 3_						
	64,0		03 35 4_						

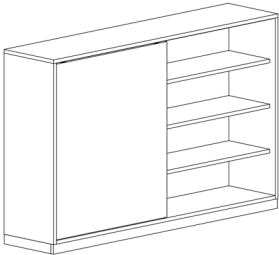
 <p><b>Klappenelement Breite 120,0 cm</b></p> <p>Rechts mit asymmetrischer Mittelseite</p> <p>Bitte wählen: - Klappe nach UNTEN oder OBEN</p>				Korpus Holz oder MDF lackiert			Korpus in Ausführungsspanplatte		
				Höhe	Tiefe	Fächer	Best. Nr.		
32,0	36,0	0	03 26 2_						
	46,0		03 26 3_						
	64,0		03 26 4_						
48,0	36,0	1	03 36 2_						
	46,0		03 36 3_						
	64,0		03 36 4_						

für Stukturglas Braun bei Alurahmentür siehe in Produktbeschreibung  
für **Alurahmen lackiert** Farben lt. Kollektion siehe in Produktbeschreibung



# Planungsmöbel

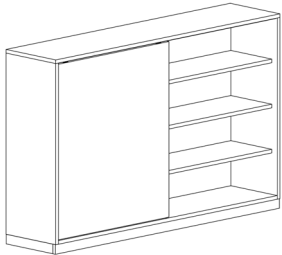
## RUUM

Darstellung Maße in cm				Front 1 Holz/Lack	Front 2 Farbglas	Front 1 Holz/Lack	Front 2 Farbglas
				<p><b>Schiebetürschrank 1-Türig   Breite 120,0 cm</b>                      Innenfächer lt. Angabe                      Bitte wählen:                      -Sockelelement (Höhe +5,0cm)                      -Hängeelement bis Höhe 161,9 cm und bis Tiefe 46,0 cm möglich!!                      -Griffposition (oben/mitte/unten)</p> <p>Oberboden als Abdeckboden eingeplant!</p>			
				Korpus Holz oder MDF lackiert			Korpus in Ausführungsspanplatte
Höhe	Tiefe	Fächer	Bestell. Nr.	Euro Preis			
33,9	36,0	0	04 01 2_				
	46,0		04 01 3_				
	64,0		04 01 4_				
49,9	36,0	1	04 11 2_				
	46,0		04 11 3_				
	64,0		04 11 4_				
65,9	36,0	1	04 21 2_				
	46,0		04 21 3_				
	64,0		04 21 4_				
81,9	36,0	1	04 31 2_				
	46,0		04 31 3_				
	64,0		04 31 4_				
97,9	36,0	2	04 41 2_				
	46,0		04 41 3_				
	64,0		04 41 4_				
113,9	36,0	2	04 51 2_				
	46,0		04 51 3_				
	64,0		04 51 4_				
129,3	36,0	3	04 61 2_				
	46,0		04 61 3_				
	64,0		04 61 4_				
145,9	36,0	3	04 71 2_				
	46,0		04 71 3_				
	64,0		04 71 4_				
161,9	36,0	4	04 81 2_				
	46,0		04 81 3_				
	64,0		04 81 4_				
177,9	36,0	4	04 91 2_				
	46,0		04 91 3_				
	64,0		04 91 4_				
193,9	36,0	5	04 02 2_				
	46,0		04 02 3_				
	64,0		04 02 4_				
209,9	36,0	5	04 12 2_				
	46,0		04 12 3_				
	64,0		04 12 4_				



# Planungsmöbel

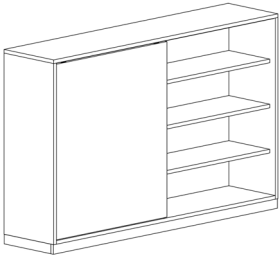
## RUUM

Darstellung Maße in cm				Front 1 Holz/Lack	Front 2 Farbglas	Front 1 Holz/Lack	Front 2 Farbglas
				<b>Schiebetürschrank 1-Türig   Breite 160,0 cm</b> Innenfächer lt. Angabe Bitte wählen: -Sockelelement (Höhe +5,0cm) -Hängeelement bis Höhe 161,9 cm und bis Tiefe 46,0 cm möglich!! -Griffposition (oben/mitte/unten)  Oberboden als Abdeckboden eingepplant!			
				Korpus Holz oder MDF lackiert			Korpus in Ausführungsspanplatte
Höhe	Tiefe	Fächer	Bestell. Nr.	Euro Preis			
33,9	36,0	0	04 03 2_				
	46,0		04 03 3_				
	64,0		04 03 4_				
49,9	36,0	1	04 13 2_				
	46,0		04 13 3_				
	64,0		04 13 4_				
65,9	36,0	1	04 23 2_				
	46,0		04 23 3_				
	64,0		04 23 4_				
81,9	36,0	1	04 33 2_				
	46,0		04 33 3_				
	64,0		04 33 4_				
97,9	36,0	2	04 43 2_				
	46,0		04 43 3_				
	64,0		04 43 4_				
113,9	36,0	2	04 53 2_				
	46,0		04 53 3_				
	64,0		04 53 4_				
129,3	36,0	3	04 63 2_				
	46,0		04 63 3_				
	64,0		04 63 4_				
145,9	36,0	3	04 73 2_				
	46,0		04 73 3_				
	64,0		04 73 4_				
161,9	36,0	4	04 83 2_				
	46,0		04 83 3_				
	64,0		04 83 4_				
177,9	36,0	4	04 93 2_				
	46,0		04 93 3_				
	64,0		04 93 4_				
193,9	36,0	5	04 04 2_				
	46,0		04 04 3_				
	64,0		04 04 4_				
209,9	36,0	5	04 14 2_				
	46,0		04 14 3_				
	64,0		04 14 4_				



# Planungsmöbel

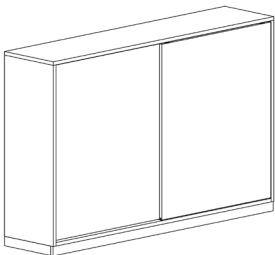
## RUUM

Darstellung Maße in cm				Front 1 Holz/Lack	Front 2 Farbglas	Front 1 Holz/Lack	Front 2 Farbglas
				<b>Schiebetürschrank 1-Türig   Breite 200,0 cm</b> Innenfächer lt. Angabe Bitte wählen: -Sockelelement (Höhe +5,0cm) -Hängeelement bis Höhe 161,9 cm und bis Tiefe 46,0 cm möglich!! -Griffposition (oben/mitte/unten)  Oberboden als Abdeckboden eingeplant!			
				Korpus Holz oder MDF lackiert			Korpus in Ausführungsspanplatte
Höhe	Tiefe	Fächer	Bestell. Nr.	Euro Preis			
33,9	36,0	0	04 05 2_				
	46,0		04 05 3_				
	64,0		04 05 4_				
49,9	36,0	1	04 15 2_				
	46,0		04 15 3_				
	64,0		04 15 4_				
65,9	36,0	1	04 25 2_				
	46,0		04 25 3_				
	64,0		04 25 4_				
81,9	36,0	1	04 35 2_				
	46,0		04 35 3_				
	64,0		04 35 4_				
97,9	36,0	2	04 45 2_				
	46,0		04 45 3_				
	64,0		04 45 4_				
113,9	36,0	2	04 55 2_				
	46,0		04 55 3_				
	64,0		04 55 4_				
129,3	36,0	3	04 65 2_				
	46,0		04 65 3_				
	64,0		04 65 4_				
145,9	36,0	3	04 75 2_				
	46,0		04 75 3_				
	64,0		04 75 4_				
161,9	36,0	4	04 85 2_				
	46,0		04 85 3_				
	64,0		04 85 4_				
177,9	36,0	4	04 95 2_				
	46,0		04 95 3_				
	64,0		04 95 4_				
193,9	36,0	5	04 06 2_				
	46,0		04 06 3_				
	64,0		04 06 4_				
209,9	36,0	5	04 16 2_				
	46,0		04 16 3_				
	64,0		04 16 4_				



# Planungsmöbel

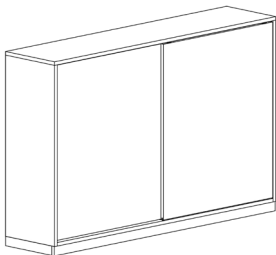
## RUUM

Darstellung Maße in cm				Front 3 Holz/Lack	Front 4 Farbglas	Front 3 Holz/Lack	Front 4 Farbglas
				<p><b>Schiebetürschrank 2-Türig   Breite 120,0 cm</b>                      Innenfächer lt. Angabe                      Bitte wählen:                      -Sockelelement (Höhe +5,0cm)                      -Hängeelement bis Höhe 161,9 cm und bis Tiefe 46,0 cm möglich!!                      -Griffposition (oben/mitte/unten)</p> <p>Oberboden als Abdeckboden eingeplant!</p>			
				Korpus Holz oder MDF lackiert			Korpus in Ausführungsspanplatte
Höhe	Tiefe	Fächer	Bestell. Nr.	Euro Preis			
33,9	36,0	0	04 01 2_				
	46,0		04 01 3_				
	64,0		04 01 4_				
49,9	36,0	2	04 11 2_				
	46,0		04 11 3_				
	64,0		04 11 4_				
65,9	36,0	2	04 21 2_				
	46,0		04 21 3_				
	64,0		04 21 4_				
81,9	36,0	2	04 31 2_				
	46,0		04 31 3_				
	64,0		04 31 4_				
97,9	36,0	4	04 41 2_				
	46,0		04 41 3_				
	64,0		04 41 4_				
113,9	36,0	4	04 51 2_				
	46,0		04 51 3_				
	64,0		04 51 4_				
129,3	36,0	4	04 61 2_				
	46,0		04 61 3_				
	64,0		04 61 4_				
145,9	36,0	6	04 71 2_				
	46,0		04 71 3_				
	64,0		04 71 4_				
161,9	36,0	6	04 81 2_				
	46,0		04 81 3_				
	64,0		04 81 4_				
177,9	36,0	8	04 91 2_				
	46,0		04 91 3_				
	64,0		04 91 4_				
193,9	36,0	8	04 02 2_				
	46,0		04 02 3_				
	64,0		04 02 4_				
209,9	36,0	10	04 12 2_				
	46,0		04 12 3_				
	64,0		04 12 4_				



# Planungsmöbel

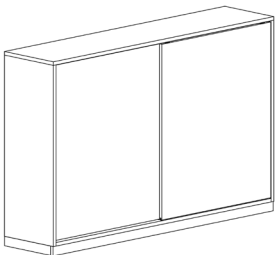
## RUUM

Darstellung Maße in cm				Front 3 Holz/Lack	Front 4 Farbglas	Front 3 Holz/Lack	Front 4 Farbglas
				<p><b>Schiebetürschrank 2-Türig   Breite 160,0 cm</b>                      Innenfächer lt. Angabe                      Bitte wählen:                      -Sockelelement (Höhe +5,0cm)                      -Hängeelement bis Höhe 161,9 cm und bis Tiefe 46,0 cm möglich!!                      -Griffposition (oben/mitte/unten)</p> <p>Oberboden als Abdeckboden eingeplant!</p>			
				Korpus Holz oder MDF lackiert			Korpus in Ausführungsspanplatte
Höhe	Tiefe	Fächer	Bestell. Nr.	Euro Preis			
33,9	36,0	0	04 03 2_				
	46,0		04 03 3_				
	64,0		04 03 4_				
49,9	36,0	2	04 13 2_				
	46,0		04 13 3_				
	64,0		04 13 4_				
65,9	36,0	2	04 23 2_				
	46,0		04 23 3_				
	64,0		04 23 4_				
81,9	36,0	2	04 33 2_				
	46,0		04 33 3_				
	64,0		04 33 4_				
97,9	36,0	4	04 43 2_				
	46,0		04 43 3_				
	64,0		04 43 4_				
113,9	36,0	4	04 53 2_				
	46,0		04 53 3_				
	64,0		04 53 4_				
129,3	36,0	4	04 63 2_				
	46,0		04 63 3_				
	64,0		04 63 4_				
145,9	36,0	6	04 73 2_				
	46,0		04 73 3_				
	64,0		04 73 4_				
161,9	36,0	6	04 83 2_				
	46,0		04 83 3_				
	64,0		04 83 4_				
177,9	36,0	8	04 93 2_				
	46,0		04 93 3_				
	64,0		04 93 4_				
193,9	36,0	8	04 04 2_				
	46,0		04 04 3_				
	64,0		04 04 4_				
209,9	36,0	10	04 14 2_				
	46,0		04 14 3_				
	64,0		04 14 4_				



# Planungsmöbel

## RUUM

Darstellung Maße in cm				Front 3 Holz/Lack	Front 4 Farbglas	Front 3 Holz/Lack	Front 4 Farbglas
				<p><b>Schiebetürschrank 2-Türig   Breite 200,0 cm</b>                      Innenfächer lt. Angabe                      Bitte wählen:                      -Sockelelement (Höhe +5,0cm)                      -Hängeelement bis Höhe 161,9 cm und bis Tiefe 46,0 cm möglich!!                      -Griffposition (oben/mitte/unten)</p> <p>Oberboden als Abdeckboden eingepplant!</p>			
				Korpus Holz oder MDF lackiert			Korpus in Ausführungsspanplatte
Höhe	Tiefe	Fächer	Bestell. Nr.	Euro Preis			
33,9	36,0	0	04 05 2_				
	46,0		04 05 3_				
	64,0		04 05 4_				
49,9	36,0	2	04 15 2_				
	46,0		04 15 3_				
	64,0		04 15 4_				
65,9	36,0	2	04 25 2_				
	46,0		04 25 3_				
	64,0		04 25 4_				
81,9	36,0	2	04 35 2_				
	46,0		04 35 3_				
	64,0		04 35 4_				
97,9	36,0	4	04 45 2_				
	46,0		04 45 3_				
	64,0		04 45 4_				
113,9	36,0	4	04 55 2_				
	46,0		04 55 3_				
	64,0		04 55 4_				
129,3	36,0	4	04 65 2_				
	46,0		04 65 3_				
	64,0		04 65 4_				
145,9	36,0	6	04 75 2_				
	46,0		04 75 3_				
	64,0		04 75 4_				
161,9	36,0	6	04 85 2_				
	46,0		04 85 3_				
	64,0		04 85 4_				
177,9	36,0	8	04 95 2_				
	46,0		04 95 3_				
	64,0		04 95 4_				
193,9	36,0	8	04 06 2_				
	46,0		04 06 3_				
	64,0		04 06 4_				
209,9	36,0	10	04 16 2_				
	46,0		04 16 3_				
	64,0		04 16 4_				



# Planungsmöbel

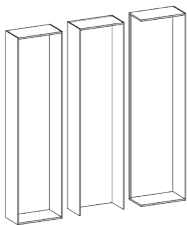
## RUUM

Darstellung Maße in cm		geschlossen	unten offen H+5 cm	seitlich offen	geschlossen	unten offen H +5 cm	seitlich offen
		<b>Nischenelement in Holz/Lack</b> Plattenstärke 1,9 cm Nischenausstattung im Zubehör erhältlich Plattenstärke 1,3 cm ohne möglich					
		<b>Breite 40 cm Best. Nr.</b>			<b>Breite 50 cm Best. Nr.</b>		
		64 01 10	64 01 20	64 01 30	64 02 10	64 02 20	64 02 30
Höhe	Tiefe						
32,0	36,0						
	46,0						
	64,0						
48,0	36,0						
	46,0						
	64,0						
64,0	36,0						
	46,0						
	64,0						
80,0	36,0						
	46,0						
	64,0						
96,0	36,0						
	46,0						
	64,0						
112,0	36,0						
	46,0						
	64,0						
128,0	36,0						
	46,0						
	64,0						
144,0	36,0						
	46,0						
	64,0						
160,0	36,0						
	46,0						
	64,0						
176,0	36,0						
	46,0						
	64,0						
192,0	36,0						
	46,0						
	64,0						
208,0	36,0						
	46,0						
	64,0						
224,0	36,0						
	46,0						
	64,0						
240,0	36,0						
	46,0						
	64,0						
256,0	36,0						
	46,0						
	64,0						



# Planungsmöbel

## RUUM

Darstellung Maße in cm		geschlossen	unten offen H+5 cm	seitlich offen	geschlossen	unten offen H +5 cm	seitlich offen
		<b>Nischenelement in Holz/Lack</b> Plattenstärke 1,9 cm Nischenausstattung im Zubehör erhältlich Plattenstärke 1,3 cm ohne möglich					
		<b>Breite 60 cm Best. Nr.</b>			<b>Breite 80 cm Best. Nr.</b>		
		64 03 10	64 03 20	64 03 30	64 04 10	64 04 20	64 04 30
Höhe	Tiefe						
32,0	36,0						
	46,0						
	64,0						
48,0	36,0						
	46,0						
	64,0						
64,0	36,0						
	46,0						
	64,0						
80,0	36,0						
	46,0						
	64,0						
96,0	36,0						
	46,0						
	64,0						
112,0	36,0						
	46,0						
	64,0						
128,0	36,0						
	46,0						
	64,0						
144,0	36,0						
	46,0						
	64,0						
160,0	36,0						
	46,0						
	64,0						
176,0	36,0						
	46,0						
	64,0						
192,0	36,0						
	46,0						
	64,0						
208,0	36,0						
	46,0						
	64,0						
224,0	36,0						
	46,0						
	64,0						
240,0	36,0						
	46,0						
	64,0						
256,0	36,0						
	46,0						
	64,0						



# Planungsmöbel

## RUUM

Darstellung Maße in cm		geschlossen	unten offen H+5 cm	seitlich offen	geschlossen	unten offen H +5 cm	seitlich offen
		<p><b>Nischenelement in Holz/Lack</b>                      Plattenstärke 1,9 cm                      Nischenausstattung im Zubehör erhältlich                      Plattenstärke 1,3 cm ohne möglich</p>					
		<b>Breite 100 cm Best. Nr.</b>			<b>Breite 120 cm Best. Nr.</b>		
		64 05 10	64 05 20	64 05 30	64 06 10	64 06 20	64 06 30
Höhe	Tiefe						
32,0	36,0						
	46,0						
	64,0						
48,0	36,0						
	46,0						
	64,0						
64,0	36,0						
	46,0						
	64,0						
80,0	36,0						
	46,0						
	64,0						
96,0	36,0						
	46,0						
	64,0						
112,0	36,0						
	46,0						
	64,0						
128,0	36,0						
	46,0						
	64,0						
144,0	36,0						
	46,0						
	64,0						
160,0	36,0						
	46,0						
	64,0						
176,0	36,0						
	46,0						
	64,0						
192,0	36,0						
	46,0						
	64,0						
208,0	36,0						
	46,0						
	64,0						
224,0	36,0						
	46,0						
	64,0						
240,0	36,0						
	46,0						
	64,0						
256,0	36,0						
	46,0						
	64,0						



# Planungsmöbel

## RUUM

Darstellung Maße in cm		Nische mit Front			Nische halbseitig mit Front		
		<b>Garderobennische in Holz/Lack</b> Plattenstärke 1,9 cm oben mit Fachboden und einer Kleiderstange schwarzgrau Korpus und Front in Holz oder Lack möglich! Bitte wählen: - Öffnung (links/rechts)					
		<b>Breite 40 cm</b>	<b>Breite 50 cm</b>	<b>Breite 60 cm</b>	<b>Breite 80 cm</b>	<b>Breite 100 cm</b>	<b>Breite 120 cm</b>
		64 01 50	64 02 50	64 03 50	64 04 50	64 05 50	64 06 50
Höhe	Tiefe						
144,0	36,0						
	46,0						
	64,0						
160,0	36,0						
	46,0						
	64,0						
176,0	36,0						
	46,0						
	64,0						
192,0	36,0						
	46,0						
	64,0						
208,0	36,0						
	46,0						
	64,0						
		<b>Bestellnummer</b>					
<b>für Frontblende in Farbglas</b>					60		



# Planungsmöbel

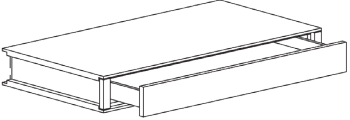
## RUUM

Darstellung Maße in cm			Beschreibung	Naturbuche geb.	Asteiche geb. Esche geb.	Zirbe	Astnuss
			<b>Anbau - Designelement</b> aus Massivholz gefertigt Front mit Tippbeschlag  Breite 100 cm mit 1 Lade Breite 120/ 160/ 200 cm mit 2 Laden				
bis Elementbreite	Höhe	bis Elementtiefe	Bestellnummer				
100,0	12,0	39,5	01 13 01				
		49,5					
		67,5					
120,0		39,5	01 14 01				
		49,5					
		67,5					
160,0		39,5	01 16 01				
		49,5					
		67,5					
200,0		39,5	01 17 01				
		49,5					
		67,5					
100,0	16,0	39,5	01 23 01				
		49,5					
		67,5					
120,0		39,5	01 24 01				
		49,5					
		67,5					
160,0		39,5	01 26 01				
		49,5					
		67,5					
200,0		39,5	01 27 01				
		49,5					
		67,5					
100,0	24,0	39,5	01 33 01				
		49,5					
		67,5					
120,0		39,5	01 34 01				
		49,5					
		67,5					
160,0		39,5	01 36 01				
		49,5					
		67,5					
200,0		39,5	01 37 01				
		49,5					
		67,5					
<b>Front in Farbglass, je LVST</b>			<b>60</b>				
<b>Front in MDF deckend lackiert</b>							



# Planungsmöbel

## RUUM

Darstellung Maße in cm			Beschreibung	Naturbuche geb.	Asteiche geb. Esche geb.	Zirbe	Astnuss
			<b>Einbau - Designelement</b> aus Massivholz gefertigt Front mit Tippbeschlag  Mindestelementtiefe jedoch 28,5 cm Maximale Elementtiefe 51,5 cm				
			<b>bis Elementbreite</b>	<b>Höhe</b>	<b>bis Elementtiefe</b>	<b>Bestellnummer</b>	
60,0	12,0	36,0	01 11 02				
		46,0					
		64,0					
80,0		36,0	01 12 02				
		46,0					
		64,0					
100,0		36,0	01 13 02				
		46,0					
		64,0					
60,0	16,0	36,0	01 21 02				
		46,0					
		64,0					
80,0		36,0	01 22 02				
		46,0					
		64,0					
100,0		36,0	01 23 02				
		46,0					
		64,0					
60,0	24,0	36,0	01 31 02				
		46,0					
		64,0					
80,0		36,0	01 32 02				
		46,0					
		64,0					
100,0		36,0	01 33 02				
		46,0					
		64,0					
<b>Front in Farbglass, je LVST</b>			<b>60</b>				
<b>Front in MDF deckend lackiert</b>							



# Planungsmöbel

## RUUM

Bitte wählen Sie das gewünschte Element aus der Typenübersicht aus.

Eckschrankausführung nur bei Standardfront Holz, Lack und Farbglass möglich.

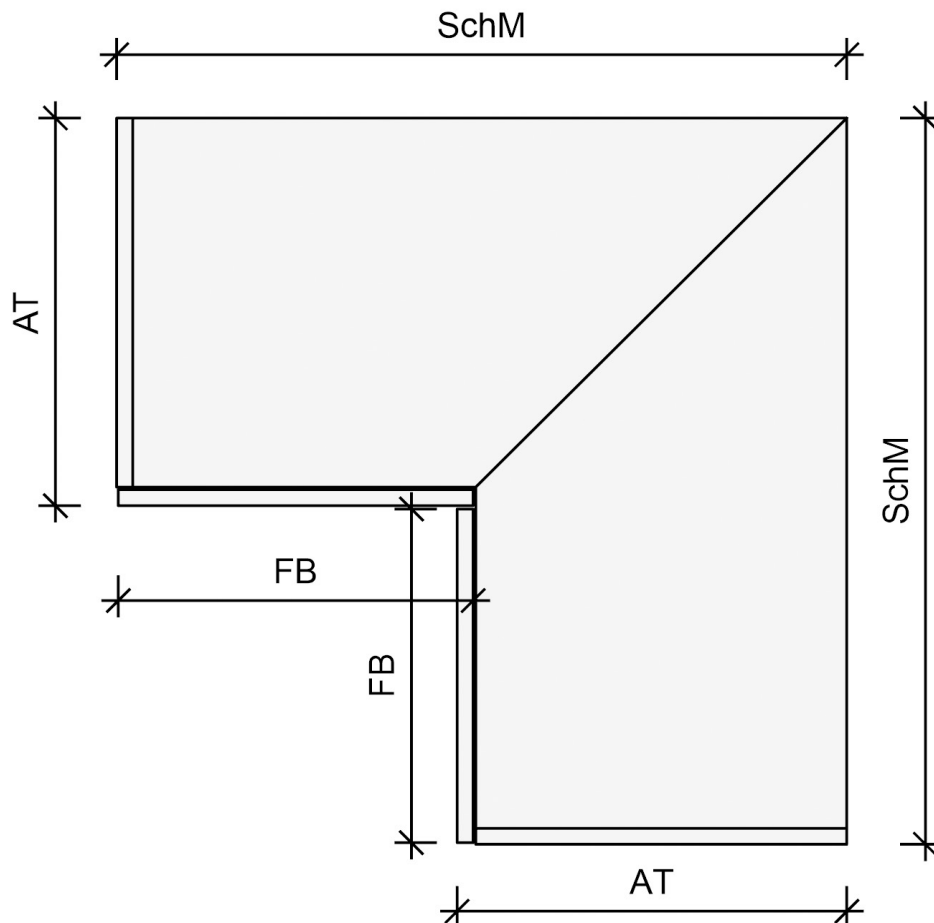
Die Werte in der Tabelle stellen das **Schenkelmaß „SchM“** für die jeweilige Frontbreite und Anbautiefe dar. Dadurch erhalten Sie ein korrektes Planungsmaß. Bei unterschiedlichen Anbautiefen geben wir Ihnen gerne die Sondermaße bekannt.

Maße in cm				Bestellnummer	( alle Holzarten)
Eckschrank				06 06 60	siehe Typenübersicht
Frontbreite „FB“	Anbautiefe „AT“ (links/rechts)	Schenkelmaß „SchM“			
40,0	36,0	76,2		E 80	+35%
40,0	46,0	86,2		E 80	+35%
40,0	64,0	104,2		E 80	+35%
auf Element 2-türig Breite 80,0 cm				E 80	+35%
50,0	36,0	86,2		E 100	+35%
50,0	46,0	96,2		E 100	+35%
50,0	64,0	114,2		E 100	+35%
auf Element 2-türig Breite 100,0 cm				E 100	+35%

### Achtung:

Tipp on nicht möglich

Alurahmentüre nicht möglich





# Variable Frontgestaltung

## RUUM

Mittelseite		O	O	O	O	O	1
<b>Korpshöhen in cm</b>	H16 256,0	T1 T2 T3	T1 T2 T3	T1 T2 T3	T1 T2 T3	T1 T2 T3	T1 T2 T3
	H15 240,0	T1 T2 T3	T1 T2 T3	T1 T2 T3	T1 T2 T3	T1 T2 T3	T1 T2 T3
	H14 224,0	T1 T2 T3	T1 T2 T3	T1 T2 T3	T1 T2 T3	T1 T2 T3	T1 T2 T3
	H13 208,0	T1 T2 T3	T1 T2 T3	T1 T2 T3	T1 T2 T3	T1 T2 T3	T1 T2 T3
	H12 192,0	T1 T2 T3	T1 T2 T3	T1 T2 T3	T1 T2 T3	T1 T2 T3	T1 T2 T3
	H11 176,0	T1 T2 T3	T1 T2 T3	T1 T2 T3	T1 T2 T3	T1 T2 T3	T1 T2 T3
	H10 160,0	T1 T2 T3	T1 T2 T3	T1 T2 T3	T1 T2 T3	T1 T2 T3	T1 T2 T3
	H9 144,0	T1 T2 T3	T1 T2 T3	T1 T2 T3	T1 T2 T3	T1 T2 T3	T1 T2 T3
	H8 128,0	T1 T2 T3	T1 T2 T3	T1 T2 T3	T1 T2 T3	T1 T2 T3	T1 T2 T3
	H7 112,0	T1 T2 T3	T1 T2 T3	T1 T2 T3	T1 T2 T3	T1 T2 T3	T1 T2 T3
	H6 96,0	T1 T2 T3	T1 T2 T3	T1 T2 T3	T1 T2 T3	T1 T2 T3	T1 T2 T3
	H5 80,0	T1 T2 T3	T1 T2 T3	T1 T2 T3	T1 T2 T3	T1 T2 T3	T1 T2 T3
	H4 64,0	T1 T2 T3	T1 T2 T3	T1 T2 T3	T1 T2 T3	T1 T2 T3	T1 T2 T3
	H3 48,0	T1 T2 T3	T1 T2 T3	T1 T2 T3	T1 T2 T3	T1 T2 T3	T1 T2 T3
	H2 32,0	T1 T2 T3	T1 T2 T3	T1 T2 T3	T1 T2 T3	T1 T2 T3	T1 T2 T3
	H1,5 24,0	Planungselemente mit Lade					
H1 (16,0)	Planungselemente mit Lade						
	40,0	50,0	60,0	80,0	100,0	120,0	
<b>Korpusbreiten in cm</b>							

T1 = Korpustiefe 36,0 cm

T2 = Korpustiefe 46,0 cm

T3 = Korpustiefe 64,0 cm



# Variable Frontgestaltung

## RUUM

Holzarten: Naturbuche gebürstet, Asteiche gebürstet, Esche gebürstet, Zirbe, Astnuss

Korpus: Zerlegbarer Korpus in 3 Ausführungen erhältlich:

- Holz - Tischlerplatte massiv umleimt, Echtholz funiert
- MDF - Faserplatte deckend lackiert (Farben lt. Kollektion)
- Ausführungen - Spanplatte beschichtet in 3 Farbvarianten
  - o Topweiß 0112 FH passend zu ANREI Reinweiß
  - o Fresko 0071 FH passend zu ANREI Lichtgrau
  - o Taupe 27166 BS passend zu ANREI Steingrau

Innenfächer: Ausführung wie Korpus, Stärke 1,9 cm  
Glasfächer bei Alurahmentür, Stärke 0,8 cm

Innenrückwände: Korpus Holz - Reinweiß lackiert  
Korpus MDF - farbgleich lackiert  
Korpus Ausführungen - Ausführungsgleich  
Bei Nischen und Alurahmenfront ist die Rückwand gleich wie der Korpus ausgeführt.

Schubladen: In Buche gezinkt auf verdeckten Vollauszügen

Glas: Parsolglas Braun (Standard), Strukturglas Braun (gegen )

Alurahmen:	Alurahmen lackiert nur in den Farben Seide, Mocha Mousse, Sand, Zartbitter, Lichtgrau, Steingrau und Reinweiß möglich	
	<b>Bestellnummer</b>	<b>je Tür</b>
	57	

**ACHTUNG:** Möbelteile bei denen Kippgefahr besteht, sind grundsätzlich an der Wand zu befestigen.

Lackierte Teile in Sonderfarbe	
möglich ab Mindestwert	

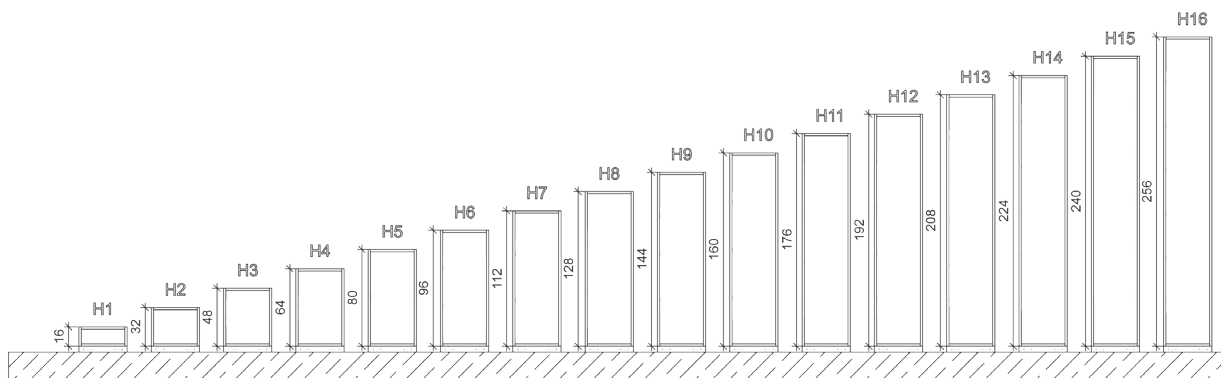


# Variable Frontgestaltung

## RUUM

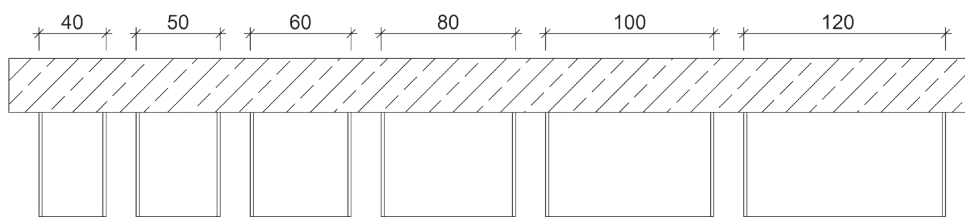
Element-Höhen ohne Sockel im Raster 16,0 cm:

Höhenkürzungen ohne



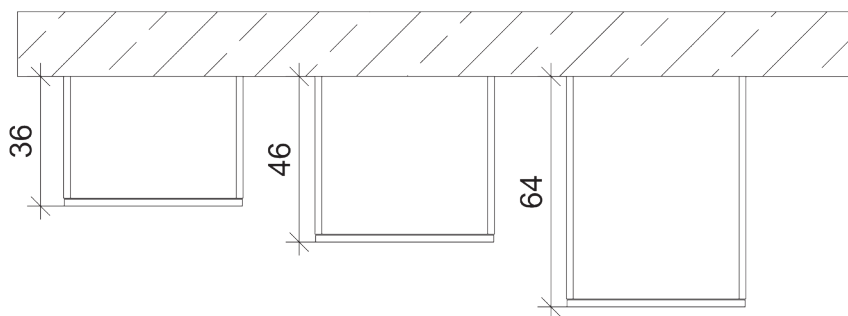
Element-Breiten:

Breitenkürzungen ohne



Element-Tiefen:

Tiefenkürzungen ohne :



Schrantiefe bis max. 75,0 cm:  
Schubladentiefe max. 55,0 cm

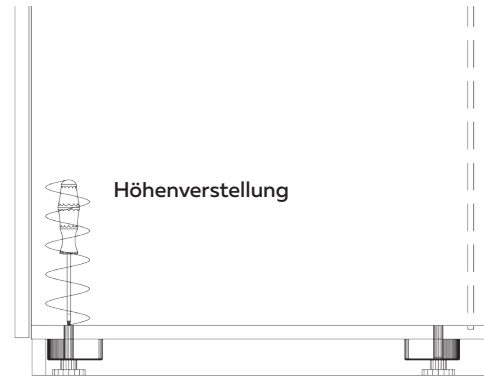
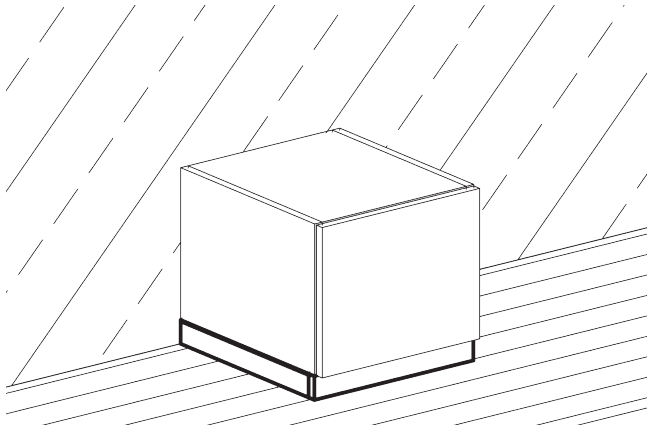
Tiefenraster			
	36-er	46-er	64-er
Korpus	33,8cm	43,8cm	61,8cm
Innenfach Holz/Glas	29,0cm	39,0cm	57,0cm
Innenfach hinter Klappe	22,0cm	32,0cm	50,0cm
Lichte Tiefe	31,4cm	41,4cm	59,4cm



# Variable Frontgestaltung


**RUUM**

**Ausführung Elementsockel, Höhe 5,0 cm**



**Ausführung Planungssockel, Höhe 5,0 cm**

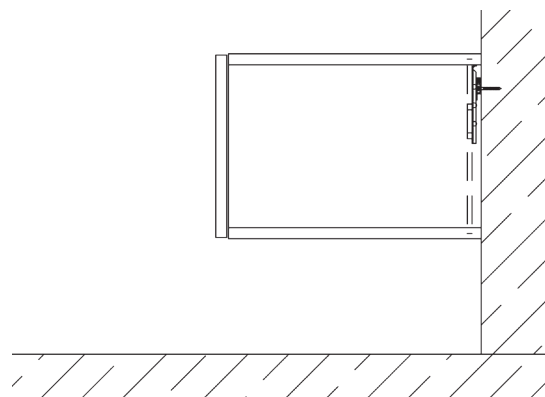
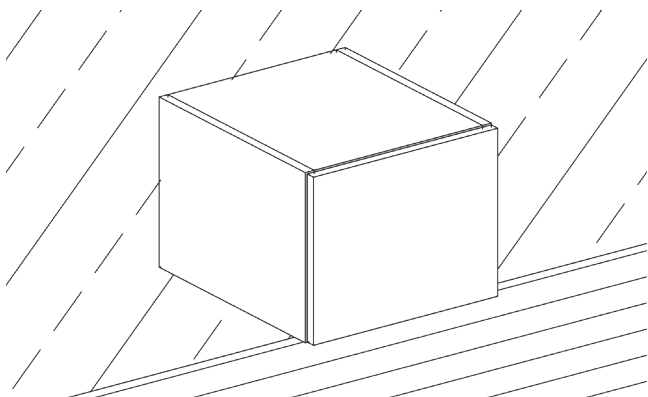
= Durchgehender Sockel  
maximale Länge in einem Stück 275 cm



**Ausführung Hängeelement H2-H10**

bis Tiefe 46,0 cm möglich.

Übertiefen bei Hängeelementen aus Sicherheitsgründen nicht möglich!

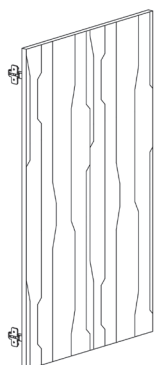




# Variable Frontgestaltung


## RUUM

### Holz




### Lack

Farben lt. Kollektion



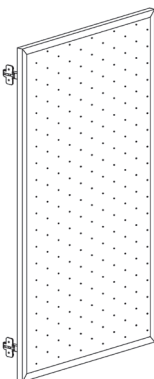
### Farbglas

Farben lt. Kollektion



**Alurahmen** schwarzgrau (=Standard)  
Farbauswahl lt. Kollektion lackiert (=)

mit Parsolglas Braun (Standard)  
mit Strukturglas Braun ()  
Tippbeschlag bis H10 möglich



### Griffe:

	<p><b>Tippbeschlag bei Front</b></p> <p><i>Achtung!</i> Ab H 14 wird der Einbau ein Tipp-On Fachboden verbaut.</p>
--	--

	<p><b>Knopf RS 10</b> Holzknopf mit Metallsockel in schwarzgrau</p>
--	---

	<p><b>Knopf RS 20</b> Metall schwarzgrau Durchmesser 1,2 cm</p>
--	---

	<p><b>Bügel RS 320</b> Metall schwarzgrau Länge 32,0 cm</p>
--	---

	<p><b>Bügel RS 128</b> Metall schwarzgrau Länge 12,8 cm</p>
--	---

	<p><b>Grifffräsung</b> auf Anfrage möglich</p>
--	--

Alurahmen lackiert nur in den Farben Seide, Mocha Mousse, Sand, Zartbitter, Lichtgrau, Steingrau und Reinweiß möglich

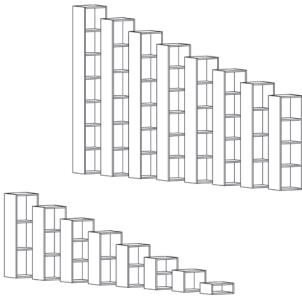
Bestellnummer	je Tür
57	

Strukturglas Braun bei Alurahmentür		
	Bestellnummer	je Tür
H2 - H6	46	
H7 - H11	46	
H12 - H15	46	



# Variable Frontgestaltung


## RUUM

Darstellung Maße in cm			Breite 40	Breite 50	Breite 60	Breite 40	Breite 50	Breite 60
			<b>Planungselement offen</b> Innenfächer lt. Angabe Bitte wählen: - Breiten/ Höhen/ Tiefen - Sockelelement (Höhe +5,0 cm) oder Aufsatz-/Hängeelement					
			Holz oder MDF lackiert			Ausführungspanplatte		
			06 01 00			06 01 00		
Höhe	Tiefe	Fächer						
32,0	36,0	0						
	46,0							
	64,0							
48,0	36,0	1						
	46,0							
	64,0							
64,0	36,0	1						
	46,0							
	64,0							
80,0	36,0	1						
	46,0							
	64,0							
96,0	36,0	2						
	46,0							
	64,0							
112,0	36,0	2						
	46,0							
	64,0							
128,0	36,0	2						
	46,0							
	64,0							
144,0	36,0	3						
	46,0							
	64,0							
160,0	36,0	3						
	46,0							
	64,0							
176,0	36,0	4						
	46,0							
	64,0							
192,0	36,0	4						
	46,0							
	64,0							
208,0	36,0	5						
	46,0							
	64,0							
224,0	36,0	5						
	46,0							
	64,0							
240,0	36,0	5						
	46,0							
	64,0							
256,0	36,0	6						
	46,0							
	64,0							



# Variable Frontgestaltung

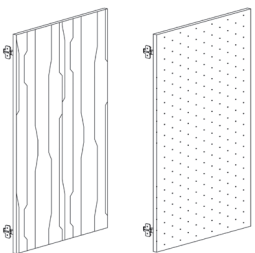
## RUUM


Darstellung Maße in cm			Breite 80	Breite 100	Breite 120 mit Mittelseite	Breite 80	Breite 100	Breite 120 mit Mittelseite
			<b>Planungselement offen</b> Innenfächer lt. Angabe <b>Korpusbreite 120cm mit Mittelseite</b> Bitte wählen: - Breiten/ Höhen/ Tiefen - Sockelelement (Höhe +5,0 cm) oder Aufsatz-/Hängeelement					
			Holz oder MDF lackiert			Ausführungspanplatte		
			06 01 00		06 02 00	06 01 00		06 02 00
Höhe	Tiefe	Fächer						
32,0	36,0	0						
	46,0							
	64,0							
48,0	36,0	1						
	46,0							
	64,0							
64,0	36,0	1						
	46,0							
	64,0							
80,0	36,0	1						
	46,0							
	64,0							
96,0	36,0	2						
	46,0							
	64,0							
112,0	36,0	2						
	46,0							
	64,0							
128,0	36,0	2						
	46,0							
	64,0							
144,0	36,0	3						
	46,0							
	64,0							
160,0	36,0	3						
	46,0							
	64,0							
176,0	36,0	4						
	46,0							
	64,0							
192,0	36,0	4						
	46,0							
	64,0							
208,0	36,0	5						
	46,0							
	64,0							
224,0	36,0	5						
	46,0							
	64,0							
240,0	36,0	5						
	46,0							
	64,0							
256,0	36,0	6						
	46,0							
	64,0							



# Variable Frontgestaltung

## RUUM

Darstellung Maße in cm	Breite 40	Breite 50	Breite 60	Breite 40	Breite 50	Breite 60
	<b>Türen Holz/ Lack</b> Preise inkl. Bänder und Griff/Tippbeschlag Bitte wählen: - Türanschlag (links/rechts) - Griffposition (oben/mittig/unten)					
	Ausführung Holz			Ausführung Lack		
	TH40	TH50	TH60	TL40	TL50	TL60
<b>Höhe</b>						
32,0						
48,0						
64,0						
80,0						
96,0						
112,0						
128,0						
144,0						
160,0						
176,0						
192,0						
208,0						
224,0						
240,0						
256,0						

Darstellung Maße in cm	Breite 40	Breite 50	Breite 60	Breite 40	Breite 50	Breite 60
	<b>Türen Farbglas/ Alurahmen</b> Preise inkl. Bänder und Griff/Tippbeschlag Glasfüllung Parsolglas braun/strukturglas braun Bitte wählen: - Türanschlag (links/rechts) - Griffposition (oben/mittig/unten)					
	Ausführung Farbglas			Ausführung Alurahmen		
	TF40	TF50	TF60	TA40	TA50	TA60
<b>Höhe</b>						
32,0						
48,0						
64,0						
80,0						
96,0						
112,0						
128,0						
144,0						
160,0						
176,0						
192,0						
208,0						
224,0						
240,0						
256,0						

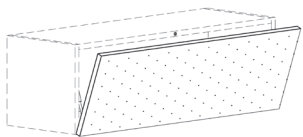
Höhenangaben beziehen sich immer auf die Korpusmaße. für Stukturglas braun bei Alurahmen siehe in Produktbeschreibung. für **Alurahmen lackiert** Farben lt. Kollektion siehe in Produktbeschreibung

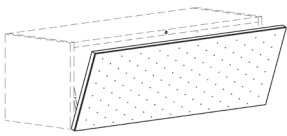


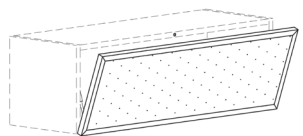
# Variable Frontgestaltung

## RUUM

Darstellung Maße in cm		Breite 40	Breite 50	Breite 60	Breite 80	Breite 100	Breite 120
		<b>Klappen Holz</b> Preise inkl. Bänder und Griff/ Tippbeschlag Bitte wählen: - Klappe nach UNTEN oder OBEN					
		Ausführung Holz				Ausführung Holz	
Höhe	Best. Nr.						
16,0	KH16						
24,0	KH24						
32,0	KH32						
48,0	KH48						

		<b>Klappen Lack</b> Preise inkl. Bänder und Griff/ Tippbeschlag Bitte wählen: - Klappe nach UNTEN oder OBEN					
		Ausführung Lack				Ausführung Lack	
Höhe	Best. Nr.						
16,0	KL16						
24,0	KL24						
32,0	KL32						
48,0	KL48						

		<b>Klappen Farbglas</b> Preise inkl. Bänder und Griff/ Tippbeschlag Bitte wählen: - Klappe nach UNTEN oder OBEN					
		Ausführung Farbglas				Ausführung Farbglas	
Höhe	Best. Nr.						
16,0	KF16						
24,0	KF24						
32,0	KF32						
48,0	KF48						

		<b>Klappen Alurahmen</b> Preise inkl. Bänder und Griff/ Tippbeschlag Glasfüllung Parsolglas braun/Stukturglas braun Bitte wählen: - Klappe nach UNTEN oder OBEN					
		Ausführung Alurahmen				Ausführung Alurahmen	
Höhe	Best. Nr.						
16,0	KA16						
24,0	KA24						
32,0	KA32						
48,0	KA48						

Höhenangaben beziehen sich immer auf die Korpusmaße.

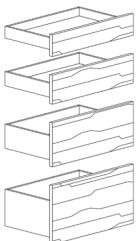
für Strukturglas braun bei Alurahmen siehe in Produktbeschreibung

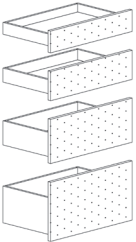
für Alurahmen lackiert Farben lt. Kollektion siehe in Produktbeschreibung



# Variable Frontgestaltung

## RUUM

Darstellung Maße in cm		Breite 40	Breite 50	Breite 60	Breite 80	Breite 100	Breite 120
		<b>Schubladen Holz</b> Preise inkl. Lade in Buche, Front, Griff/Tippbeschlag und Auszugsführung					
		Ausführung Holz					
Höhe	Tiefe	Best. Nr.					
	36,0	LH12					
	46,0						
	64,0						
	36,0	LH16					
	46,0						
	64,0						
	36,0	LH24					
	46,0						
	64,0						
	36,0	LH32					
	46,0						
	64,0						

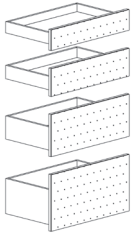
		<b>Schubladen Lack</b> Preise inkl. Lade in Buche, Front, Griff/Tippbeschlag und Auszugsführung					
		Ausführung Lack					
Höhe	Tiefe	Best. Nr.					
	36,0	LL12					
	46,0						
	64,0						
	36,0	LL16					
	46,0						
	64,0						
	36,0	LL24					
	46,0						
	64,0						
	36,0	LL32					
	46,0						
	64,0						

Tiefenangaben beziehen sich immer auf die Korpusmaße.



# Variable Frontgestaltung

## RUUM

Darstellung Maße in cm			Breite 40	Breite 50	Breite 60	Breite 80	Breite 100	Breite 120
			<b>Schubladen Farbglas</b> Preise inkl. Lade in Buche, Front, Griff/Tippbeschlag und Auszugsführung					
			Ausführung Farbglas			Ausführung Farbglas		
Höhe	Tiefe	Best. Nr.						
12,0	36,0	LF12						
	46,0							
	64,0							
16,0	36,0	LF16						
	46,0							
	64,0							
24,0	36,0	LF24						
	46,0							
	64,0							
32,0	36,0	LF32						
	46,0							
	64,0							

Tiefenangaben beziehen sich immer auf die Korpusmaße.



# Zubehör

---

## RUUM

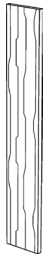


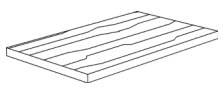


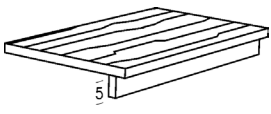
# Riegellösungen

## Verdeckter Beschlag

### RUUM

Darstellung Maße in cm			Beschreibung	Holz (alle Holzarten)	MDF matt lackiert
			<p><b>Riegel VBF (furniert)</b> 1 LK vorne + 1 KK oben profiliert</p> <p><b>Verdeckte Beschlagsmontage. Bitte genaue Position der Sichtböden angeben, nachträgliches Höhenverstellen nicht möglich. Nur mit „Sichtboden VB“ kombinierbar!</b></p> <p>Mindestberechnung = 1 lfm max. Höhe in einem Stück: 275 cm</p>		
Breite	Höhe	Tiefe		Bestellnummer	
1,3	lfm	31,5		69 01 13	
2,2	lfm	31,5		69 01 22	
2,8	lfm	31,5		69 01 28	

			<p><b>Sichtboden VBF (furniert)</b></p> <p><b>Verdeckte Beschlagsmontage. Bitte genaue Position der Sichtböden angeben, nachträgliches Höhenverstellen nicht möglich. Nur mit „Riegel VB“ kombinierbar!</b></p>		
Breite	Stärke	Tiefe		Bestellnummer	
30,0	2,2	31,5		69 22 21	
45,0	2,2	31,5		69 22 22	
60,0	2,2	31,5		69 22 23	
90,0	2,2	31,5		69 22 24	
lfm	2,2	31,5	Sonderlänge ab 0,9 lfm	69 22 29	
30,0	2,8	31,5		69 28 21	
45,0	2,8	31,5		69 28 22	
60,0	2,8	31,5		69 28 23	
90,0	2,8	31,5		69 28 24	
lfm	2,8	31,5	Sonderlänge ab 0,9 lfm	69 28 29	

	<p>für Ausführung als Sockelboden</p>	69 _ 3_		
---	---	---------	--	--


**Bitte beachten Sie eine Mindestdiefe von 25,0 cm!**




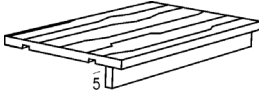
# Riegellösungen

## Sichtbarer Beschlag

### RUUM

Darstellung Maße in cm			Beschreibung	Holz (alle Holzarten)	MDF matt lackiert
			<p><b>Riegel SBF (furniert)</b> 1 LK vorne + 1 KK oben profiliert</p> <p>Sichtböden verstellbar mit Sichtbodenträger <b>Nur mit „Sichtboden SB“ kombinierbar!</b></p> <p>Mindestberechnung = 1 lfm max. Höhe in einem Stück: 2,75 cm</p>		
Breite	Höhe	Tiefe		Bestellnummer	
1,3	lfm	31,5		69 00 13	
2,2	lfm	31,5		69 00 22	
2,8	lfm	31,5		69 00 28	
für Raumteilerausführung				20	+ 20 %

			<p><b>Sichtboden SBF (furniert)</b></p> <p>Sichtböden verstellbar mit Sichtbodenträger <b>Nur mit „Riegel SB“ kombinierbar!</b></p>		
Breite	Stärke	Tiefe		Bestellnummer	
30,0	2,2	31,5		69 22 01	
45,0	2,2	31,5		69 22 02	
60,0	2,2	31,5		69 22 03	
90,0	2,2	31,5		69 22 04	
lfm	2,2	31,5	Sonderlänge ab 0,9 lfm	69 22 09	
30,0	2,8	31,5		69 28 01	
45,0	2,8	31,5		69 28 02	
60,0	2,8	31,5		69 28 03	
90,0	2,8	31,5		69 28 04	
lfm	2,8	31,5	Sonderlänge ab 0,9 lfm	69 28 09	

	<p>für Ausführung als Sockelboden</p>	69 __ 1_		
---	---------------------------------------	----------	--	--

**Bitte beachten Sie eine Mindestdiefe von 25,0 cm!**



# Zubehör

## RUUM

Darstellung Maße in cm		Beschreibung/Euro Preise		
		<b>Abschlussseite/Passblende/Deckenblende in Holz oder MDF lackiert</b> Plattenstärke: 1,9 cm Abschlussseite in Plattenstärke 1,3 cm ohne möglich		
		Abschlussseite	frontbündige Passblende	korpusbündige Passblende
			Breite 10,0 cm	Breite 10,0 cm
<b>Best. Nr.</b>		<b>68 10 00</b>	<b>68 30 00</b>	<b>68 20 00</b>
<b>Höhe</b>	<b>Tiefe</b>			
37,0	36,0			
	46,0			
	64,0			
53,0	36,0			
	46,0			
	64,0			
69,0	36,0			
	46,0			
	64,0			
85,0	36,0			
	46,0			
	64,0			
101,0	36,0			
	46,0			
	64,0			
117,0	36,0			
	46,0			
	64,0			
133,0	36,0			
	46,0			
	64,0			
149,0	36,0			
	46,0			
	64,0			
165,0	36,0			
	46,0			
	64,0			
181,0	36,0			
	46,0			
	64,0			
197,0	36,0			
	46,0			
	64,0			
213,0	36,0			
	46,0			
	64,0			
229,0	36,0			
	46,0			
	64,0			
245,0	36,0			
	46,0			
	64,0			
261,0	36,0			
	46,0			
	64,0			



# Zubehör

## RUUM

Darstellung Maße in cm			Beschreibung		
			<p><b>Abdeckplatte in Glas matt</b>                      Farben lt. Kollektion                      maximale Länge in einem Stück: 275,0 cm                      Stärke: 0,8 cm, mit Distanz pads Höhe 0,2 cm                      ACHTUNG: im Höhenraster nicht enthalten</p>		
Breite	Höhe	Tiefe		Bestellnummer	per lfm
lfm	0,8	36,0		111/70 50 20	
lfm	0,8	46,0		70 50 30	
lfm	0,8	64,0		70 50 40	
	0,8		Sondergrößen per m <sup>2</sup>		
Mindestwert jedoch					
			<p><b>Abdeckplatte in Holz oder MDF lackiert</b>                      maximale Länge in einem Stück 275,0 cm</p>		
Breite	Höhe	Tiefe		Bestellnummer	
lfm	1,3	36,0		69 50 21	
lfm	1,3	46,0		69 50 31	
lfm	1,3	64,0		69 50 41	
lfm	1,9	36,0		69 50 22	
lfm	1,9	46,0		69 50 32	
lfm	1,9	64,0		69 50 42	
Mindestwert jedoch					
			<p><b>Dachschräge seitlich</b>                      ACHTUNG: nur für Drehtürschränke</p>		
je abgeschrägte Tür					
			<p><b>Dachschräge rückseitig</b>                      maximal um 50 cm von hinten kürzbar                      Maximalkürzung von hinten ergibt sich wie folgt: Elementtiefe - 14 cm</p>		
Drehtürschrank 1-türig					
Drehtürschrank 2-türig					
Drehtürschrank 3-türig					
Drehtürschrank 4-türig					
Drehtürschrank 5-türig					
Drehtürschrank 6-türig					



# Wandpaneele

Darstellung Maße in cm			Beschreibung	Holz (alle Holzarten)	MDF matt lackiert
			<b>Rückwandpaneel waagrecht</b> Tischlerplatte massiv umleimt und quer furniert inkl. Einhängvorrichtung und Abdeckung seitlich und oben. Bei Bestellung bitte genaue Maßangaben anführen.		
Breite	Höhe	Tiefe		Bestellnummer	per m <sup>2</sup>
		5,0	per m <sup>2</sup>	111/63 09 00	
Mindestwert jedoch					

			<b>Rückwandpaneel waagrecht beleuchtet</b> Tischlerplatte massiv umleimt und quer furniert Breite in einem Stück max. 130,0 cm Bei Bestellung bitte genaue Maßangaben anführen. Abdeckung seitlich und oben mit 3 cm Absetzung nach innen.  Beleuchtung an den Seitenkanten gegen möglich.		
Breite	Höhe	Tiefe		Bestellnummer	per m <sup>2</sup>
		5,0	per m <sup>2</sup>	111/63 12 00	
Mindestwert jedoch					

			<b>für Ausschnitt in Rückwandpaneel</b>		
				Bestellnummer	
				63 00 00/13	

			<b>LED-Lichtband für Rückwandpaneel</b>		
			Einbau in oberer Kante und den seitlichen Kanten möglich		
			5,8 Watt per lfm		
			Steuerung bitte separat bestellen.		
				Bestellnummer	
LED-Lichtband per lfm, inkl. Einbau				84 08 10	

			<b>Spiegelrückwand</b>		
			Mindestberechnung = 0,7 m <sup>2</sup>		
Breite	Höhe	Tiefe		Bestellnummer	
		2,4	per m <sup>2</sup>	111/63 17 00	

			<b>Stoffpaneel</b>		
			Mit Stoff bezogene Trägerplatte		
			Breite in einem Stück max. 130,0 cm		
			Mindestberechnung = 0,7 m <sup>2</sup>		
				Stoff I	Stoff II
Breite	Höhe	Tiefe		Bestellnummer	per m <sup>2</sup>
		5,0	per m <sup>2</sup>	111/63 18 00	



# Wandpaneele

Darstellung Maße in cm	Beschreibung	Naturbuche geb.	Asteiche geb. Esche geb.	Zirbe	Astnuss
	<p><b>Designpanel</b>                      Panel deckend lackiert in Farben lt. Kollektion                      Dekoleisten in Massivholz                      Breite nur im Raster 5,0 cm erhältlich (+2,5 cm für Abschlussleiste)                      max. Höhe in einem Stück: 2,75 cm</p> <p>Bei der Berechnung von Desingpaneelen mit Ausschnitt ist die gesamte Fläche zu berechnen. (Länge x Breite)  <b>Kein Abzug für Ausschnitt!</b></p>				
	<b>Tiefe</b>	<b>Bestellnummer</b>	<b>per m<sup>2</sup></b>		
ohne Sockel	4,5	111/63 25 00			
mit Sockel	4,5	111/63 26 00			
<b>Mindestwert jedoch</b>					
Klapphaken per Stück		111/94 40 20			
Elementausschnitt in Designpanel		63 25 00/13			

Breite		Höhe	Tiefe	Bestellnummer	nutzbare Tiefe
60,0		0,8	22,5	111/70 54 03	20 cm
80,0		0,8	22,5	111/70 54 04	20 cm
100,0		0,8	22,5	111/70 54 05	20 cm
120,0		0,8	22,5	111/70 54 06	20 cm

Breite		Höhe	Tiefe	Bestellnummer
2,0		8,0		111/94 40 20

Breite	Höhe	Tiefe	Bestellnummer
3,0	3,0	4,7	111/94 40 16

Breite	Höhe	Tiefe	Bestellnummer
1,5	6,1	4,0	08 77 00



# Wandpaneele

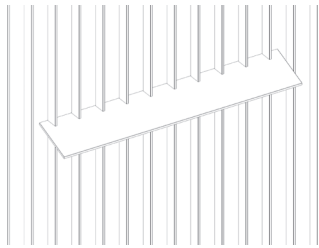
Darstellung Maße in cm		Beschreibung	Alle Holzarten	MDF glatt matt lackiert	MDF gebürstet matt lackiert
		<p><b>Wandpaneel senkrecht</b> Tischlerplatte massiv umleimt und längs furniert Breite in einem Stück max. 130 cm Abdeckung seitlich und oben mit 2 cm Absetzung nach innen</p> <p>Beleuchtung an den oberen und seitlichen Kanten gegen Mehrpreis möglich.</p> <p>Oberfläche in Holz oder MDF deckend lackiert oder MDF gebürstet und deckend lackiert Bitte bei Bestellung angeben!</p> <p><b>Mindestberechnung 1m<sup>2</sup></b></p>			
Breite	Höhe	Tiefe	Bestellnummer		
		3,8	per m <sup>2</sup>	111/63 19 00	
			Mindestwert:		
		<p><b>für Ausschnitt in Rückwandpaneel</b> Bei Bestellung bitte genaue Maßangaben anführen.</p>	Bestellnummer	per Ausschnitt	
			63 00 00/13		
		<p><b>für Installationsausschnitt in Rückwandpaneel</b> Bei Bestellung bitte genaue Maßangaben anführen.</p>	Bestellnummer	per Ausschnitt	
			63 00 00/16		
		<p><b>Side-LED für flächenbündigen Einbau</b> Einbau bei Rückwandpaneel in oberer Kante und den seitlichen Kanten möglich, Lichtfarbe: 3200K warmweiß 7,2 Watt per lfm</p>	Bestellnummer		
Side-LED per lfm, inkl. Einbau			84 08 30		
Mindestwert jedoch					

Steuerung bitte separat bestellen!



# Wandpaneele

Darstellung Maße in cm		Beschreibung	Naturbuche gebürstet	Asteiche gebürstet Esche gebürstet	Astnuss	
ohne Sockel			111/63 27 00	757	857	1.041
mit Sockel			111/63 28 00	757	857	1.041
<b>Mindestwert jedoch</b>				567	644	780
<b>Elementausschnitt in Designpaneel</b>			63 00 00/14			141

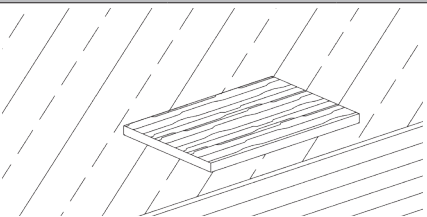
			<p><b>Glasbord für Designpaneel WAVE</b>                  in Rückwand und Holzleisten eingenetet                  Parsolglas braun                  ACHTUNG: Bordposition auf Plan angeben</p>		
Breite	Höhe	Tiefe	nutzbare Tiefe	Bestellnummer	
60,0	0,8	22,5	20 cm	111/70 54 03	
80,0	0,8	22,5	20 cm	111/70 54 04	
100,0	0,8	22,5	20 cm	111/70 54 05	
120,0	0,8	22,5	20 cm	111/70 54 06	
<p><b>Glasbordbeleuchtung in Designpaneel eingebaut</b>                  per Stück inkl. LED-Leuchte, Trafo (12 Volt,                  2 m Anschlusskabel), Montage                  9,3 Watt per lfm</p>				84 03 10	198

Steuerung bitte separat bestellen!

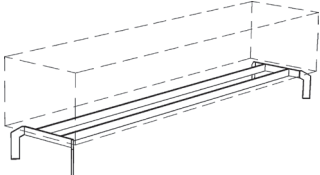



# Zubehör

## RUUM

Darstellung Maße in cm			Beschreibung	
			<b>Steckbord in Holz oder MDF lackiert</b> freitragend mit Steckbeschlag Übertiefen auf Anfrage bis max. 35,8 cm möglich, ab Tiefe 25,1 cm mit Stützbügel.	
Breite	Höhe	Tiefe	Bestellnummer	
lfm	2,8	25,0	69 40 16	
Mindestwert jedoch				
für Schräge lt. Maßangabe			11	

			<b>Sitzauflagepolster für Elemente</b> lose oder als fixer Polster auf Elemente gelegt/geschraubt  Mindestberechnung = 0,7 lfm		
			<b>bis Tiefe 36,0</b>	<b>bis Tiefe 46,0</b>	<b>bis Tiefe 64,0</b>
			<b>40 36 00</b>	<b>40 46 00</b>	<b>40 64 00</b>
Breite: lfm	Höhe: 4,0		per lfm		
Stoff I / Kundenstoff					
Stoff II					
Leder					

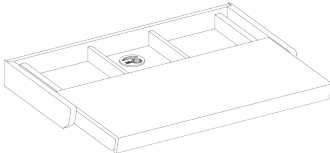
			<b>Fußgestell in Metall</b> schwarzgrau beschichtet Höhe 16 cm passend zu den Elementtiefen 36 cm und 46 cm. Maximale Länge des Fußgestells 240,0 cm Ab Elementbreite 190,1 cm mit zusätzlichem Stützfuß im hinteren Bereich des Elements!		
			Bestellnummer		
Elementtiefe 36,0 cm			80		
Elementtiefe 46,0 cm			80		

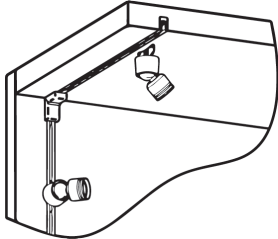
			<b>Innenspiegel</b> Bitte bei Bestellung angeben, welche Tür mit Innenspiegel sein soll!  Nicht möglich bei Türen mit/aus Glas!		
Breite	Höhe	Tiefe	Bestellnummer		
38,5	203,4		111/77 21 00/21		
38,5	221,0		111/77 22 00/22		
per m <sup>2</sup>			111/77 25 00/25		
Mindestwert					



# Zubehör

## RUUM

Darstellung Maße in cm			Beschreibung			
			<b>Sekretär Raumschrank</b> mit ausziehbarer Schreibtischplatte in Leder laut Kollektion darunter Stauraum für Schreibutensilien zur Montage in Nische inkl. integrierter Steckdose schwarz 2 USB-Charger und einen Kabelanschluss Anschlusskabelänge 300 cm Spannung 230 V, Leistung max. 3.500 W			
			Naturbuche geb.	Asteiche geb. Esche geb.	Zirbe	Astnuss
Breite	Höhe	Tiefe	Bestellnummer			
76,2	10,4	48,0	28 06 10			
96,2	10,4	48,0	28 07 10			
116,2	10,4	48,0	28 08 10			


		<b>Point- LED-Beleuchtungspaket für Nischen</b> eingefräste Stromschiene mit beliebig vielen Points bestückbar Lichtfarbe: 3200K warmweiß			
		Bestellnummer			
inkl. Einbau (ohne Points)		64 00 00/90	per Paket		
Point (1,5 Watt per Stück)		84 20 05	per Stk.		
Steuerung für LED-Beleuchtung bitte seperat bestellen!					



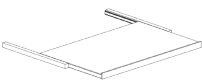
# Zubehör

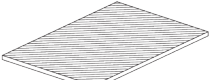
## RUUM

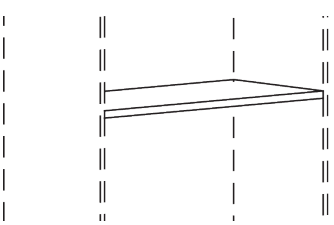
Darstellung Maße in cm			Holz/ Lack	Ausführungen	Holz/ Lack	Ausführungen	Holz/ Lack	Ausführungen
			<b>Fachboden</b> Plattenstärke 1,9 cm					
			Breite 36,2 cm		Breite 46,2 cm		Breite 56,2 cm	
Höhe	Tiefe	Bestellnummer						
1,9	29,0	69 95 20/72						
	39,0	69 95 30/73						
	57,0	69 95 40/74						

Darstellung Maße in cm			Holz/ Lack	Ausführungen	Holz/ Lack	Ausführungen	Holz/ Lack	Ausführungen
			<b>Fachboden</b> Plattenstärke 1,9 cm					
			Breite 76,2 cm		Breite 96,2 cm		*Breite 57,1 cm	
Höhe	Tiefe	Bestellnummer						
1,9	29,0	69 95 20/72						
	39,0	69 95 30/73						
	57,0	69 95 40/74						

Darstellung Maße in cm			Holz/ Lack	Ausführungen	Holz/ Lack	Ausführungen	Holz/ Lack	Ausführungen
			<b>für Fachboden als Schrägfach/Schuhfach ausgebildet</b> Tiefe = Fachbodentiefe - 2,0 cm					
Höhe	Tiefe	Bestellnummer						
4,0	s. O.	69 95 21						

Darstellung Maße in cm			Holz/ Lack	Ausführungen	Holz/ Lack	Ausführungen	Holz/ Lack	Ausführungen
			<b>für Fachboden als Ausziehfach ausgebildet</b>					
Höhe	Tiefe	Bestellnummer						
4,0	s. O.	69 95 22						

Darstellung Maße in cm			Holz/ Lack	Ausführungen	Holz/ Lack	Ausführungen	Holz/ Lack	Ausführungen
			<b>Fachboden Glas</b> Parsolglas braun					
			Breite 36,2	Breite 46,2	Breite 56,2	Breite 76,2	Breite 96,2	*Breite 57,1
Höhe	Tiefe	Bestellnummer						
0,8	29,0	69 73 20						
	39,0	69 73 30						
	57,0	69 73 40						

Darstellung Maße in cm			Holz/ Lack	Ausführungen	Holz/ Lack	Ausführungen	Holz/ Lack	Ausführungen
			<b>Nischenfach</b> Plattenstärke 2,8 cm					
			Breite 36,2	Breite 46,2	Breite 56,2	Breite 76,2	Breite 96,2	Breite 116,2
Höhe	bis Tiefe	Bestellnummer						
2,8	36,0	69 96 20						
	46,0	69 96 30						
	64,0	69 96 40						

\*Breite 57,1cm ist bei 120cm breiten Elementen mit Mittelseite aus dem Register „Variable Frontteilung“ zu verwenden.



# Zubehör

## RUUM

Darstellung Maße in cm	Beschreibung	Naturbuche geb.	Asteiche geb. Esche geb.	Zirbe	Astnuss
<p>Planungsbeispiel</p> <p>Hosenauszug</p>	<p><b>Innenkorpus für Schränke</b> Seiten mit oberem Fachboden beliebige Positionierung im Schrank möglich in der jeweiligen Holzart des Schrankes LH = Ladenhöhe Stellen Sie den Innenkorpus individuell zusammen: 1. Wählen Sie, ob es ein Korpus für einen Dreh- oder einen Schiebetürschrank sein soll 2. Wählen Sie die für Sie passende Ausstattung</p>				

Innenkorpus OHNE Laden für Drehtürschrank mit Innenlichte 76,2 cm

Breite	Höhe	Tiefe	Bestellnummer				
76,2	LH + 2,5	51,5	94 12 02				
gewünschte Ausstattung wählen		LH					
	Lade niedrig	13,0	LN42				
	Lade hoch	20,5	LH42				
	Hosenauszug	13,0	LA42				

Innenkorpus OHNE Laden für Drehtürschrank mit Innenlichte 96,2 cm

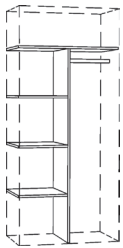
Breite	Höhe	Tiefe	Bestellnummer				
96,2	LH + 2,5	51,5	94 12 04				
gewünschte Ausstattung wählen		LH					
	Lade niedrig	13,0	LN44				
	Lade hoch	20,5	LH44				
	Hosenauszug	13,0	LA44				

	<p><b>Innenkorpus mit 3 Laden</b> best. aus 1 hohen Lade unten und 2 niedrigen Laden mit oberem Fachboden in der jeweiligen Holzart des Schrankes</p>						
Breite	Höhe	Tiefe	Bestellnummer				
76,2	49,0	51,5	94 13 02				
96,2	49,0	51,5	94 13 04				




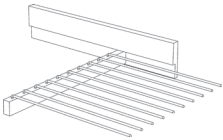
# Zubehör


## RUUM

Darstellung Maße in cm			Beschreibung	Esche Asteiche Zirbe Astruss	Dekospanplatte
			<b>Hoteleinteilung</b> Tischlerplatte furniert		
Breite	Höhe	Tiefe	Bestellnummer		
76,2	180,4	57,0	69 97 52/75		
96,2	180,4	57,0	69 97 54/77		

			<b>Kleiderlift</b> seitliches Gehäuse silber Stange und Griffrohr verchromt maximale Breite: 116,2 cm; Belastbarkeit: 12 kg		
Breite	Höhe	Tiefe	Bestellnummer		
76,2	87,5	18,0	94 07 03		
96,2	87,5	18,0	94 07 04		

			<b>Kleiderauszug</b> für Befestigung am oberen Schrankboden oder Fach		
Breite	Höhe	Tiefe	Bestellnummer		
5,0	6,3	27,5	111/94 05 12		
5,0	6,3	37,5	111/94 05 14		
5,0	6,3	52,5	111/94 05 16		





			<b>Hosenauszug</b> verchromt		
Breite	Höhe	Tiefe	Bestellnummer		
46,5	1,0	50,5	111/94 16 05/68		

			<b>Kleiderstange</b> oval, inkl. Halterung		
Breite	Höhe	Tiefe	Bestellnummer		
			Silber	Schwarz	
			69 96 10/60	69 96 15/65	
36,2	3,0	1,5			
46,2	3,0	1,5			
56,2	3,0	1,5			
76,2	3,0	1,5			
96,2	3,0	1,5			



## Zubehör

### RUUM

Darstellung Maße in cm	Beschreibung
	<p><b>Bügel RS 320</b> Metall schwarzgrau Länge 32,0 cm</p>
	<p><b>Bestellnummer</b></p>
	<p>631/85 32 00</p>
	<p><b>Bügel RS 128</b> Metall schwarzgrau Länge 12,8 cm</p>
	<p><b>Bestellnummer</b></p>
	<p>631/85 12 80</p>
	<p><b>Knopf RS 10</b> Holzknopf mit Metallsockel, schwarzgrau</p>
	<p><b>Bestellnummer</b></p>
	<p>631/85 10 00</p>
	<p><b>Knopf RS 20</b> Metall schwarzgrau Durchmesser 1,2 cm</p>
	<p><b>Bestellnummer</b></p>
	<p>631/85 20 00</p>

Beschlägeauswahl: Bitte Beschläge bei Bestellung angeben!




# Zubehör

## RUUM

Darstellung Maße in cm	Beschreibung		
	<b>LED-Lichtband mit Einlassprofil</b> Einbau bei Steckbords Lichtfarbe: 3200 K warmweiß, 5,8 Watt per lfm		
		<b>Bestellnummer</b>	
per lfm, inkl. Einbau		111/84 08 15	
Mindestwert jedoch			

Darstellung	Beschreibung		
	<b>Side-LED für flächenbündigen Einbau</b> Einbau bei Steckbords Lichtfarbe: 3200K warmweiß 7,2 Watt per lfm		
		<b>Bestellnummer</b>	
per lfm, inkl. Einbau		111/84 08 30	
Mindestwert jedoch			

Darstellung	Beschreibung		
	<b>Side- LED Beleuchtungspaket für Elemente (Innenbeleuchtung)</b> eingefrästes Silikonprofil mit seitlicher Lichtprojektion Steuerung für LED- Beleuchtung bitte seperat bestellen!		
	Position Side- LED im Korpus: Element 1- türlich: Einbau in einer Korpusseite (Anschlagseite) Element 2- türlich: Einbau in beiden Korpusseiten		
		<b>Bestellnummer</b>	
Elemente 1-türlich		06 00 00/11	
Elemente 2-türlich		06 00 00/12	

		<b>Bestellnummer</b>	
Elemente 1-türlich (ohne Points)	per Paket	06 00 00/91	

Steuerung der Beleuchtung wahlweise mit (bitte mitbestellen): inkl. Trafo (12 Volt, 2 m Anschlusskabel)		
Steuerung durch bauseitigen Schalter		08
Sensorschalter dimmbar max. 36 Watt		03
Sensorschalter (schaltet beim Öffnen der Türe automatisch) max. 36 Watt		04
Komfort-Fernbedienung (Steuerung auch per mobilem Endgerät möglich) max. 60 Watt		10
Abschlag für nicht benötigte Fernbedienung		



# Planungsvorschläge

## RUUM

Darstellung Maße in cm	Beschreibung	alle Holzarten
	<p><b>Planungsvorschlag RU 01</b> Gesamtmaß: B 160,0/H 261,0/T 64,0 cm</p> <p>Ausführung Korpus Holz oder MDF lackiert, Front Holz/Lack</p> <ul style="list-style-type: none"> <li>1 Nischenelement unten offen, <b>Bestell-Nr.: 64 04 20</b> B 80,0/H 181,0/T 64,0 cm</li> <li>1 Nischenfach Stärke 2,5 cm, <b>Bestell-Nr.: 69 96 40</b> B 76,2/H 2,5/T 60,0 cm</li> <li>1 Sitzauflagepolster, <b>Bestell-Nr.: 40 64 00</b>, Stoff II/... B 76,2/H 4,0/T 60,0 cm</li> <li>1 Kleiderstange schwarz, <b>Bestell-Nr.: 69 96 15</b> B 76,2/H 3,0/T 1,5 cm</li> <li>2 Element 2-türig, 1 Innenfach, Front Lack, <b>Bestell-Nr.: 06 56 41</b> B 80,0/H 80,0/T 64,0 cm</li> <li>1 Element 2-türig, 1 Innenfach, Front Holz, <b>Bestell-Nr.: 06 96 41</b> B 80,0/H 144,0/T 64,0 cm</li> <li>1 Kleiderstange silber, <b>Bestell-Nr.: 69 96 10</b> B 76,2/H 3,0/T 1,5 cm</li> <li>1 Ladenelement, 2 Laden, Front Holz, <b>Bestell-Nr.: 06 26 44</b> B 80,0/H 32,0/T 64,0 cm</li> </ul> <p>Beleuchtung siehe Zubehör</p>	
	<b>Bestellnummer</b>	<b>08 01 00</b>
Planungsvorschlag RU 01	<b>08 01 00</b>	

	<p><b>Planungsvorschlag RU 02</b> Gesamtmaß: B 300,0/H 245,0/T 64,0 cm</p> <p>Ausführung Korpus Holz oder MDF lackiert, Front Holz/Lack</p> <ul style="list-style-type: none"> <li>1 Planungssockel, <b>Bestell-Nr.: 06 15 00</b> B 300,0/H 5,0/T 61,8 cm</li> <li>2 Ladenelemente, 1 Lade, Front Holz, <b>Bestell-Nr.: 06 27 84</b> B 90,0/H 32,0/T 64,0 cm</li> <li>1 Ladenelement, 1 Lade, Front Holz, <b>Bestell-Nr.: 06 23 84</b> B 60,0/H 32,0/T 64,0 cm</li> <li>1 Element 1-türig, 2 Fachböden, Front Holz, B 60,0/H 240,0/T 64,0 cm, <b>Bestell-Nr.: 07 53 41</b></li> <li>1 Abdeckplatte, <b>Bestell-Nr.: 69 50 42</b> B 240,2/H 1,9/T 64,0 cm, Holz oder MDF lackiert</li> <li>1 Element 1-türig, 5 Innenfächer, Front Lack, <b>Bestell-Nr.: 07 31 31</b> B 40,0/H 206,1/T 46,0 cm</li> <li>1 Element 2-türig, 5 Innenfächer, Front Lack, <b>Bestell-Nr.: 07 36 31</b> B 80,0/H 206,1/T 46,0 cm</li> <li>1 Abdeckplatte, <b>Bestell-Nr.: 69 50 32</b> B 70,0/H 1,9/T 43,8 cm</li> <li>1 Kleiderstange silber, <b>Bestell-Nr.: 69 96 15</b> B 56,2/H 3,0/T 1,5 cm</li> <li>1 Kleiderstange schwarz, <b>Bestell-Nr.: 69 96 15</b> B 70,0/H 3,0/T 1,5 cm</li> <li>1 Sitzauflagepolster, <b>Bestell-Nr.: 40 64 00</b> B 50,0/H 4,0/T 64,0 cm, Stoff II/...</li> </ul>	
	<b>Bestellnummer</b>	<b>08 02 00</b>
Planungsvorschlag RU 02	<b>08 02 00</b>	



# Planungsvorschläge

## RUUM

Darstellung Maße in cm	Beschreibung	Naturbuche gebürstet	Asteiche gebürstet Esche gebürstet	Zirbe	Astnuss									
	<p><b>Planungsvorschlag RU 03</b> Gesamtmaß: B 227,5/H 229,0/T 46,0 cm</p> <p>Ausführung Korpus Holz oder MDF lackiert, Front Holz/Lack</p> <p>1 Planungssockel, Bestell-Nr.: 06 15 00 B 227,5/H 5,0/T 43,8 cm</p> <p>1 Ladenelement, 2 Laden, Front Holz, Bestell-Nr.: 06 27 34 B 92,5/H 32,0/T 46,0 cm</p> <p>1 Sitzauflagepolster, Bestell-Nr.: 40 64 00 B 92,5/H 4,0/T 41,5 cm, Stoff II/...</p> <p>1 Element 2-türig, 3 Innenfächer, Front Lack, Bestell-Nr.: 07 47 31 B 90,0/H 224,0/T 46,0 cm</p> <p>1 Kleiderauszug, Bestell-Nr.: 94 05 14 B 37,5/H 6,3/T 37,5 cm</p> <p>1 Element 1-türig, 5 Innenfächer, Front Lack, Bestell-Nr.: 07 42 31 B 45,0/H 224,0/T 46,0 cm</p> <p>1 Designpaneel, Bestell-Nr.: 63 25 00 B 92,5/H 192,0 cm</p> <p>4 Klapphaken schwarz, Bestell-Nr.: 94 40 20</p> <p>Beleuchtung siehe Zubehör</p>													
	<table border="1"> <thead> <tr> <th>Bestellnummer</th> <th></th> <th></th> <th></th> <th></th> </tr> </thead> <tbody> <tr> <td>Planungsvorschlag RU 03</td> <td>08 03 00</td> <td></td> <td></td> <td></td> </tr> </tbody> </table>					Bestellnummer					Planungsvorschlag RU 03	08 03 00		
Bestellnummer														
Planungsvorschlag RU 03	08 03 00													

	<p><b>Planungsvorschlag RU 04</b> Gesamtmaß: B 160,0/H 229,0/T 46,0 cm</p> <p>Ausführung Korpus Holz oder MDF lackiert, Front Holz/Lack</p> <p>1 Planungssockel, Bestell-Nr.: 06 15 00 B 160,0/H 5,0/T 43,7 cm</p> <p>2 Ladenelemente, 2 Laden, Front Holz, Bestell-Nr.: 06 26 34 B 80,0/H 32,0/T 46,0 cm</p> <p>1 Sitzauflagepolster, Bestell-Nr.: 40 46 00 B 80,0/H 4,0/T 43,6 cm, Stoff II/...</p> <p>1 Spiegelpaneel, Bestell-Nr.: 63 17 00 B 80,0/H 192,0/T 2,4 cm</p> <p>1 Garderobennische, 1 Innenfach, 1 Kleiderstange schwarz, Front Lack, B 40,0/H 192,0/T 46,0 cm, Bestell-Nr.: 64 01 50</p> <p>1 Element 1-türig, 4 Innenfächer, Front Lack, Bestell-Nr.: 07 21 31 B 40,0/H 192,0/T 46,0 cm</p>													
	<table border="1"> <thead> <tr> <th>Bestellnummer</th> <th></th> <th></th> <th></th> <th></th> </tr> </thead> <tbody> <tr> <td>Planungsvorschlag RU 04</td> <td>08 04 00</td> <td></td> <td></td> <td></td> </tr> </tbody> </table>					Bestellnummer					Planungsvorschlag RU 04	08 04 00		
Bestellnummer														
Planungsvorschlag RU 04	08 04 00													



# Planungsvorschläge

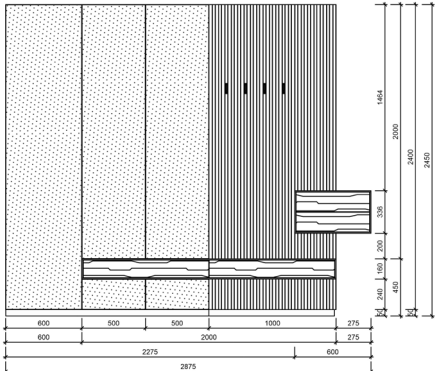
## RUUM

Darstellung Maße in cm	Beschreibung	Naturbuche gebürstet	Asteiche geb. Esche geb.	Zirbe	Astnuss
	<p><b>Planungsvorschlag RU 05</b>                      Gesamtmaß: B 300,0/H 245,0/T 46,0 cm                      Ausführung Korpus Holz oder MDF lackiert, Front Holz/Lack                      1 Planungssockel, Bestell-Nr.: 06 15 00                          B 300,0/H 5,0/T 43,8 cm                      4 Ladenelemente, 1 Lade, Front Lack, Bestell-Nr.: 06 23 74                          B 60,0/H 32,0/T 46,0 cm                      1 Element 1-türig, 5 Innenfächer, Front Lack, Bestell-Nr.: 07 53 31                          B 60,0/H 240,0/T 46,0 cm                      1 Ladenelement, 3 Laden, Front Holz, Bestell-Nr.: 06 33 34                          B 60,0/H 48,0/T 46,0 cm                      1 Abdeckplatte, Bestell-Nr.: 69 50 32                          B 60,4/H 1,9/T 46,0 cm                      1 Spiegelpaneel, Bestell-Nr.: 63 17 00                          B 60,0/H 92,2/T 2,4 cm                      1 Sitzauflagepolster, Bestell-Nr.: 40 64 00                          B 120,0/H 4,0/T 44,1 cm, Stoff II/...                      1 Rückwandpaneel, Bestell-Nr.: 63 09 00                          B 120,0/H 142,1/T 1,9 cm                      1 Garderobennische, 1 Innenfach, 1 Kleiderstange schwarz, Front Lack,                          B 60,0/H 144,0/T 46,0 cm, Bestell-Nr.: 64 03 50                      1 Abdeckplatte, Bestell-Nr.: 69 50 32                          B 180,2/H 1,9/T 46,0 cm                      4 Element 1-türig, 1 Innenfach, Front Lack, Bestell-Nr.: 06 43 31                          B 60,0/H 64,0/T 46,0 cm</p>				
	<b>Bestellnummer</b>				
Planungsvorschlag RU 05	<b>08 05 00</b>				
	<p><b>Planungsvorschlag RU 06</b>                      Gesamtmaß: B 320,0/H 245,0/T 49,5 cm                      Ausführung Korpus Holz oder MDF lackiert, Front Holz/Lack &amp; Farbglas                      1 Planungssockel, Bestell-Nr.: 06 15 00                          B 220,0/H 5,0/T 43,8 cm                      1 Designpaneel, Bestell-Nr.: 63 25 00                          B 97,5/H 200,0                      4 Klapphaken schwarz, Bestell-Nr.: 94 40 20                      1 Anbau-Designelement, 2 Laden, Massivholz, Bestell-Nr.: 01 27 01                          B 200,0/H 16,0/T 49,5 cm                      1 Garderobennische, 1 Innenfach, 1 Kleiderstange schwarz, Front Farbglas,                          B 50,0/H 200,0/T 46,0 cm Bestell-Nr.: 64 02 50                      1 für Frontblende in Farbglas, Bestell-Nr.: 60                      2 Ladenelemente, 1 Lade, Front Farbglas, Bestell-Nr.: 06 12 75                          B 50,0/H 24,0/T 46,0 cm                      1 Element 1-türig, 5 Innenfächer, Front Farbglas, Bestell-Nr.: 07 32 32                          B 50,0/H 200,0/T 46,0 cm                      5 e für Schrägfächer, Bestell-Nr.: 69 95 21/SF                          B 46,2/H 4,0/T 39,0 cm                      1 Element, 1-türig, 5 Innenfächer, Front Farbglas, Bestell-Nr.: 07 53 32                          B 60,0/H 240,0/T 46,0 cm                      1 Element, 1-türig, 2 Innenfächer, Front Farbglas, Bestell-Nr.: 07 53 32                          B 60,0/H 240,0/T 46,0 cm                      1 Kleiderauszug, Bestell-Nr.: 94 05 14                          B 37,5/H 6,3/T 37,5 cm</p> <p>Das Anbau-Designelement ist an der linken Seite an einer Wand (Nischeneinbau) zu befestigen - anderenfalls bitte eine Stützseite einplanen.</p>				
	<b>Bestellnummer</b>				
Planungsvorschlag RU 06	<b>08 06 00</b>				
Stützseite, Holz od. MDF lackiert, B 29,0/H 25,0/ST 2,5 cm	<b>69 01 40</b>				



# Planungsvorschläge

## RUUM

Darstellung Maße in cm	Beschreibung	Naturbuche gebürstet	Asteiche gebürstet Esche gebürstet	Zirbe	Astnuss
	<p><b>Planungsvorschlag RU 07</b>                      Gesamtmaß: B 287,5/H 245,0/T 49,5 cm                      Ausführung Korpus Holz oder MDF lackiert, Front Holz/Lack &amp; Farbglas</p> <ul style="list-style-type: none"> <li>1 Planungssockel, <b>Bestell-Nr.: 06 15 00</b> B 159,8/H 5,0/T 43,8 cm</li> <li>1 Designpaneel, <b>Bestell-Nr.: 63 25 00</b> B 100,0/H 200,0</li> <li>1 für Ausschnitt, <b>Bestell-Nr.: 63 25 00/13</b></li> <li>1 Designpaneel, <b>Bestell-Nr.: 63 26 00</b> B 100,0/H 29,0</li> <li>4 Klapphaken schwarz, <b>Bestell-Nr.: 94 40 20</b></li> <li>1 Anbau-Designelement, 2 Laden, Massivholz, <b>Bestell-Nr.: 01 27 01</b> B 200,0/H 16,0/T 49,5 cm</li> <li>1 Ladenelement 374, 2 Laden, Massivholz, <b>Bestell-Nr.: 03 74 21</b> B 60,0/H 33,6/T 35,0 cm</li> <li>1 Garderobennische, 1 Innenfach, 1 Kleiderstange schwarz, Front Farbglas, B 50,0/H 200,0/T 46,0 cm <b>Bestell-Nr.: 64 02 50</b></li> <li>1 für Frontblende in Farbglas, <b>Bestell-Nr.: 60</b></li> <li>2 Ladenelemente, 1 Lade, Front Farbglas, <b>Bestell-Nr.: 06 12 75</b> B 50,0/H 24,0/T 46,0 cm</li> <li>1 Element 1-türig, Front Farbglas, <b>Bestell-Nr.: 07 32 32</b> B 50,0/H 200,0/T 46,0 cm</li> <li>5 e für Schrägfächer, <b>Bestell-Nr.: 69 95 21</b></li> <li>1 Element, 1-türig, jedoch nur 2 Innenfächer, Front Farbglas, B 60,0/H 240,0/T 46,0 cm, <b>Bestell-Nr.: 07 53 32</b></li> <li>1 Kleiderauszug, <b>Bestell-Nr.: 94 05 14</b> B 37,5/H 6,3/T 37,5 cm</li> <li>1 Konsolenträger, <b>Bestell-Nr.: 631/743010</b></li> </ul>				
		<b>Bestellnummer</b>			
Planungsvorschlag RU 07	08 07 00				



# Planungsvorschläge

## RUUM

Darstellung Maße in cm	Beschreibung	Naturbuche gebürstet	Asteiche gebürstet Esche gebürstet	Zirbe	Astruss
	<p><b>Planungsvorschlag RU 51</b>                      Gesamtmaß: B 217,5/H 254,0/T 46,0 cm                      Ausführung Korpus Holz, Front Holz/Lack</p> <p>1 Designpaneel, Bestell-Nr.: 63 25 00                      B 117,5/H 213,0</p> <p>1 Planungssockel, Bestell-Nr.: 06 15 00                      B 217,5/H 5,0/T 43,8 cm</p> <p>1 Ladenelement, 3 Laden, Front Holz, Bestell-Nr.: 06 67 74                      B 100,0/H 96,0/T 46,0 cm</p> <p>1 Abdeckplatte                      B 100,0/ H 1,9/T 46,0 cm, Bestell-Nr.: 69 50 32</p> <p>1 Planungselement (B 120), Bestell-Nr.: 06 02 00                      B 117,5/ H 32,0/T 46,0 cm</p> <p>2 Laden, LH 32 cm/T 46,0 cm</p> <p>1 Sitzauflagepolster, Bestell-Nr.: 40 46 00                      B 117,5/ H 4,0/T 41,5 cm, Stoff II</p> <p>1 Designpaneel, Bestell-Nr.: 63 25 00                      B 117,5/ H 213,0 cm</p> <p>4 Klapphaken schwarz, Bestell-Nr.: 94 40 20</p>				
		<b>Bestellnummer</b>			
Planungsvorschlag RU 51	631/08 51 00				
Front in Farbglas					



# Planungsvorschläge

## RUUM

Darstellung Maße in cm	Beschreibung	Naturbuche gebürstet	Asteiche gebürstet Esche gebürstet	Zirbe	Astnuss
	<p><b>Planungsvorschlag RU 52</b>                      Gesamtmaß: B 200,0/H 245,0/T 46,0 cm                      Ausführung Korpus Holz, Front Holz/Lack</p> <p>1 Planungssockel, Bestell-Nr.: 06 15 00                      B 200,0/H 5,0/ T 43,8 cm</p> <p>1 Element 2-türig, 4 Innenfächer, Bestell-Nr.: 07 27 31                      B 100,0/H 192,0/T 46,0 cm</p> <p>2 Element 2-türig, 1 Innenfach, Bestell-Nr.: 06 37 31                      B 100,0/H 48,0/T 46,0 cm</p> <p>2 Ladenelement, 1 Lade, Bestell-Nr.: 06 22 74                      B 50,0/H 32,0/T 46,0 cm</p> <p>Nischenelement, Bestell-Nr.: 64 05 30                      B 100,0/H 160,0/T 46,0 cm</p> <p>1 Sitzauflagepolster, Bestell-Nr.: 40 46 00                      B 98,1/ H 4,0/T 42,1 cm, Stoff II/...</p> <p>4 Garderobenhaken schwarz, Bestell-Nr.: 94 40 20</p>				
		<b>Bestellnummer</b>			
Planungsvorschlag RU 52	631/08 52 00				
Front in Farbglas					



# Planungsvorschläge

## RUUM

Darstellung Maße in cm	Beschreibung	Naturbuche gebürstet	Asteiche gebürstet Esche gebürstet	Zirbe	Astruss
	<p><b>Planungsvorschlag RU 53</b>                      Gesamtmaß: B 197,5/H 246,3/T 46,0 cm                      Ausführung Korpus Holz, Front Holz/Lack</p> <p>Planungssockel, <b>Bestell-Nr.: 06 15 00</b>                      B 197,5/H 5,0/ T 43,8 cm</p> <p>4 Element 1-türig, 1 Innenfach, <b>Bestell-Nr.: 06 32 31</b>                      B 50,0/H 48,0/T 46,0 cm</p> <p>2 Element 1-türig, 3 Innenfach, <b>Bestell-Nr.: 06 92 31</b>                      B 50,0/H 144,0/T 46,0 cm</p> <p>1 Klappenelement, <b>Bestell-Nr.: 03 35 31</b>                      B 97,5/H 48,0/T 46,0 cm</p> <p>Sitzauflagepolster, <b>Bestell-Nr.: 40 46 00</b>                      B 97,5/ H 4,0/T 41,5 cm, Stoff II/...</p> <p>Designpaneel, <b>Bestell-Nr.: 63 25 00</b>                      B 97,5/ H 142,7 cm</p> <p>1 Abdeckplatte                      B 97,5/H 1,3/T 46,0 cm, <b>Bestell-Nr.: 69 50 31</b></p> <p>1 Element 2-türig, 1 Innenfach, <b>Bestell-Nr.: 06 37 31</b>                      B 97,5/H 48,0/T 46,0 cm</p> <p>6 Klapphaken schwarz, <b>Bestell-Nr.: 94 40 20</b></p>				
		<b>Bestellnummer</b>			
Planungsvorschlag RU 53	<b>631/08 53 00</b>				
Front in Farbglas					



# Planungsvorschläge

## RUUM

Darstellung Maße in cm	Beschreibung	Naturbuche gebürstet	Asteiche gebürstet Esche gebürstet	Zirbe	Astruss
	<p><b>Planungsvorschlag RU 54</b>                      Gesamtmaß: B 210,0/H 245,0/T 46,0 cm                      Ausführung Korpus Holz, Front Holz/Lack</p> <p>Planungssockel, <b>Bestell-Nr.: 06 15 00</b>                      B 150,0/H 5,0/ T 43,8 cm</p> <p>1 Ladenelement 374, 2 Laden, <b>Bestell-Nr.: 03 74 22</b>                      B 80,0/H 33,6/T 35,0 cm</p> <p>1 Spiegelrückwand, <b>Bestell-Nr.: 63 17 00</b>                      B 60,0/H 140,0/T 2,4 cm</p> <p>2 Element 2-türig, 1 Innenfach, <b>Bestell-Nr.: 06 37 31</b>                      B 100,0/H 48,0/T 46,0 cm</p> <p>Sitzauflagepolster, <b>Bestell-Nr.: 40 46 00</b>                      B 100,0/ H 4,0/T 40,0 cm, Stoff II/...</p> <p>Rückwandpaneel, <b>Bestell-Nr.: 63 09 00</b>                      B 100,0/H 142,1/T 5,0 cm</p> <p>1 für Ausschnitt, <b>Bestell-Nr.: 63 00 00/13</b></p> <p>4 Garderobenhaken schwarz, <b>Bestell-Nr.: 94 40 20</b></p> <p>1 Abdeckplatte                      B 100,0/H 1,9/T 46,0 cm, <b>Bestell-Nr.: 69 50 32</b></p> <p>2 Element 1-türig, 1 Innenfach, <b>Bestell-Nr.: 06 32 31</b>                      B 50,0/H 48,0/T 46,0 cm</p> <p>1 Element 1-türig, 3 Innenfach, <b>Bestell-Nr.: 06 92 31</b>                      B 50,0/H 144,0/T 46,0 cm</p>				
		<b>Bestellnummer</b>			
Planungsvorschlag RU 54	631/08 54 00				
Front in Farbglass					