

Möbel LETZ

Finden und Wohlfühlen



Typenplan

Alva von Hartmann - Standelement mit einer Mattglas fango Tür

Wichtiger Hinweis für Sie

Etwaige Hinweise des Herstellers in dieser Produktinformation, die sich auf die Gewährleistung beziehen, haben für Sie keinerlei Bindungswirkung und können von Ihnen ignoriert werden. Ihre gesetzlichen Gewährleistungsrechte als Verbraucher uns gegenüber, als Ihrem Verkäufer, werden dadurch in keiner Weise berührt oder eingeschränkt. Sie können sich wegen aller Mängel jederzeit an uns wenden. Darüber hinaus gehende Herstellergarantien bleiben natürlich unberührt. Dieser Artikel wird hergestellt von Hartmann Möbelwerke, Hörster Str. 20, 48361 Beelen, Deutschland, info@moebel-hartmann.com

Möbel Letz GmbH
Am Gewerbepark 11
06895 Zahna-Elster

Tel.: 035383 - 6018 50

Fax.: 035383 - 6018 17



ALVA

**Wohnraum-System
Kernbirke Harmaa massiv
gebürstet und lackiert**

Mattglasapplikation fango

gültig ab 01.09.2022

furnplan



hartmann
Von der Natur empfohlen.

Passgenaue Möbel für Ihr Zuhause! Einzelanfertigungen im Glas- und Holzbereich.

Individualität nach Kundenwunsch: Sonderanfertigungen für alle Programme aus dem System!

Für den immer individueller werdenden Markt setzt Hartmann auf Flexibilität, wenn es um spezielle Kundenwünsche geht. Sonderanfertigungen aus dem System und CAD-Planungsunterstützung für den Fachhandelsverkäufer sind mittlerweile Tagesgeschäft. Hier finden Sie die Sonderanfertigungen mit Mehrpreisangaben für alle Artikel in dieser Typenliste. Auch bei aufwendigen Wohnkombinationen mit Sonderanfertigungen ist unser Planungsteam für Sie ein kompetenter Ansprechpartner und entwickelt mit Ihnen gemeinsam optimale Lösungen.

Breiten-/Höhen-/Tiefenkürzung, Sondertiefen, etc. für Korpusstypen

Verlängerung auf Anfrage möglich

Wohnen

Standard



Breite kürzen



Höhe kürzen

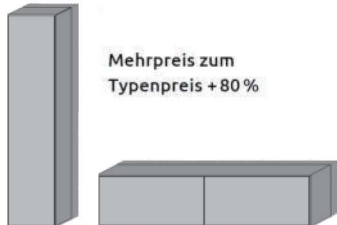


Tiefe kürzen



Korpus-/Tiefenerweiterung

auf Nutztiefenbasis



Mehrpreis zum
Typenpreis + 80 %

Raumteilerlösungen

Elemente rückseitig in Frontoptik



Mehrpreis zum
Typenpreis + 80 %

Hinweis:

- Schubkästen auf Rückseite ohne Funktion

Elemente rückseitig Massivholz



Mehrpreis zum
Typenpreis + 50 %

Weitere Sonderanfertigungen

- Klappe statt Auszug im Unterteil
 - Holzboden statt Glasboden in Vitrine
 - Schreibplatte zw. Standelementen je qm
 - Blendmaterial pro qm
 - zusätzlicher Glasboden in Vitrine
- auf Anfrage
- Nischenrückwand pro qm inkl. Einbau
 - Stoffabschnitt
 - Kabeldurchlass für Unterteile oder Paneele
 - Absenkung Konstruktionsboden bei Elementen mit ausziehbarer Kleiderstange für Manteleinsatz
- auf Anfrage



Qualitätskonzept — Made in Germany

Mit Möbeln von Hartmann entscheiden Sie sich für ein Qualitätsprodukt, produziert in Deutschland von einem der führenden Massivholzmöbel-Spezialisten in Europa. Mit modernster Technologie und handwerklichem Know-how fertigen wir für Sie Produkte, die entsprechend der DIN 68871 die Bezeichnung „Massivholz-Möbel“ tragen dürfen. Das von uns eingesetzte Massivholz stammt ausschließlich aus nachhaltig bewirtschafteten Forstbeständen. So sorgen wir dafür, dass unsere Lebensgrundlagen auch künftigen Generationen erhalten bleiben. Wertvolle Ressourcen, wie in unserem Falle der Rohstoff Holz, werden vor Ausbeutung geschützt. Es darf also maximal soviel Holz gefällt werden wie nachwächst.



5 Jahre Garantie — Nach online Registrierung

Als Ausdruck des Vertrauens in die Qualität unserer Produkte und überzeugt von Funktion und Haltbarkeit gewähren wir qualitätsorientierten Kunden eine fünfjährige Hersteller-Garantie auf alle HARTMANN Möbel.



Initiative **PRO**
Massivholz

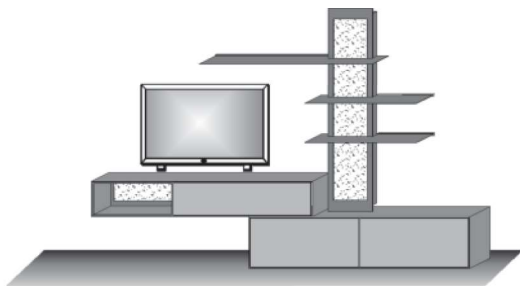
Kombi Nr. 20

Applikation Birkenrinde
 Mattglas fango
 Kombination bestehend aus:

1 x 2196 1 x 2191
 1 x 9181

Maße B/H/T in cm

329 / 222 / 24/49



Extras

Typen-Nr.

Nischen-Bel.

9631

Regal-Bel.

9626

Kombi Nr. 22

Applikation Birkenrinde
 Mattglas fango
 Kombination bestehend aus:

1 x 1159 1 x 4121
 1 x 3191

Maße B/H/T in cm

279 / 186 / 20/49

Extras

Typen-Nr.

Vitrinen-Bel.

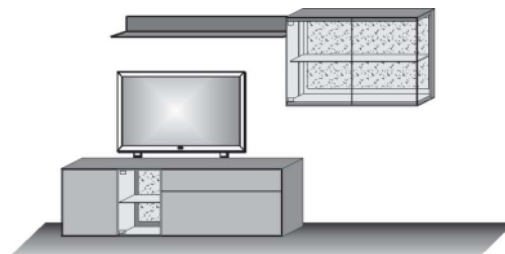
9621

Vitrinen-Bel.

9641

Paneel-Bel.

9711



Konstruktionsbedingt sind die von uns eingesetzten LED Strips nicht austauschbar, da sie als Schutz vor elektrostatischer Entladung (ESD) und zur Kühlung der LED fest auf Trägerprofile wie z. B. Aluprofile aufgeklebt werden müssen. Somit gewähren wir eine durchgehend hohe Langlebigkeit unserer Leuchten. Technisch bedingte Modell- und Maßänderungen vorbehalten! Modelle gesetzlich geschützt! Aufgrund von unterschiedlichen Ausführungen und Funktionen können die angegebenen Maßangaben auf der AB im Einzelfall leicht variieren.

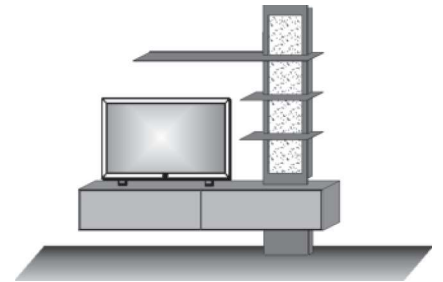
Kombi Nr. 24

Applikation Birkenrinde
Mattglas fango
Kombination bestehend aus:

1 x 2211 1 x 8151
1 x 1031

Maße B/H/T in cm 213 / 212 / 24/39

Extras	Typen-Nr.	
Regal-Bel.	9625	



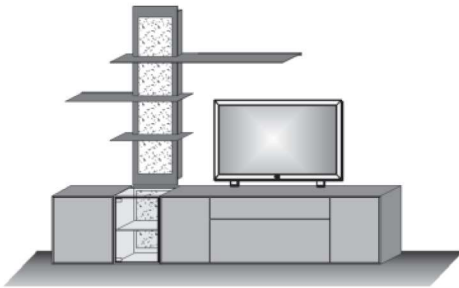
Kombi Nr. 26

Applikation Birkenrinde
Mattglas fango
Kombination bestehend aus:

1 x 8182 1 x 3051
1 x 3041 1 x 3195

Maße B/H/T in cm 285 / 215 / 24/49

Extras	Typen-Nr.	
Regal-Bel.	9625	
Vitrinen-Bel.	9621	



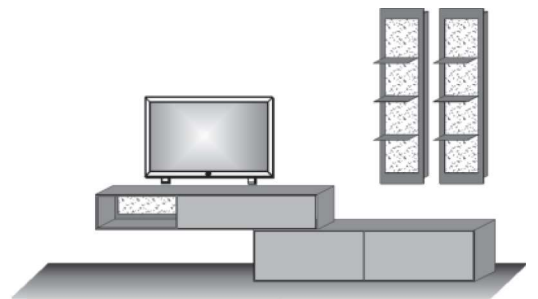
Kombi Nr. 28

Applikation Birkenrinde
Mattglas fango
Kombination bestehend aus:

1 x 2196 1 x 2191
2 x 8031

Maße B/H/T in cm 329 / 222 / 49/27

Extras	Typen-Nr.	
Nischen-Bel.	9631	
Regal-Bel. (2x)	9625	à



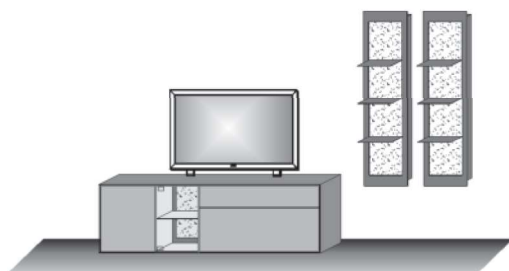
Kombi Nr. 30

Applikation Birkenrinde
Mattglas fango
Kombination bestehend aus:

1 x 3191
2 x 8031

Maße B/H/T in cm 300 / 195 / 49/27

Extras	Typen-Nr.	
Regal-Bel. (2x)	9625	à
Vitrinen-Bel.	9621	



Konstruktionsbedingt sind die von uns eingesetzten LED Strips nicht austauschbar, da sie als Schutz vor elektrostatischer Entladung (ESD) und zur Kühlung der LED fest auf Trägerprofile wie z. B. Aluprofile aufgeklebt werden müssen. Somit gewähren wir eine durchgehend hohe Langlebigkeit unserer Leuchten. Technisch bedingte Modell- und Maßänderungen vorbehalten! Modelle gesetzlich geschützt! Aufgrund von unterschiedlichen Ausführungen und Funktionen können die angegebenen Maßangaben auf der AB im Einzelfall leicht variieren.



Vater: Tischler.
Mutter: Natur.

Kombi Nr. 32

Applikation Birkenrinde

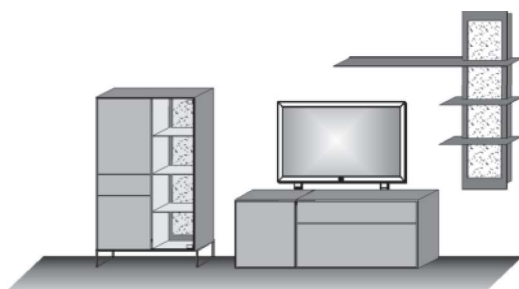
Mattglas fango

Kombination bestehend aus:

1 x 7092 1 x 1091
1 x 3051 1 x 3111
1 x 8151

Maße B/H/T in cm

333 / 215 / 49/24



Extras

Typen-Nr.

Regal-Bel.

9625

Vitrinen-Bel.

9627

Kombi Nr. 34

Applikation Birkenrinde

Mattglas fango

Kombination bestehend aus:

1 x 3051 1 x 3041
1 x 3195 2 x 1149

Maße B/H/T in cm

329 / 161 / 49/25

Extras

Typen-Nr.

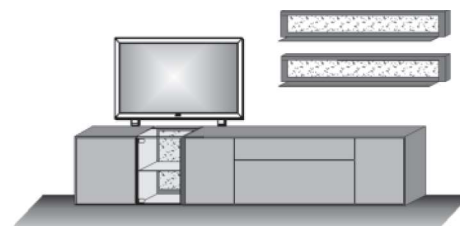
Vitrinen-Bel.

9621

Paneel.-Bel. (2x)

9633

à



Konstruktionsbedingt sind die von uns eingesetzten LED Strips nicht austauschbar, da sie als Schutz vor elektrostatischer Entladung (ESD) und zur Kühlung der LED fest auf Trägerprofile wie z. B. Aluprofile aufgeklebt werden müssen. Somit gewähren wir eine durchgehend hohe Langlebigkeit unserer Leuchten. Technisch bedingte Modell- und Maßänderungen vorbehalten! Modelle gesetzlich geschützt! Aufgrund von unterschiedlichen Ausführungen und Funktionen können die angegebenen Maßangaben auf der AB im Einzelfall leicht variieren.

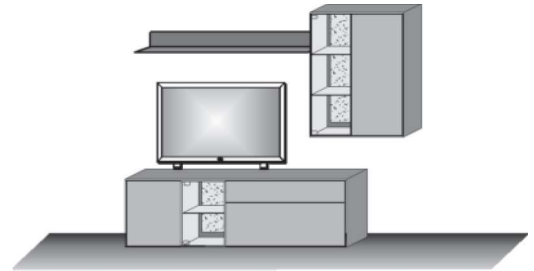
Kombi Nr. 36

Applikation Birkenrinde
Mattglas fango
Kombination bestehend aus:

1 x 1159 1 x 3191
1 x 6091

Maße B/H/T in cm **242 / 205 / 49/20**

Extras	Typen-Nr.	
Vitrinen-Bel.	9621	_____
Vitrinen-Bel.	9623	_____
Paneel-Bel.	9711	_____

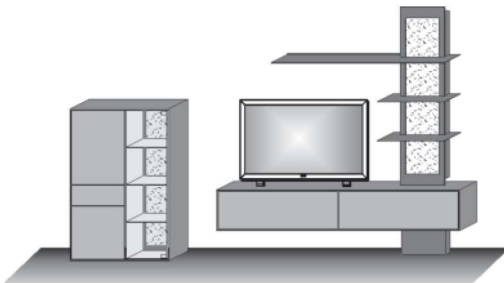


Kombi Nr. 38

Applikation Birkenrinde
Mattglas fango
Kombination bestehend aus:

1 x 7092 1 x 2211
1 x 8151 1 x 1031

Maße B/H/T in cm **326 / 212 / 39/24**



Extras	Typen-Nr.	
Regal-Bel.	9625	_____
Vitrinen-Bel.	9627	_____

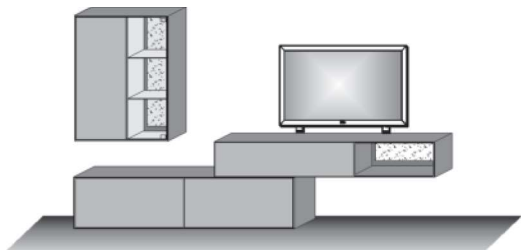
Kombi Nr. 40

Applikation Birkenrinde
Mattglas fango
Kombination bestehend aus:

1 x 6092 1 x 2191
1 x 2197

Maße B/H/T in cm **319 / 205 / 49/39**

Extras	Typen-Nr.	
Vitrinen-Bel.	9623	_____
Nischen-Bel.	9631	_____

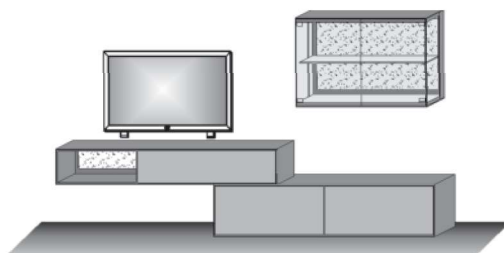


Kombi Nr. 42

Applikation Birkenrinde
Mattglas fango
Kombination bestehend aus:

1 x 2196 1 x 2191
1 x 4121

Maße B/H/T in cm **329 / 186 / 49/39**



Extras	Typen-Nr.	
Nischen-Bel.	9631	_____
Vitrinen-Bel.	9641	_____

Konstruktionsbedingt sind die von uns eingesetzten LED Strips nicht austauschbar, da sie als Schutz vor elektrostatischer Entladung (ESD) und zur Kühlung der LED fest auf Trägerprofile wie z. B. Aluprofile aufgeklebt werden müssen. Somit gewähren wir eine durchgehend hohe Langlebigkeit unserer Leuchten. Technisch bedingte Modell- und Maßänderungen vorbehalten! Modelle gesetzlich geschützt! Aufgrund von unterschiedlichen Ausführungen und Funktionen können die angegebenen Maßangaben auf der AB im Einzelfall leicht variieren.

Lowboard
2 Schubkästen Mattglas fango



Maße in cm B 194 H 47 T 49

Typen-Nr. 2191

Lowboard li.
Applikation Birkenrinde
1 Tür Mattglas fango
1 Glastür li.
2 Schubkästen Mattglas fango
1 Holzeinlegeboden
1 Glaseinlegeboden

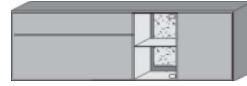


Maße in cm B 194 H 62 T 49

Typen-Nr. 3191 li.

MP Vitr.-Bel.
1 x 9621

Lowboard li.
Applikation Birkenrinde
2 Schubkästen Mattglas fango
1 Glastür re.
1 Tür Mattglas fango
1 Holzeinlegeboden
1 Glaseinlegeboden



Maße in cm B 194 H 62 T 49

Typen-Nr. 3192 re.

MP Vitr.-Bel.
1 x 9621

Lowboard
2 Türen Mattglas fango
2 Schubkästen Mattglas fango
2 Holzeinlegeböden



Maße in cm B 194 H 62 T 49

Typen-Nr. 3195

Lowboard
2 Schubkästen Mattglas fango



Maße in cm B 108 H 62 T 49

Typen-Nr. 3111

Anstellelement
Applikation Birkenrinde
1 Glastür li.
1 Glaseinlegeboden



Maße in cm B 41 H 62 T 49

Typen-Nr. 3041

MP Vitr.-Bel.
1 x 9621

Anstellelement li./re.
1 Tür Mattglas fango
1 Holzeinlegeboden



Maße in cm B 50 H 62 T 49

Typen-Nr. 3051 li.



Typen-Nr. 3052 re.

Metallkufen
Metall anthrazit
für Type:
2191 3195
3191 3192



Maße in cm B 194 H 15 T 49

Typen-Nr. 1201

Hängelowboard
2 Klappen Mattglas fango



Maße in cm B 213 H 36 T 39

Typen-Nr. 2211

Hängelowboard li.
Applikation Birkenrinde
1 Nische
1 Klappe Mattglas fango



Maße in cm B 194 H 31 T 39

Typen-Nr. 2196 li.

MP Nischen-Bel.
1 x 9631

Hängelowboard re.
Applikation Birkenrinde
1 Klappe Mattglas fango



Maße in cm B 194 H 31 T 39

Typen-Nr. 2197 li.

MP Nischen-Bel.
1 x 9631



Konstruktionsbedingt sind die von uns eingesetzten LED Strips nicht austauschbar, da sie als Schutz vor elektrostatischer Entladung (ESD) und zur Kühlung der LED fest auf Trägerprofile wie z. B. Aluprofile aufgeklebt werden müssen. Somit gewähren wir eine durchgehend hohe Langlebigkeit unserer Leuchten. Technisch bedingte Modell- und Maßänderungen vorbehalten! Modelle gesetzlich geschützt! Aufgrund von unterschiedlichen Ausführungen und Funktionen können die angegebenen Maßangaben auf der AB im Einzelfall leicht variieren.

Standvitrine

Applikation Birkenrinde
2 Glastüren
1 Glasboden
1 Metallboden anthrazit
1 Metallgestell anthrazit




MP Vitr.-Bel.
1 x 9641

Maße in cm B 118 H 161 T 39
Typen-Nr. 8121



Hängevitrine

Applikation Birkenrinde
2 Glastüren
1 Glasboden

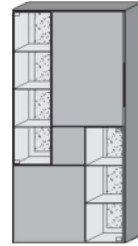


MP Vitr.-Bel.
1 x 9641

Maße in cm B 118 H 79 T 39
Typen-Nr. 4121

Standelement

Applikation Birkenrinde
2 Glastüren
3 Türen Mattglas fango
2 Holzböden



3 Holzeinlegeböden
5 Glaseinlegeböden

MP Vitr.-Bel.
1 x 9642

Maße in cm B 98 H 205 T 39
Typen-Nr. 0091

Standvitrine li./ re.

Applikation Birkenrinde
4 Glasböden
1 Glastür




MP Vitr.-Bel.
1 x 9624



Maße in cm B 39 H 205 T 44
Typen-Nr. 0041 li. 0042 re.

Standelement li./re.

1 Tür Mattglas fango
2 Holzeinlegeböden
2 Holzböden



Maße in cm B 44 H 205 T 44
Typen-Nr. 0051 li. 0052 re.



Sideboard

Applikation Birkenrinde
1 Tür Mattglas fango
1 Glastür
3 Schubkästen Mattglas fango
1 Holzeinlegeboden
1 Glaseinlegeboden



MP Vitr.-Bel.
1 x 9622

Maße in cm B 194 H 81 T 44
Typen-Nr. 4191

Metallkufen

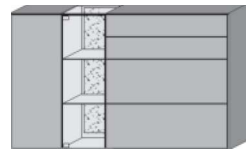
Metall anthrazit
für Type:
4191



Maße in cm B 194 H 15 T 44
Typen-Nr. 1191

Highboard

Applikation Birkenrinde
1 Tür Mattglas fango
1 Glastür
3 Schubkästen Mattglas fango
1 Klappe Mattglas fango
1 Holzboden
2 Holzeinlegeböden
3 Glaseinlegeböden

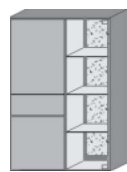
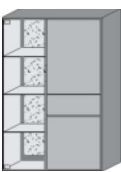


MP Vitr.-Bel.
1 x 9623

Maße in cm B 189 H 119 T 44
Typen-Nr. 6191

Highboard li./ re.

Applikation Birkenrinde
1 Glastür
2 Türen Mattglas fango
1 Schubkasten Mattglas fango
1 Holzboden
1 Holzeinlegeboden
3 Glaseinlegeböden



MP Vitr.-Bel.
1 x 9627

Maße in cm B 98 H 138 T 44
Typen-Nr. 7091 li. 7092 re.

Metallkufen

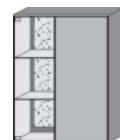
Metall anthrazit
für Type:
7091
7092



Maße in cm B 98 H 15 T 44
Typen-Nr. 1091

Hängeelement li.

Applikation Birkenrinde
1 Glastür li.
1 Tür Mattglas fango
2 Holzeinlegeböden
2 Glaseinlegeböden

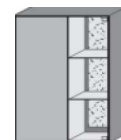


MP Vitr.-Bel.
1 x 9623

Maße in cm B 88 H 117 T 39
Typen-Nr. 6091 li.

Hängeelement re.

Applikation Birkenrinde
1 Tür Mattglas fango
1 Glastür re.
2 Holzeinlegeböden
2 Glaseinlegeböden



MP Vitr.-Bel.
1 x 9623

Maße in cm B 88 H 117 T 39
Typen-Nr. 6092 re.



Wandpaneel

Applikation Birkenrinde
1 Rahmen Metall anthrazit
1 Ablageboden Metall anthrazit

Wandpaneel

1 Rückwand Metall anthrazit
1 Ablageboden Metall anthrazit

Wandpaneel

1 Rückwand Metall anthrazit
1 Ablageboden Metall anthrazit

MP Paneel-Bel.
1 x 9633



MP Paneel-Bel.
1 x 9711



MP Paneel-Bel.
1 x 9712



Maße in cm

B 144 H 22 T 25

B 154 H 19 T 20

B 192 H 19 T 20

Typen-Nr.

1149

1159

1199

Sekretär

Applikation Birkenrinde
1 Rahmen Metall anthrazit
1 Stauraumfach
für USB und Steckdose
1 Schubkasten Mattglas fango
1 Metallgestell anthrazit


MP Nischen-Bel.
1 x 9632



MP Steckd.
einheit m.
USB-Anschl.
1 x 9851

Hängeleuchte

Applikation Birkenrinde
1 Rahmen Metall anthrazit
inkl. LED-Leuchtmittel



Maße in cm

B 108 H 97 T 60

B 150 H 22 T 7

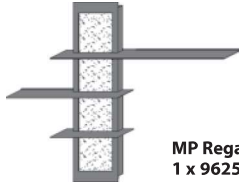
Typen-Nr.

5101

9915

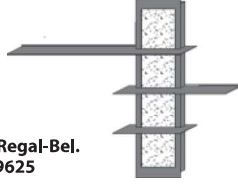
Konstruktionsbedingt sind die von uns eingesetzten LED Strips nicht austauschbar, da sie als Schutz vor elektrostatischer Entladung (ESD) und zur Kühlung der LED fest auf Trägerprofile wie z. B. Aluprofile aufgeklebt werden müssen. Somit gewähren wir eine durchgehend hohe Langlebigkeit unserer Leuchten. Technisch bedingte Modell- und Maßänderungen vorbehalten! Modelle gesetzlich geschützt! Aufgrund von unterschiedlichen Ausführungen und Funktionen können die angegebenen Maßangaben auf der AB im Einzelfall leicht variieren.

Regalelement li.
 Applikation Birkenrinde
 1 Rahmen Metall anthrazit
 3 Ablageböden Metall anthrazit
 (1x 150 cm, 1x 58 cm, 1x 96 cm)



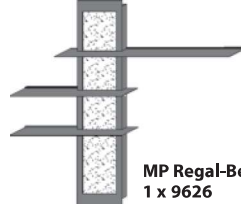
MP Regal-Bel.
1 x 9625

Regalelement re.
 Applikation Birkenrinde
 1 Rahmen Metall anthrazit
 3 Ablageböden Metall anthrazit
 (1x 150 cm, 1x 58 cm, 1x 96 cm)




MP Regal-Bel.
1 x 9625

Regalelement li.
 Applikation Birkenrinde
 1 Rahmen Metall anthrazit
 3 Ablageböden Metall anthrazit
 (1x 150 cm, 2x 96 cm)



MP Regal-Bel.
1 x 9626

Regalelement re.
 Applikation Birkenrinde
 1 Rahmen Metall anthrazit
 3 Ablageböden Metall anthrazit
 (1x 150 cm, 2x 96 cm)



MP Regal-Bel.
1 x 9626

Maße in cm

B 187 H 154 T 24

B 187 H 154 T 24

B 187 H 175 T 24

B 187 H 175 T 24

Typen-Nr.

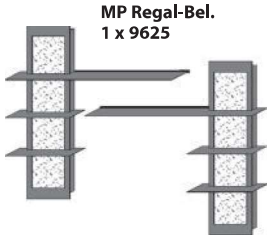
8182 li.

8181 re.

9182 li.

9181 re.

Regalelement li.
 Applikation Birkenrinde
 1 Rahmen Metall anthrazit
 3 Ablageböden Metall anthrazit
 (1x 150 cm, 2x 58 cm)



MP Regal-Bel.
1 x 9625

Regalelement
 Applikation Birkenrinde
 1 Rahmen Metall anthrazit
 3 Ablageböden Metall anthrazit



MP Regal-Bel.
1 x 9625

Regal-Blende
 1 Rahmen Metall anthrazit

nur in Verbindung mit
 8151/8152
 8181/8182
 9181/9182
 8031



B 38 H 21 T 10

1031

Regalelement
 Applikation Birkenrinde
 1 Rahmen Metall anthrazit

MP Regal-Bel.
1 x 9811



MP Akku-Einheit
1 x 0147

B 35 H 35 T 24

2031

Maße in cm

B 150 H 154 T 24

B 38 H 154 T 27

Typen-Nr.
















8152 li.

8151 re.

8031



Konstruktionsbedingt sind die von uns eingesetzten LED Strips nicht austauschbar, da sie als Schutz vor elektrostatischer Entladung (ESD) und zur Kühlung der LED fest auf Trägerprofile wie z. B. Aluprofile aufgeklebt werden müssen. Somit gewähren wir eine durchgehend hohe Langlebigkeit unserer Leuchten. Technisch bedingte Modell- und Maßänderungen vorbehalten! Modelle gesetzlich geschützt! Aufgrund von unterschiedlichen Ausführungen und Funktionen können die angegebenen Maßangaben auf der AB im Einzelfall leicht variieren.

	Vitrinen-Bel.	Vitrinen-Bel.	Vitrinen-Bel.	Vitrinen-Bel.
	für Type: 3191/3192 3041	für Type: 4191	für Type: 6191 6091/6092	für Type: 0041/0042
				
Maße in cm	H 2x 52	H 2x 71	H 2x 110	H 2x 194
Typen-Nr.	9621	9622	9623	9624
	Regal-Bel.	Regal-Bel.	Vitrinen-Bel.	Nischen-Bel.
	für Type: 8151/8152 8181/8182	für Type: 9181/9182	für Type: 7091/7092	für Type: 2196
				
Maße in cm	H 2x 138	H 2x 159	H 2x 129	B 2x 67
Typen-Nr.	9625	9626	9627	9631
	Nischen-Bel.	Panel-Bel.	Vitrinen-Bel.	Vitrinen-Bel.
	für Type: 5101	für Type: 1149	für Type: 4121 9121	für Type: 0091
				
Maße in cm	B 2x 100	B 2x 133	B 4x 110	H je 2x 129/95
Typen-Nr.	9632	9633	9641	9642
	Panel-Bel. 4,8 Watt für Type: 1159	Panel-Bel. 4,51 Watt für Type: 1199	Regal-Bel. 2,88 Watt für Type: 2031	
				
Maße in cm	B 150	B 188	B 2x 34	
Typen-Nr.	9711	9712	9811	

Konstruktionsbedingt sind die von uns eingesetzten LED Strips nicht austauschbar, da sie als Schutz vor elektrostatischer Entladung (ESD) und zur Kühlung der LED fest auf Trägerprofile wie z. B. Aluprofile aufgeklebt werden müssen. Somit gewähren wir eine durchgehend hohe Langlebigkeit unserer Leuchten. Technisch bedingte Modell- und Maßänderungen vorbehalten! Modelle gesetzlich geschützt! Aufgrund von unterschiedlichen Ausführungen und Funktionen können die angegebenen Maßangaben auf der AB im Einzelfall leicht variieren.

Standard-Verkabelungsschema

Beispiel Vorschlagskombination V20

Weitere Verkabelungspläne finden Sie in der Montageanweisung

LED-Stripes / Spot	Trafo mit Zuleitung	Touchechalter
6-Fach Stecker	Verlängerungskabel	Funkeschalter (optional)

Sonderfall
 A: Stromzuleitung unter Putz; Trafo muss bauseits an 230V angeschlossen werden
 B: Stromleitung unter Putz per Wandschalter bauseitig geschaltet; Trafo muss bauseits an 230V angeschlossen werden. Touch- oder Funkeschalter können entfallen

Touchschalter

mit Ein-/Aus- und Dimmfunktion.
 Jeder Wandkombination mit Beleuchtungen wird ein Touchschalter kostenlos zugefügt. Dabei sind alle Elemente mit einem Kabel miteinander verbunden.
 Bei gewünschter Einzelschaltung sind weitere Touchschalter gegen Berechnung zu bestellen.

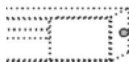
4-Kanal-Funkfernbedienung mit 1 Empfänger

- 1 Trafo anschließbar (max. 30 Watt)
- zur Steuerung von bis zu 4 Kanälen (sekundär)
- unterschiedliches Dimmen der einzelnen Kanäle möglich

Zusätzlicher Empfänger für Funkfernbedienung 0118

notwendig bei:
 - Überschreitung der Trafolast (max. 30 Watt)
 - räumlicher Trennung der zu schaltenden Elemente, sofern diese nicht mit einem Kabel verbunden werden sollen oder können.

frei positionierbar



Handsender



Maße in cm

Typen-Nr.

0140

0118

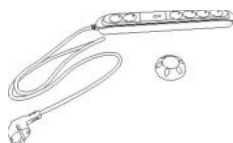
0116

Steckdosenleiste

Funkfernswitcher Fuß oder Hand
 Zwei Steckdosen mit Dauerstrom/
 Vier Steckdosen geschaltet

Akku-Einheit

bestehend aus:
 12V-Lithium-Akku und Ladegerät
 für Type:
 2031



Maße in cm

Typen-Nr.

0130

0147

Konstruktionsbedingt sind die von uns eingesetzten LED Strips nicht austauschbar, da sie als Schutz vor elektrostatischer Entladung (ESD) und zur Kühlung der LED fest auf Trägerprofile wie z. B. Aluprofile aufgeklebt werden müssen. Somit gewähren wir eine durchgehend hohe Langlebigkeit unserer Leuchten. Technisch bedingte Modell- und Maßänderungen vorbehalten! Modelle gesetzlich geschützt! Aufgrund von unterschiedlichen Ausführungen und Funktionen können die angegebenen Maßangaben auf der AB im Einzelfall leicht variieren.



Esstisch mit Kopfauszug
 Gestell Metall anthrazit mit Holztraverse
 Applikation Birkenrinde
 Bodenplatte Metall anthrazit



LED-Beleuchtung mit Ladegerät
 und Kabel
 Artikel-Nr. 0139

Diese Leuchte enthält eine eingebaute, nicht austauschbare LED-Lampe der Energieeffizienzklasse F

Holzart	Artikel-Nr.	Maße B/H/T in cm	Ausführung Gestell	Personen
Birke Harmaa massiv	3110W-1554	L 160/260 B 95 H 76	V-Säule	6-10
Birke Harmaa massiv	3110W-1555	L 190/290 B 95 H 76	V-Säule	8-12



Esstisch mit fester Platte
 Platte 20 mm
 mit Schweizer Kante
 Untergestell Metall anthrazit / Birke



LED-Beleuchtung mit Ladegerät
 und Kabel
 Artikel-Nr. 0135

Diese Leuchte enthält eine eingebaute, nicht austauschbare LED-Lampe der Energieeffizienzklasse F

Holzart	Artikel-Nr.	Maße B/H/T in cm	Ausführung Gestell	kind of edge	Personen
Birke Harmaa massiv	3110W-1556	L 190 B 95 H 76	4-Fuß-Gestell	Schweizer Kante	8



Konstruktionsbedingt sind die von uns eingesetzten LED Strips nicht austauschbar, da sie als Schutz vor elektrostatischer Entladung (ESD) und zur Kühlung der LED fest auf Trägerprofile wie z. B. Aluprofile aufgeklebt werden müssen. Somit gewähren wir eine durchgehend hohe Langlebigkeit unserer Leuchten. Technisch bedingte Modell- und Maßänderungen vorbehalten! Modelle gesetzlich geschützt! Aufgrund von unterschiedlichen Ausführungen und Funktionen können die angegebenen Maßangaben auf der AB im Einzelfall leicht variieren.



Aktuelle Leder-/ Stoffkollektion:

Leder:	12 Braun	22 Cognac
	13 Grau	23 Atlantikblau
	16 Schwarz	26 Sahara
	21 Dunkelgrün	


Stoffe:	55 Marine	70 Dark Blue	75 Dunkelbeige
	58 Grau	71 Graphit	76 Hellbraun
	67 Haselnuss	72 Khaki	77 Oliv
	68 Shark Grey	73 Beige	92 Braun
	69 Ivory	74 Mittelgrau	97 Anthrazit



Bei Bestellung kombinierbarer Bezüge immer angeben:

Bezug 1: außen

Bezug 2: innen

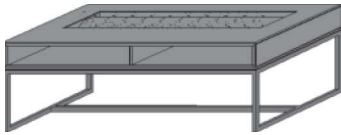


Stuhl **Aamu**
Sitz und Rücken gepolstert
Metallgestell anthrazit
mit Drehrückholftk. 180°

Zuschnittmaße für
Leder-/ Stoffzugabe

Holzart	Artikel-Nr.	Maße B/H/T in cm	Ausführung Gestell	Bezug außen / innen	
Birke Harmaa massiv	3110W-1658	B 61 H 79 T 62 SH 49	Metall anthrazit	Stoff 1 / Stoff 2	
				Stoff 1 / Leder 2	
				Leder 1 / Stoff 2	
				Leder 1 / Leder 2	

Konstruktionsbedingt sind die von uns eingesetzten LED Strips nicht austauschbar, da sie als Schutz vor elektrostatischer Entladung (ESD) und zur Kühlung der LED fest auf Trägerprofile wie z. B. Aluprofile aufgeklebt werden müssen. Somit gewähren wir eine durchgehend hohe Langlebigkeit unserer Leuchten. Technisch bedingte Modell- und Maßänderungen vorbehalten! Modelle gesetzlich geschützt! Aufgrund von unterschiedlichen Ausführungen und Funktionen können die angegebenen Maßangaben auf der AB im Einzelfall leicht variieren.



Couchtisch
Applikation Birkenrinde
Glasabdeckung
Kufen Metall anthrazit
2 Ablagefächer

LED-Beleuchtung mit Ladegerät
und Kabel
Artikel-Nr. 0127

Diese Leuchte enthält eine eingebaute, nicht austauschbare LED-Lampe der Energieeffizienzklasse F

Holzart	Artikel-Nr.	Maße B/H/T in cm
Birke Harmaa massiv	3110W-1417	L 125 B 75 H 43



Couchtisch
Applikation Birkenrinde
Kufen Metall anthrazit
Tischplatte höhenverstellbar

LED-Beleuchtung mit Ladegerät
und Kabel
Artikel-Nr. 0135

Diese Leuchte enthält eine eingebaute, nicht austauschbare LED-Lampe der Energieeffizienzklasse F

Holzart	Artikel-Nr.	Maße B/H/T in cm
Birke Harmaa massiv	3110W-1418	L 105 B 75 H 47/64



Konstruktionsbedingt sind die von uns eingesetzten LED Strips nicht austauschbar, da sie als Schutz vor elektrostatischer Entladung (ESD) und zur Kühlung der LED fest auf Trägerprofile wie z. B. Aluprofile aufgeklebt werden müssen. Somit gewähren wir eine durchgehend hohe Langlebigkeit unserer Leuchten. Technisch bedingte Modell- und Maßänderungen vorbehalten! Modelle gesetzlich geschützt! Aufgrund von unterschiedlichen Ausführungen und Funktionen können die angegebenen Maßangaben auf der AB im Einzelfall leicht variieren.



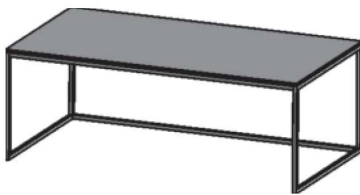
Beistelltisch
Platte 19 mm
Metall-Quadrat-Rohrrahmen, anthrazit lackiert

Holzart	Artikel-Nr.	Maße B/H/T in cm
Birke Harmaa massiv	3110W-1419	L 35 B 35 H 66,5



Beistelltisch
Platte 19 mm
Metall-Quadrat-Rohrrahmen, anthrazit lackiert

Holzart	Artikel-Nr.	Maße B/H/T in cm
Birke Harmaa massiv	3110W-1420	L 70 B 70 H 47,5



Beistelltisch
Platte 19 mm
Metall-Quadrat-Rohrrahmen, anthrazit lackiert

Holzart	Artikel-Nr.	Maße B/H/T in cm
Birke Harmaa massiv	3110W-1421	L 120 B 65 H 43,5

Tipps für eine lange Freude an unseren Naturholz-Möbeln & Lederbezügen

- Alle Oberflächen sollten vorsichtig behandelt werden.
- Stellen Sie keine scharfkantigen, heißen oder feuchten Gegenstände auf die Holzoberflächen.
- Verschüttete Flüssigkeiten sollten rasch entfernt werden, bevor die Feuchtigkeit in das Holz einziehen kann.
- Reinigen Sie die Oberflächen mit einem trockenen oder leicht angefeuchteten weichen Tuch.
- Reiben Sie die Oberflächen danach trocken. Es darf keine Feuchtigkeit auf der Fläche zurückbleiben.
- Benutzen Sie bitte keine Reinigungsmittel.

Zur späteren Oberflächenauffrischung empfehlen wir Ihnen unsere hierfür speziell entwickelten Pflegeprodukte. Das regelmäßige Auftragen unserer Pflegemilch sowie der Lederpflegeprodukte reinigt, pflegt und schützt Ihre Holz- und Lederoberflächen und sorgt so für eine erhöhte Lebensdauer Ihrer Hartmann-Möbel.

Bitte berücksichtigen Sie, dass sich der Glanzgrad nach Behandlung ggf. leicht verändern kann.



Pflegeset Holz

Die Möbel-Pflegemilch entfernt Staub und Verunreinigungen sanft, ohne die Holzporen zu verstopfen. Sie schützt und pflegt in einem Arbeitsgang und macht die Oberfläche wasserabweisend.



Pflegeset Leder

Das Glattleder-Pflegeset mit dem Lederreiniger Mild und dem Lederprotector reinigt, schützt und pflegt alle pigmentierten Auto- und Möbel-Glattleder. Pigmentierte Glattleder sind die am häufigsten verwendete Leder für Auto- und Möbelleder. Ein verriebener Tropfen Wasser bleibt auf dem Leder stehen und zieht nicht ein.



Alle Informationen zur Pflege Ihrer Produkte finden Sie auch hier:



Nachhaltige Rohstoffe

Unser Massivholz beziehen wir nur **aus nachhaltigen Wäldern** und wir verwenden **spezielle Wasserlacke**, die die Umwelt schützen.



Made in Germany seit 1911

In dritter Generation produzieren wir im Münsterland und bekennen uns zum Qualitätsbegriff „**Made in Germany**“.



Erfahrene Mitarbeiter

Wir beschäftigen mehr als 100 Mitarbeiter, die nicht nur **bestens ausgebildet** sind, sondern auch gerne bei uns arbeiten und uns **lange die Treue halten**.



Klimaschonende Produktion

Wir nutzen **Solarenergie** für unseren Strom, verheizen mit **Holzresten** unsere Hallen, bereiten **Wasser** auf und bekennen uns im Klimapakt der Möbelindustrie zum **1,5-Grad-Ziel der UN**.



Gesundheit & Sicherheit

Unsere Massivholzmöbel sind besonders **schadstoffarm**, wirken **antibakteriell** und entsprechen allen gesetzlichen Sicherheitsstandards.



Langlebigkeit

Nichts ist nachhaltiger als Möbel nur **einmal zu kaufen**. Dafür sorgen ihr zeitloses Design, die Pflege von Holz und Leder und ihre Reparaturfähigkeit.



Baumpflanzaktion

Beim Thema Nachhaltigkeit zeigen wir volle Transparenz. So pflanzen wir **für jeden in der Produktion verbrauchten Baum einen neuen**.