

Möbel LETZ

Finden und Wohlfühlen



Typenplan

Sol von ANREI - Schlafzimmer-Set Asteiche natur geölt/ gebürstet

Wichtiger Hinweis für Sie

Etwaige Hinweise des Herstellers in dieser Produktinformation, die sich auf die Gewährleistung beziehen, haben für Sie keinerlei Bindungswirkung und können von Ihnen ignoriert werden. Ihre gesetzlichen Gewährleistungsrechte als Verbraucher uns gegenüber, als Ihrem Verkäufer, werden dadurch in keiner Weise berührt oder eingeschränkt. Sie können sich wegen aller Mängel jederzeit an uns wenden. Darüber hinaus gehende Herstellergarantien bleiben natürlich unberührt. Dieser Artikel wird hergestellt von Anrei - Reisinger, Markt 80, 4363 Pabneukirchen, Österreich, anrei@anrei.at

Möbel Letz GmbH
Am Gewerbepark 11
06895 Zahna-Elster

Tel.: 035383 - 6018 50
Fax.: 035383 - 6018 17

Schlafen

Betten

Holzarten

Übersicht

SCHLAFEN

Modell	Holzarten / Oberflächenausführungen:				
	Esche gebürstet - weiß geölt - tabak geölt	Asteiche - natur geölt - natur lackiert - weiß geölt	Asteiche gebürstet - natur geölt - weiß geölt - barrique geölt	Zirbe - natur geölt - weiß geölt	Astnuss - natur geölt - natur lackiert
SOL	●	●	●	●	●

Edles Holz in seiner natürlichsten Form: ANREI-Reisinger zählt zu den führenden Möbelproduzenten Österreichs mit langer Tradition in der Verarbeitung hochwertiger Massivhölzer. ANREI hat bereits 1996 ein Öko-Audit durchführen lassen und legt größten Wert auf den Umweltschutz, sowohl in der Produktion als auch bei den verwendeten Materialien. Das Holz stammt zu 100% aus Wäldern, die mit dem PEFC-Siegel für nachhaltige Forstwirtschaft ausgezeichnet sind.

ECHT LEBEN.

Wahre Schönheit liegt im Auge des Betrachters.

Morgens beim Aufwachen die Sonnenstrahlen beobachten, die mit der Maserung der Eiche ein einmalig schönes, flüchtiges Muster ergeben: ein Augenblick des bewussten Sehens und Innehaltens. So reihen sich kurze Momente der Freude an Schönheit aneinander, bis der Tag ausklingt und das flackernde Kerzenlicht die Schatten der Weingläser auf der Tischplatte tanzen lässt. **Echt schön, mit erlesenen Möbeln zu leben.**

Bestellblatt

SCHLAFEN

Kunden-Nr.	Bestelldatum
Name, Anschrift Kunde	

Verkäufer / Ansprechperson	Lieferwoche
Telefonnummer	Lieferadresse
Kommission	
Holzart	
Farbton	
Oberfläche	

BETT			PREIS
Modellname	Bestellnummer		
Größe (Matratzenmaß)			
Bettseiten OK			
Bettfuß			
Kopfhauptpolsterung			
Stoff			
Sonstiges			

NACHTTISCHE - BEIMÖBEL - KOMMODEN			PREIS
Modellname	Bestellnummer		
Front			
Glas			
Beschlag			
Ladenausführung			
Sonstiges			

SCHRANK			PREIS
Modellname	Bestellnummer		
Größe / Türanzahl			
Höhe			
Frontausführung			
Beschlag			
Stoff			
Glas			
Schrankausführung innen			
Zusatzausstattung			
Sonstiges lt. Plan			

GESAMTSUMME	
--------------------	--

ACHTUNG - DIESES BESTELLBLATT DIENT IHNEN ALS KOPIERVORLAGE!

ECHT ANREI.

Nur das Echte überdauert die Stürme der
Vergänglichkeit!

Seit mehr als 125 Jahre leben wir im Herzen des oberösterreichischen Mühlviertels unsere Leidenschaft für kunstvoll verarbeitete, hochwertige Möbel. Unsere ganze Begeisterung gilt Ihrer Zufriedenheit und dem ehrlichen Ziel, Ihre Lebensräume mit Freude und Schönheit zu erfüllen. Wertvolle Vollholz- und Massivholzmöbel „Made in Austria“, handwerklich meisterhaft gefertigt und umweltbewusst veredelt - in ausdrucksstarkem modernen Design: **Das ist die echte Natur von ANREI.**

Betten

Produktbeschreibung

SOL

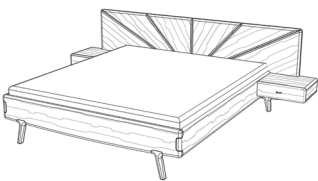
Massivholzprogramm

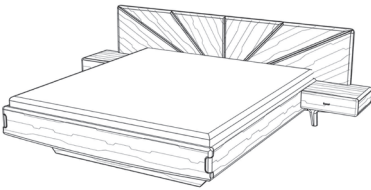
- Holzarten:** Asteiche gebürstet, Esche gebürstet, Zirbe, Astrnuss,
- Betten:** aus Massivholz gefertigt, Kopfhauptunterteile keilgezinkt
Betten mit massivem Kopfhaupt sind gänzlich metallfrei
- Ladenkonsole:** Ausführung massiv, Fronten mit Ledergriffen in „Rock“
Schubladen in Buche gezinkt



Betten

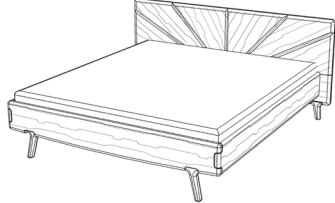
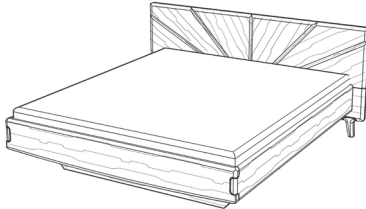
SOL

Darstellung Maße in cm			Beschreibung	Asteiche gebürstet Esche gebürstet	Zirbe	Astnuss		
			Bettanlage SOL 450 metallfreies Doppelbett Kopfhaupt massiv links + rechts seitlich angebaute Ladenkonsolen Fronten mit Ledergriffe in „Rock“ nutzbare Höhe der Laden: ca. 7 cm Bettseitenoberkante: 45 cm					
			Breite	Höhe	Tiefe	Matratzenmaß	Bestellnummer	
			267,8	93,0	210,5	160/200 cm	47 45 05	
			287,8	93,0	210,5	180/200 cm	47 45 06	
307,8	93,0	210,5	200/200 cm	47 45 07				

			Aufpreis für Fußhaupt mit schwebendem Bettsockel				
			Bestellnummer				
			61				


Betten

SOL

Darstellung Maße in cm			Beschreibung	Asteiche gebürstet Esche gebürstet	Zirbe	Astnuss	
			Doppelbett SOL 460 metallfreies Doppelbett ohne Ladenkonsolen Bettseitenoberkante: 45 cm Überstand bei Kopfhaupt je Seite 10 cm				
			Breite	Höhe	Tiefe	Matratzenmaß	Bestellnummer
			188,0	93,0	210,5	160/200 cm	47 46 05
			208,0	93,0	210,5	180/200 cm	47 46 06
228,0	93,0	210,5	200/200 cm	47 46 07			
			Aufpreis für Fußhaupt mit schwebendem Bettsockel				
			Bestellnummer				
			61				

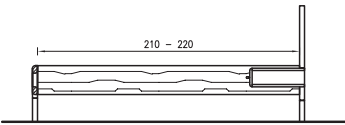
Betten

SOL

Darstellung Maße in cm			Beschreibung	Asteiche gebürstet Esche gebürstet	Zirbe	Astnuss
			Bettanlage SOL 455 Kopfhaupt gepolstert mit gesteppten Strahlen Stoffbedarf: Matratzenbreite + 130 cm ohne Rapport, Stoffbedarf 140 cm links + rechts seitlich angebaute Ladenkonsolen Fronten mit Ledergriffe in „Rock“ nutzbare Höhe der Laden: ca. 7 cm Bettseitenoberkante: 45 cm Keine metallfreie Bettverbindung möglich!			
			Breite	Höhe	Tiefe	Matratzenmaße 160/200 cm
267,8	110,0	208,0	Bestellnummer			
Stoff I / Kundenstoff			47 45 55			
Stoff II			47 45 55			
Leder			47 45 55			

Breite	Höhe	Tiefe	Matratzenmaße 180/200 cm			
287,8	110,0	208,0	Bestellnummer			
Stoff I / Kundenstoff			47 45 56			
Stoff II			47 45 56			
Leder			47 45 56			

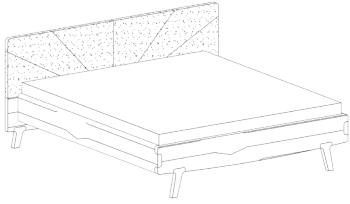
Breite	Höhe	Tiefe	Matratzenmaße 200/200 cm			
307,8	110,0	208,0	Bestellnummer			
Stoff I / Kundenstoff			47 45 57			
Stoff II			47 45 57			
Leder			47 45 57			

Überlängen für Bettseiten für Matratzenlänge 210 cm und 220 cm		
		
Bestellnummer		
20		

Betten mit höhenverstellbaren Auflageleisten			
Standard: Bettseitenoberkante 45 cm			
			
Variante 1	Variante 2	Variante 3	Variante 4

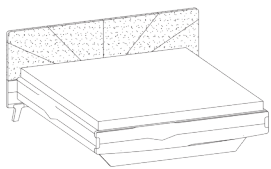
Betten

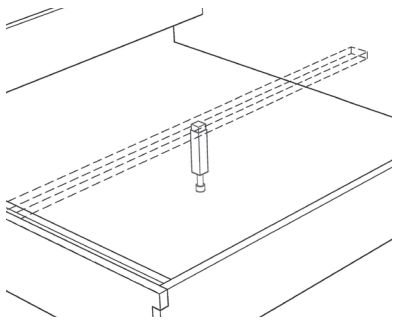
SOL

Darstellung Maße in cm			Beschreibung	Asteiche gebürstet Esche gebürstet	Zirbe	Astnuss
			Doppelbett SOL 465 ohne Ladenkonsolen Kopfhaupt gepolstert mit gesteppten Strahlen Stoffbedarf: Matratzenbreite + cm ohne Rapport, Stoffbedarf 140 cm Bettseitenoberkante: 45 cm Überstand bei Kopfhaupt je Seite 10 cm Keine metallfreie Bettverbindung möglich!			
			Breite	Höhe	Tiefe	Matratzenmaße 160/200 cm
188,0	110,0	208,0	Bestellnummer			
Stoff I / Kundenstoff			47 46 55			
Stoff II			47 46 55			
Leder			47 46 55			

Breite	Höhe	Tiefe	Matratzenmaße 180/200 cm			
208,0	110,0	208,0	Bestellnummer			
Stoff I / Kundenstoff			47 46 56			
Stoff II			47 46 56			
Leder			47 46 56			

Breite	Höhe	Tiefe	Matratzenmaße 200/200 cm			
228,0	110,0	208,0	Bestellnummer			
Stoff I / Kundenstoff			47 46 57			
Stoff II			47 46 57			
Leder			47 46 57			

			Aufpreis für Fußhaupt mit schwebendem Bettsockel			
			Bestellnummer			
			61			

			Aufpreis für Stützfuß (Mittelsteg)			
			in Buche massiv auf Wunsch Standardausführung Kunststoff			
			Bestellnummer			
			40			

ECHT NATUR.

Die hohe Schule des Möbelbauens.

An der Lebendigkeit dieser Waldkante zeigt sich die Philosophie von Anrei:
Wir wählen mit aller Sorgfalt die Hölzer für unsere Möbelstücke, lassen uns von ihrem Wuchs, ihrer Eigenart und ihrer Einzigartigkeit inspirieren – und setzen alles daran, ihrer natürlichen Schönheit in Form eines Möbels Gestalt zu verleihen.

Beimöbel

Produktbeschreibung

SOL

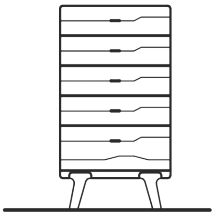
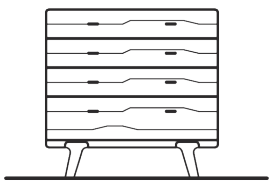
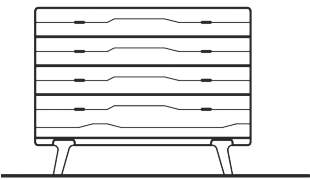
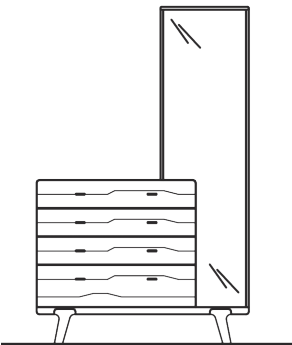
Massivholzprogramm

- Holzarten:** Asteiche gebürstet, Esche gebürstet, Zirbe, Astnuss,
- Kommoden:** aus Massivholz gefertigt
Innenrückwände Sperrholzplatte 0,5 cm reinweiß lackiert
- Griffe:** Ledergriffe in „nubuk rock“
- Schubladen:** in Buche gezinkt auf verdeckten Vollauszügen mit Selbsteinzug
- Korpusfüße:** Holzfüße
Höhe Sockelfüße = 17 cm
- Lieferung:** zusammengebaut
- ACHTUNG:** **Möbelteile bei denen Kippgefahr besteht, sind grundsätzlich an der Wand zu befestigen.**



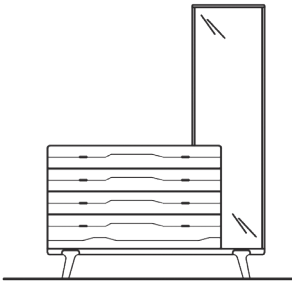
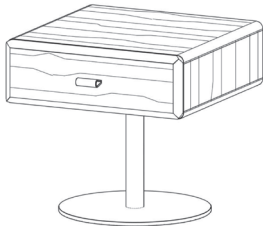

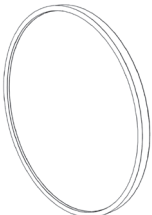
Beimöbel

SOL



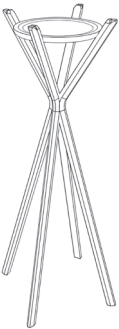
Darstellung Maße in cm			Beschreibung	Asteiche gebürstet Esche gebürstet	Zirbe	Astnuss
			Kommode SOL 206 4 Holzfüße 5 Laden, je Lade 1 Ledergriff			
Breite	Höhe	Tiefe		Bestellnummer		
60,0	109,0	46,0		02 06 74		
			Kommode SOL 209 4 Holzfüße 4 Laden, je Lade 2 Ledergriffe			
Breite	Höhe	Tiefe		Bestellnummer		
90,0	93,0	46,0		02 09 74		
			Kommode SOL 212 4 Holzfüße 4 Laden, je Lade 2 Ledergriffe			
Breite	Höhe	Tiefe		Bestellnummer		
120,0	93,0	46,0		02 12 74		
 <p>Abb. rechts</p>			Kommode SOL 209 SP 4 Holzfüße 4 Laden, je Lade 2 Ledergriffe aufgesetztes Spiegelpaneel auf der Rückseite mit 2 Garderobenhaken			
Breite	Höhe	Tiefe		Bestellnummer		
120,0	191,0	46,0	links/rechts	02 09 75/76		

Beimöbel

SOL

Darstellung Maße in cm			Beschreibung	Asteiche gebürstet Esche gebürstet	Zirbe	Astnuss
 <p>Abb. rechts</p>			Kommode SOL 212 SP 4 Holzfüße 4 Laden, je Lade 2 Ledergriffe aufgesetztes Spiegelpaneel auf der Rückseite mit 2 Garderobenhaken			
Breite	Höhe	Tiefe	Spiegel	Bestellnummer		
150,0	191,0	46,0	links/rechts	02 12 75/76		
			Nachtisch SO 45 Metallgestell schwarz matt Lade mit Ledergriff Rock			
Breite	Höhe	Tiefe	Ausführung	Bestellnummer		
45,0	45,0	43,9	mit Lade	391/02 45 20		
			Wandspiegel rund mit Board 2 Ablageboarde mit vorgesetztem Spiegelpaneel Spiegel in Rahmen gefasst zur Wandmontage			
Breite	Höhe	Tiefe		Bestellnummer		
150,0	75,0	16,5		70 25 00		
			Wandspiegel rund in Rahmen gefasst zur Wandmontage			
Breite	Höhe	Tiefe		Bestellnummer		
75,0	75,0	4,0		391/70 25 10		

SOL

Darstellung Maße in cm			Beschreibung	Asteiche gebürstet Esche gebürstet	Zirbe	Astnuss
			Wandspiegel in Rahmen gefasst zur Wandmontage			
43,2	177,6	7,6		391/70 15 18		
			Wandspiegel in Rahmen gefasst zur Wandmontage			
43,2	113,6	7,6		391/70 15 12		
			Stummer Diener mit abnehmbarer Ablageplatte			
58,4	121,5	58,4		111/70 60 20		

Schränke

Produktbeschreibung

SOL

- Holzarten:** Asteiche gebürstet, Esche gebürstet Zirbe, Astnuss, alle Holzarten werden zum gleichen Preis gefertigt
- Schränke:** Tischlerplatte mit 3 mm HDF-Deckschicht massiv umleimt und furniert Außen- und Innenausführung in der jeweiligen Holzart, Innenfächer keilgezinkt Rückwände Sperrholzplatte 8 mm reinweiß lackiert Aufpreis für Rückwand furniert: siehe Zubehör Schränke
- Schrankvariante Dekor:** Mittelseiten, Böden, Rückwände, Fächer in Dekor Fronten, Außenseiten, Sockel Echtholz furniert
- Dekorvarianten:**
- | | |
|-------------------|----------------------------|
| o Topweiß 0112 FH | passend zu ANREI Reinweiß |
| o Fresko 0071 FH | passend zu ANREI Lichtgrau |
| o Taupe 27166 BS | passend zu ANREI Steingrau |

**Breiten-/ Höhen-/ Tiefenkürzungen ohne Mehrpreis möglich.
ACHTUNG: Höhen- und Breitenkürzung bei Sonnenfront nicht möglich!**

Alle Frontvarianten mit Griffblende quer, massiv

- Frontvarianten:**
- | | |
|--------------|---|
| Holztüre: | senkrecht furniert |
| Sonnenfront: | strahlenförmig furniert mit betonten Fugen |
| Glastüren: | auf MDF- Rahmen verklebt, Farben lt. Kollektion |

Bei allen Frontvarianten Griffblende massiv und querlaufend

- Griffe:** Ledergriffe in nubuk rock

- Lieferung:** zerlegt und verpackt

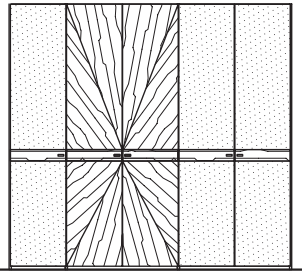
- ACHTUNG:** **Möbelteile bei denen Kippgefahr besteht, sind grundsätzlich an der Wand zu befestigen.**

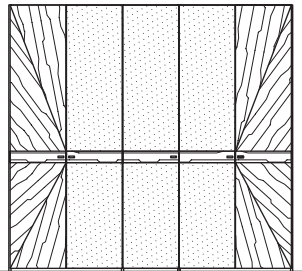


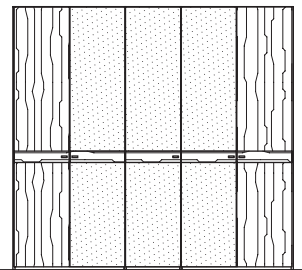
Drehtür-Schränke

5-türig

SOL

Darstellung Maße in cm			Beschreibung	Asteiche gebürstet Esche gebürstet Zirbe, Astnuss	Innenausführung Dekor
			Drehtürschrank 5-türig mit Ledergriffe in rock 3 x Farbglas 2 x Sonnenfront links: 5 Innenfächer B=47,2 cm mittig: 2 Innenfächer, 1 Kleiderstange B=96,2 cm rechts: 2 Innenfächer, 1 Kleiderstange B=96,2 cm		
			Breite	Höhe	Tiefe
247,2	229,0	65,0		05 53 67	
247,2	245,0	65,0		05 53 68	

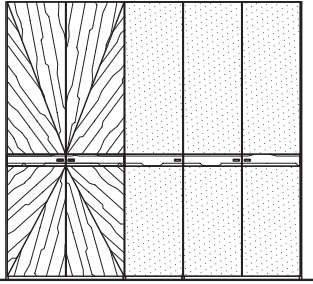
			Drehtürschrank 5-türig mit Ledergriffe in rock 2 x Sonnenfront 3 x Farbglas links: 2 Innenfächer, 1 Kleiderstange B=96,2 cm mitte: 5 Innenfächer B=47,2 cm rechts: 2 Innenfächer, 1 Kleiderstange B=96,2 cm		
			Breite	Höhe	Tiefe
247,2	229,0	65,0		05 54 47	
247,2	245,0	65,0		05 54 48	

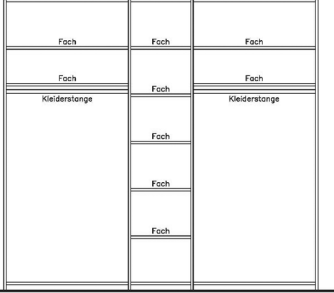
			Drehtürschrank 5-türig mit Ledergriffe in rock 2 x Holztüre senkrecht 3 x Farbglas links: 2 Innenfächer, 1 Kleiderstange B=96,2 cm mitte: 5 Innenfächer B=47,2 cm rechts: 2 Innenfächer, 1 Kleiderstange B=96,2 cm		
			Breite	Höhe	Tiefe
247,2	229,0	65,0		05 57 67	
247,2	245,0	65,0		05 57 68	

Drehtür-Schränke

5-türig

SOL

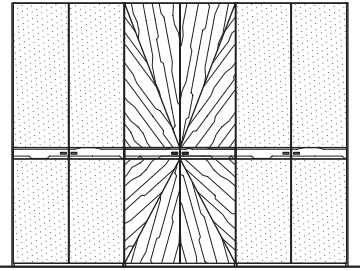
Darstellung Maße in cm			Beschreibung	Asteiche gebürstet Esche gebürstet Zirbe, Astnuss	Innenausführung Dekor
			<p>Drehtürschrank 5-türig mit Ledergriffe in rock</p> <p>2 x Sonnenfront 3 x Farbglas</p> <p>llinks: 2 Innenfächer, 1 Kleiderstange B=96,2 cm mitte: 5 Innenfächer B=47,2 cm rechts: 2 Innenfächer, 1 Kleiderstange B=96,2 cm</p>		
			Breite	Höhe	Tiefe
247,2	229,0	65,0	05 58 67		
247,2	245,0	65,0	05 58 68		

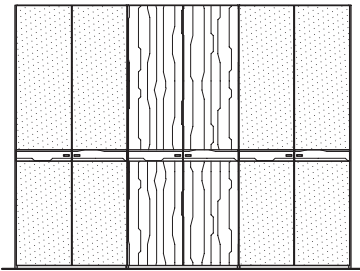
			<p>Inneneinteilung für Drehtürschrank 5-türig (im Schrankpreis enthalten)</p> <p>mittig: 5 Innenfächer</p>		
--	--	--	---	--	--

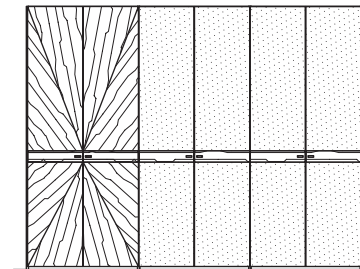
Drehtür-Schränke

6-türig

SOL

Darstellung Maße in cm			Beschreibung	Asteiche gebürstet Esche gebürstet Zirbe, Astnuss	Innenausführung Dekor
			Drehtürschrank 6-türig mit Ledergriffe in rock 4 x Farbglas 2 x Sonnenfront links: 2 Innenfächer, 1 Kleiderstange B=96,2 cm mitte: 5 Innenfächer B=96,2 cm rechts: 2 Innenfächer, 1 Kleiderstange B=96,2 cm		
			Breite	Höhe	Tiefe
296,2	229,0	65,0	05 69 67		
296,2	245,0	65,0	05 69 68		

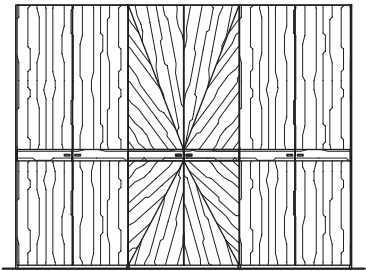
			Drehtürschrank 6-türig mit Ledergriffe in rock 2 x Holztüre senkrecht 4 x Farbglas links: 2 Innenfächer, 1 Kleiderstange B=96,2 cm mitte: 5 Innenfächer B=96,2 cm rechts: 2 Innenfächer, 1 Kleiderstange B=96,2 cm		
			Breite	Höhe	Tiefe
296,2	229,0	65,0	05 68 67		
296,2	245,0	65,0	05 68 68		

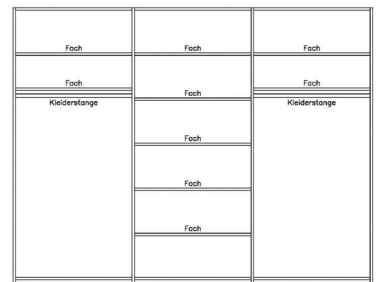
			Drehtürschrank 6-türig mit Ledergriffe in rock 2 x Sonnenfront 4 x Farbglas links: 2 Innenfächer, 1 Kleiderstange B=96,2 cm mitte: 5 Innenfächer B=96,2 cm rechts: 2 Innenfächer, 1 Kleiderstange B=96,2 cm		
			Breite	Höhe	Tiefe
296,2	229,0	65,0	05 67 47		
296,2	245,0	65,0	05 67 48		

Drehtür-Schränke

6-türig

SOL


Darstellung Maße in cm			Beschreibung	Asteiche gebürstet Esche gebürstet Zirbe, Astnuss	Innenausführung Dekor
			<p>Drehtürschrank 6-türig mit Ledergriffe in rock</p> <p>4 x Holztüre senkrecht 2 x Sonnenfront</p> <p>llinks: 2 Innenfächer, 1 Kleiderstange B=96,2 cm mitte: 5 Innenfächer B=96,2 cm rechts: 2 Innenfächer, 1 Kleiderstange B=96,2 cm</p>		
			Breite	Höhe	Tiefe
296,2	229,0	65,0	05 63 57		
296,2	245,0	65,0	05 63 58		


			<p>Inneneinteilung für Drehtürschrank 6-türig (im Schrankpreis enthalten)</p> <p>mittig: 5 Innenfächer</p>		
--	--	--	---	--	--

Drehtür-Schränke

Anbausystem für Drehtürschränke Grundelemente 1-türig

SOL

Darstellung Maße in cm			Besreibung	Asteiche gebürstet Esche gebürstet Zirbe, Astnuss	Innenausführung Dekor
			Drehtürschrank 1-türig Grundelement 1 x Farbglas mit Ledergriffe in rock 5 Innenfächer		
			Breite	Höhe	Tiefe
51,0	229,0	65,0	05 10 67		
51,0	245,0	65,0	05 10 68		


			Drehtürschrank 1-türig Grundelement 1 x Sonnenfront mit Ledergriffe in rock 5 Innenfächer		
			Breite	Höhe	Tiefe
51,0	229,0	65,0	05 10 47		
51,0	245,0	65,0	05 10 48		


			Drehtürschrank 1-türig Grundelement 1 x Holztüre senkrecht mit Ledergriffe in rock 5 Innenfächer		
			Breite	Höhe	Tiefe
51,0	229,0	65,0	05 10 77		
51,0	245,0	65,0	05 10 78		

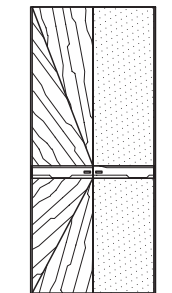
Drehtür-Schränke

Anbausystem für Drehtürschränke Grundelemente 2-türig

SOL

Darstellung Maße in cm			Beschreibung	Asteiche gebürstet Esche gebürstet Zirbe, Astnuss	Innenausführung Dekor
			<p>Drehtürschrank 2-türig Grundelement 2 x Farbglas mit Ledergriffe in rock</p> <p>2 Innenfächer, 1 Kleiderstange</p>		
Breite	Höhe	Tiefe	Bestellnummer		
100,0	229,0	65,0	05 20 67		
100,0	245,0	65,0	05 20 68		

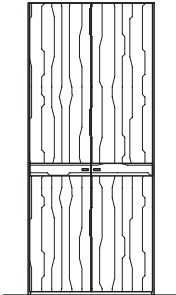
			<p>Drehtürschrank 2-türig Grundelement 2 x Sonnenfront mit Ledergriffe in rock</p> <p>2 Innenfächer, 1 Kleiderstange</p>		
Breite	Höhe	Tiefe	Bestellnummer		
100,0	229,0	65,0	05 20 47		
100,0	245,0	65,0	05 20 48		

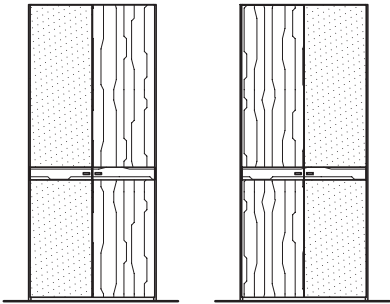
			<p>Drehtürschrank 2-türig Grundelement 1 x Sonnenfront 1 x Farbglas mit Ledergriffe in rock</p> <p>2 Innenfächer, 1 Kleiderstange</p>		
Breite	Höhe	Tiefe	Bestellnummer		
100,0	229,0	65,0	05 29 67		
100,0	245,0	65,0	05 29 68		


Drehtür-Schränke

Anbausystem für Drehtürschränke Grundelemente 2-türig

SOL

Darstellung Maße in cm			Beschreibung	Asteiche gebürstet Esche gebürstet Zirbe, Astnuss	Innenausführung Dekor							
			Drehtürschrank 2-türig Grundelement 2 x Holztüre senkrecht mit Ledergriffe in rock 2 Innenfächer, 1 Kleiderstange									
						<table border="1"> <thead> <tr> <th>Breite</th> <th>Höhe</th> <th>Tiefe</th> <th>Bestellnummer</th> </tr> </thead> <tbody> <tr> <td>100,0</td> <td>229,0</td> <td>65,0</td> <td>05 20 77</td> </tr> <tr> <td>100,0</td> <td>245,0</td> <td>65,0</td> <td>05 20 78</td> </tr> </tbody> </table>	Breite	Höhe	Tiefe	Bestellnummer	100,0	229,0
Breite	Höhe	Tiefe	Bestellnummer									
100,0	229,0	65,0	05 20 77									
100,0	245,0	65,0	05 20 78									

			Drehtürschrank 2-türig Grundelement 1 x Farbglas 1 x Holztüre senkrecht mit Ledergriffe in rock 2 Innenfächer, 1 Kleiderstange																						
<table border="1"> <thead> <tr> <th>Breite</th> <th>Höhe</th> <th>Tiefe</th> <th>Front</th> <th>Bestellnummer</th> </tr> </thead> <tbody> <tr> <td>100,0</td> <td>229,0</td> <td>65,0</td> <td>Farbglas li.</td> <td>05 24 67</td> </tr> <tr> <td>100,0</td> <td>245,0</td> <td>65,0</td> <td>Farbglas li.</td> <td>05 24 68</td> </tr> <tr> <td>100,0</td> <td>229,0</td> <td>65,0</td> <td>Farbglas re.</td> <td>05 25 67</td> </tr> <tr> <td>100,0</td> <td>245,0</td> <td>65,0</td> <td>Farbglas re.</td> <td>05 25 68</td> </tr> </tbody> </table>	Breite	Höhe	Tiefe	Front	Bestellnummer	100,0	229,0	65,0	Farbglas li.	05 24 67	100,0	245,0	65,0	Farbglas li.	05 24 68	100,0	229,0	65,0	Farbglas re.	05 25 67	100,0	245,0	65,0	Farbglas re.	05 25 68
Breite	Höhe	Tiefe	Front	Bestellnummer																					
100,0	229,0	65,0	Farbglas li.	05 24 67																					
100,0	245,0	65,0	Farbglas li.	05 24 68																					
100,0	229,0	65,0	Farbglas re.	05 25 67																					
100,0	245,0	65,0	Farbglas re.	05 25 68																					


			Drehtürschrank 2-türig Grundelement 1 x Sonnenfront 1 x Holztüre senkrecht mit Ledergriffe in rock 2 Innenfächer, 1 Kleiderstange									
<table border="1"> <thead> <tr> <th>Breite</th> <th>Höhe</th> <th>Tiefe</th> <th>Bestellnummer</th> </tr> </thead> <tbody> <tr> <td>100,0</td> <td>229,0</td> <td>65,0</td> <td>05 29 57</td> </tr> <tr> <td>100,0</td> <td>245,0</td> <td>65,0</td> <td>05 29 58</td> </tr> </tbody> </table>	Breite	Höhe	Tiefe	Bestellnummer	100,0	229,0	65,0	05 29 57	100,0	245,0	65,0	05 29 58
Breite	Höhe	Tiefe	Bestellnummer									
100,0	229,0	65,0	05 29 57									
100,0	245,0	65,0	05 29 58									

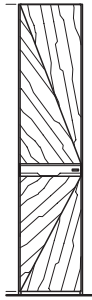
Anbau-Schränke

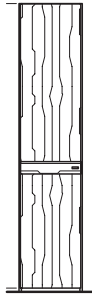
Anbausystem für Drehtürschränke

SOL

Anbauelemente 1-türig

Darstellung Maße in cm			Beschreibung	Asteiche gebürstet Esche gebürstet Zirbe, Astnuss	Innenausführung Dekor
			<p>Anbauschrank 1-türig 1 x Farbglas mit Ledergriffe in rock</p> <p>Bei Bestellung bitte Türanschlag links oder rechts angeben!</p> <p>5 Innenfächer</p>		
				Breite	Höhe
49,1	229,0	65,0		05 11 67	
49,1	245,0	65,0		05 11 68	


			<p>Anbauschrank 1-türig 1 x Sonnenfront mit Ledergriffe in rock</p> <p>Bei Bestellung bitte Türanschlag links oder rechts angeben!</p> <p>5 Innenfächer</p>		
				Breite	Höhe
49,1	229,0	65,0		05 11 47	
49,1	245,0	65,0		05 11 48	


			<p>Anbauschrank 1-türig 1 x Holztüre senkrecht mit Ledergriffe in rock</p> <p>Bei Bestellung bitte Türanschlag links oder rechts angeben!</p> <p>5 Innenfächer</p>		
				Breite	Höhe
49,1	229,0	65,0		05 11 77	
49,1	245,0	65,0		05 11 78	

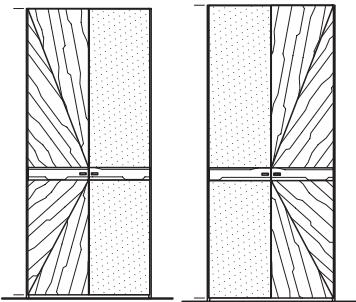
Anbau-Schränke

Anbausystem für Drehtürschränke Anbauelemente 2-türig

SOL

Darstellung Maße in cm			Beschreibung	Asteiche gebürstet Esche gebürstet Zirbe, Astnuss	Innenausführung Dekor
			Anbauschränk 2-türig 2 x Farbglas mit Ledergriffe in rock 2 Innenfächer, 1 Kleiderstange		
Breite	Höhe	Tiefe	Bestellnummer		
98,1	229,0	65,0	05 21 67		
98,1	245,0	65,0	05 21 68		

			Anbauschränk 2-türig 2 x Sonnenfront mit Ledergriffe in rock 2 Innenfächer, 1 Kleiderstange		
Breite	Höhe	Tiefe	Bestellnummer		
98,1	229,0	65,0	05 21 47		
98,1	245,0	65,0	05 21 48		

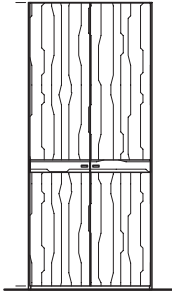
			Anbauschränk 2-türig 1 x Sonnenfront 1 x Glasfront mit Ledergriffe in rock 2 Innenfächer, 1 Kleiderstange		
Breite	Höhe	Tiefe	Front	Bestellnummer	
98,1	229,0	65,0	Sonnenfront li.	05 26 67	
98,1	245,0	65,0	Sonnenfront li.	05 26 68	
98,1	229,0	65,0	Sonnenfront re.	05 27 67	
98,1	245,0	65,0	Sonnenfront re.	05 27 68	

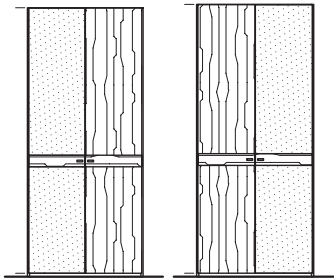
Anbau-Schränke


SOL

Anbausystem für Drehtürschränke

Anbauelemente 2-türig

Darstellung Maße in cm			Beschreibung	Asteiche gebürstet Esche gebürstet Zirbe, Astnuss	Innenausführung Dekor
			Anbauschränk 2-türig 2 x Holztüre senkrecht mit Ledergriffe in rock 2 Innenfächer, 1 Kleiderstange		
Breite	Höhe	Tiefe	Bestellnummer		
98,1	229,0	65,0	05 21 77		
98,1	245,0	65,0	05 21 78		

			Anbauschränk 2-türig 1 Farbglas 1 Holztüre senkrecht mit Ledergriffe in rock 2 Innenfächer, 1 Kleiderstange		
Breite	Höhe	Tiefe	Front	Bestellnummer	
98,1	229,0	65,0	Farbglas li.	05 22 67	
98,1	245,0	65,0	Farbglas li.	05 22 68	
98,1	229,0	65,0	Farbglas re.	05 23 67	
98,1	245,0	65,0	Farbglas re.	05 23 68	

			Anbauschränk 2-türig 1 Holztüre senkrecht 1 Sonnenfront mit Ledergriffe in rock 2 Innenfächer, 1 Kleiderstange		
Breite	Höhe	Tiefe	Bestellnummer		
98,1	229,0	65,0	05 26 57		
98,1	245,0	65,0	05 26 58		

Drehtür- Schränke

Produktbeschreibung
glatt

SOL

Holzarten: Asteiche gebürstet, Esche gebürstet Zirbe, Astnuss

Schränke: Tischlerplatte mit 3 mm HDF-Deckschicht massiv umleimt und furniert
Front senkrecht furniert
Außen- und Innenausführung in der gleichen Holzart, Fächer keilgezinkt
Rückwände Sperrholzplatte 8 mm reinweiß lackiert
Aufpreis für Rückwand furniert: siehe Zubehör Schränke
Alle Holzarten werden zum gleichen Preis gefertigt.

**Höhen- und Breitenkürzungen mit 5% Aufpreis.
Tiefenkürzungen ohne Aufpreis.**

Schrankvariante

Dekor: Mittelseiten, Böden, Rückwände, Fächer in Dekor
Fronten, Außenseiten, Sockel Echtholz furniert

Dekorvarianten:

o Topweiß 0112 FH	passend zu ANREI Reinweiß
o Fresko 0071 FH	passend zu ANREI Lichtgrau
o Taupe 27166 BS	passend zu ANREI Steingrau

mit Ledergriffe in nubuk rock

Lieferung: zerlegt und verpackt

ACHTUNG: **Möbelteile bei denen Kippgefahr besteht, sind grundsätzlich an der Wand zu befestigen.**

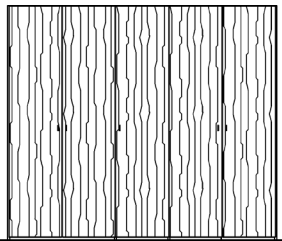


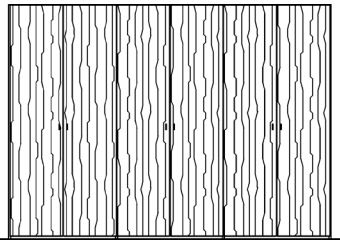
Ledergriffe

Drehtür-Schränke

glatt

SOL

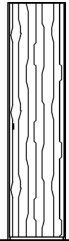
Darstellung Maße in cm			Beschreibung	Asteiche gebürstet Esche gebürstet Zirbe, Astnuss	Innenausführung Dekor
			Drehtürschrank 5-türig Front in Holz senkrecht mit Ledergriffe in rock links: 2 Innenfächer, 1 Kleiderstange B=96,2 cm mitte: 5 Innenfächer B=47,2 cm rechts: 2 Innenfächer, 1 Kleiderstange B=96,2 cm		
			Breite	Höhe	Tiefe
247,2	229,0	65,0		05 51 57	
247,2	245,0	65,0		05 51 58	

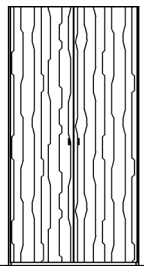
			Drehtürschrank 6-türig Front in Holz senkrecht mit Ledergriffe in rock links: 2 Innenfächer, 1 Kleiderstange B=96,2 cm mitte: 5 Innenfächer B=96,2,2 cm rechts: 2 Innenfächer, 1 Kleiderstange B=96,2 cm		
			Breite	Höhe	Tiefe
296,2	229,0	65,0		05 61 57	
296,2	245,0	65,0		05 61 58	

Drehtür-Schränke

Anbausystem für Drehtürschränke
Grundelemente glatt

SOL

			Drehtürschrank 1-türig Grundelement Front in Holz senkrecht mit Ledergriffe in rock Bei der Bestellung Türanschlag (li od. re) angeben! 5 Innenfächer		
			Breite	Höhe	Tiefe
51,0	229,0	65,0	Holz	05 10 57	
51,0	245,0	65,0	Holz	05 10 58	

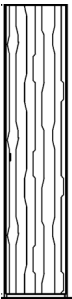
			Drehtürschrank 2-türig Grundelement Front in Holz senkrecht mit Ledergriffe in rock 2 Innenfächer, 1 Kleiderstange		
			Breite	Höhe	Tiefe
100,0	229,0	65,0	Holz	05 20 57	
100,0	245,0	65,0	Holz	05 20 58	

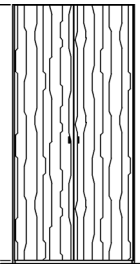
Drehtür- Schränke

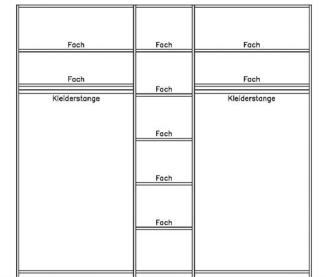
Anbausystem für Drehtürschränke

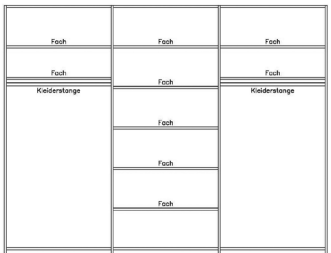
SOL

Anbauelemente glatt

Darstellung Maße in cm		Beschreibung	Asteiche gebürstet Esche gebürstet Zirbe, Astnuss	Innenausführung Dekor
		<p>Anbauschränk 1-türig Front in Holz senkrecht mit Ledergriffe in rock</p> <p>Bei der Bestellung Türanschlag (li od. re) angeben!</p> <p>5 Innenfächer</p>		
Breite	Höhe	Tiefe	Front	Bestellnummer
49,1	229,0	65,0	Holz	05 11 57
49,1	245,0	65,0	Holz	05 11 58

		<p>Anbauschränk 2-türig Front in Holz senkrecht mit Ledergriffe in rock</p> <p>2 Innenfächer, 1 Kleiderstange</p>		
Breite	Höhe	Tiefe	Front	Bestellnummer
98,1	229,0	65,0	Holz	05 21 57
98,1	245,0	65,0	Holz	05 21 58


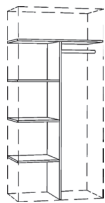

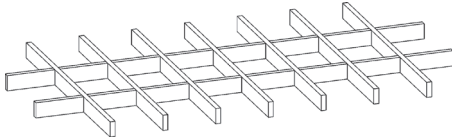
	<p>Inneneinteilung für Drehtürschrank 5-türig (im Schrankpreis enthalten)</p> <p>mittig: 5 Innenfächer</p>
---	---

	<p>Inneneinteilung für Drehtürschrank 6-türig (im Schrankpreis enthalten)</p> <p>mittig: 5 Innenfächer</p>
---	---

Schränke

Zubehör

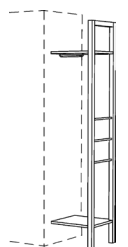

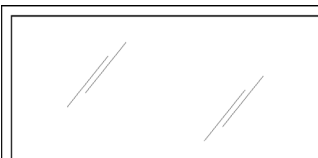
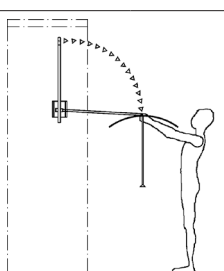
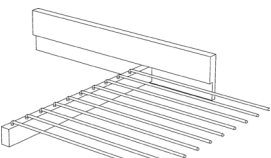
ALLE MODELLE

Darstellung Maße in cm			Beschreibung	Esche Naturbuche Asteiche Zirbe Astruss	Dekospan
			Fachboden Tischlerplatte furniert Breite 116,2 cm: für Schiebetürschrank Breite 238,1/ 356,2 cm		
			Breite	Höhe	Tiefe
46,2	2,0	57,0	69 95 52/72		
96,2	2,0	57,0	69 95 54/74		
116,2	2,5	57,0	69 95 56/76		
			Hoteleinteilung Tischlerplatte furniert		
			Breite	Höhe	Tiefe
96,2	180,3	57,0	69 97 54/77		
116,2	180,9	57,0	69 97 56/79		
			Kleiderstange oval, inkl. Halterung Breite 116,2 cm: für Schiebetürschrank Breite 238,1/ 356,2 cm		
			Breite	Höhe	Tiefe
46,2	3,0	1,5	69 96 12/62		
96,2	3,0	1,5	69 96 14/64		
116,2	3,0	1,5	69 96 16/66		
			Krawatteneinsatz Ausführung in Buche (bei Ausführung in Zirbe: in Zirbe) Breite 92,2 cm: für Schranklade 2-türig Breite 84,4 cm: für Innenkorpus Breite 96,2 cm Breite 104,4 cm: für Innenkorpus Breite 116,2 cm		
			Breite	Höhe	Tiefe
92,2	4,8	50,1	77 10 04		
84,4	4,8	47,4	77 10 06		
104,4	4,8	47,4	77 10 07		

Schränke

Zubehör


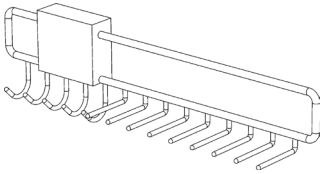
ALLE MODELLE

Darstellung Maße in cm			Beschreibung	Naturbuche	Asteiche Esche	Zirbe	Astnuss
 <p>Abb. Garderobenteil rechts</p>			Garderobenteil für Schrankanbau unten: 1 Fachboden oben: 1 Fachboden mit Metallbügel seitlich: 3 Metallsprossen				
Breite	Höhe	Tiefe	Bestellnummer				
45,5	201,0	42,0	71 01 00 links				
45,5	201,0	42,0	71 01 01 rechts				
			Wandspiegel waagrecht oder senkrecht montierbar Spiegelstärke: 0,4 cm				
			Bestellnummer	per m2			
Preis per m ²			111/70 14 00				
Mindestpreis jedoch							
			Wandspiegel mit Rahmen waagrecht oder senkrecht montierbar Spiegelstärke: 0,4 cm				
			Bestellnummer	per m2			
Preis per m ²			111/70 12 00				
Mindestpreis jedoch							
			Kleiderlift seitliches Gehäuse silber Stange und Griffrohr verchromt maximale Breite: 115 cm Belastbarkeit: 15 kg				
Breite	Höhe	Tiefe	Bestellnummer				
96,2	87,5	18,0	111/94 07 04/67				
			Hosenauszug verchromt				
Breite	Höhe	Tiefe	Bestellnummer				
46,5	1,0	50,5	111/94 16 05/68				

Schränke

Zubehör

ALLE MODELLE

Darstellung Maße in cm			Beschreibung	
			<p>Kleiderauszug für Befestigung am oberen Schrankboden oder Fach</p>	
Breite	Höhe	Tiefe	Bestellnummer	
5,0	6,3	27,5	111/94 05 12	
5,0	6,3	37,5	111/94 05 14	
5,0	6,3	52,5	111/94 05 16	
			<p>Krawatten- und Gürtelhalter ausziehbar, verchromt</p>	
Breite	Höhe	Tiefe	Bestellnummer	
7,4	11,8	45,5	111/94 16 02/69	

Schränke

Zubehör

ALLE MODELLE

Darstellung Maße in cm	Beschreibung	Naturbuche gebürstet	Asteiche geb. Esche geb.	Zirbe	Astnuss
<p>Planungsbeisp</p>	<h3>Innenkorpus für Schränke</h3> <p>Seiten mit oberem Fachboden beliebige Positionierung im Schrank möglich in der jeweiligen Holzart des Schrankes</p> <p>LH = Ladenhöhe</p> <p>Stellen Sie den Innenkorpus individuell zusammen:</p> <ol style="list-style-type: none"> 1. Wählen Sie, ob es ein Korpus für einen Dreh- oder einen Schiebetürschrank sein soll 2. Wählen Sie die für Sie passende Ausstattung <p>Rechenbeispiel in Naturbuche:</p> <ol style="list-style-type: none"> 1. Innenkorpus für Drehtürschrank: Euro 2. 1 Lade niedrig: Euro 3. 1 Lade hoch: Euro 4. 1 Hosenauszug: Euro <p>Gesamtpreis: Euro</p>				

Innenkorpus OHNE Laden für Schiebetürschrank mit Innenlichte 76,2 cm

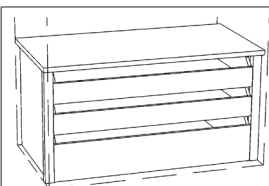
Breite	Höhe	Tiefe	Bestellnummer			
76,2	LH + 2,5	51,5	94 12 02			
gewünschte Ausstattung wählen		LH				
	Lade niedrig	13,0	LN42			
	Lade hoch	20,5	LH42			
	Hosenauszug	13,0	LA42			

Innenkorpus OHNE Laden für Drehtürschrank + Schiebetürschrank mit Innenlichte 96,2 cm

Breite	Höhe	Tiefe	Bestellnummer			
96,2	LH + 2,5	51,5	94 12 04			
gewünschte Ausstattung wählen		LH				
	Lade niedrig	13,0	LN44			
	Lade hoch	20,5	LH44			
	Hosenauszug	13,0	LA44			

Innenkorpus OHNE Laden für Schiebetürschrank

Breite	Höhe	Tiefe	Bestellnummer			
116,2	LH + 2,5	51,5	94 12 06			
gewünschte Ausstattung wählen		LH				
	Lade niedrig	13,0	LN46			
	Lade hoch	20,5	LH46			
	Hosenauszug	13,0	LA46			



Innenkorpus mit 3 Laden

best. aus 1 hohen Lade unten und 2 niedrigen Laden
mit oberem Fachboden
in der jeweiligen Holzart des Schrankes
Breite 116,2 cm: für Schiebetürschrank Breite 238,1/ 356,2 cm

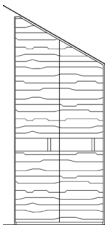
Breite	Höhe	Tiefe	Bestellnummer			
96,2	49,0	51,5	94 13 04			
116,2	49,0	51,5	94 13 06			


Schränke


ALLE MODELLE

Zubehör

Darstellung	Beschreibung	
	Schrankrückwand furniert	
Aufpreis für 1-teilige Schrankrückwand furniert		
Aufpreis für 2-teilige Schrankrückwand furniert		
Aufpreis für Schiebetürschrankrückwand furniert	je Schiebetür	

	Dachschräge seitlich ACHTUNG: nur für Drehtürschränke	
	Bestellnummer	
Aufpreis je abgeschrägte Tür		


	Dachschräge rückseitig maximal um 50 cm von hinten kürzbar	
	Bestellnummer	
Drehtürschrank 1-türig		
Dreh- oder Schiebetürschrank 2-türig		
Dreh- oder Schiebetürschrank 3-türig		
Drehtürschrank 4-türig		
Drehtürschrank 5-türig		
Drehtürschrank 6-türig		

	Innenspiegel Bitte bei Bestellung angeben, welche Tür mit Innenspiegel sein soll! Nicht möglich bei Türen mit/aus Glas!	
	Bestellnummer	
Breite	Höhe	
38,5	203,4	111/77 21 00/21
38,5	221,0	111/77 22 00/22

Schränke

Zubehör

ALLE MODELLE

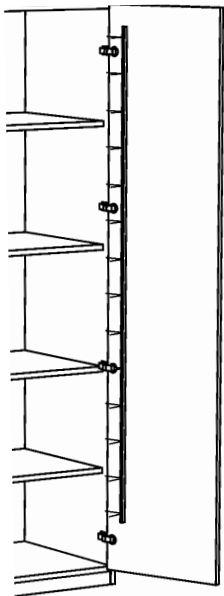
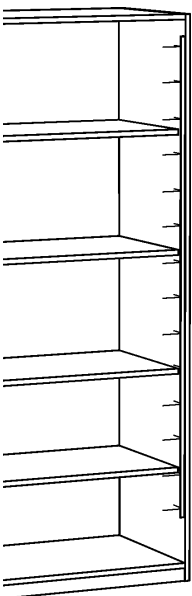
Darstellung Maße in cm			Beschreibung	
			LED-Leuchte Länge: 47,9 cm 2,1 Volt 2,7 Watt zum Einbau in Gesimse / Passepartout	
Breite	Höhe	Tiefe	Bestellnummer	
47,9	1,2	1,4	111/84 07 15	

bitte mitbestellen:
Steuerung der LED-Leuchte

inkl. Trafo (für max. 11 LED-Leuchten), 15/30 Watt, 12 Volt, 2 m Anschlusskabel

Komfort-Fernbedienung (Steuerung auch per mobilem Endgerät möglich)

111/84 00 00/10

 		Innenbeleuchtung für Schränke bei Drehtürschränke an der Türe montiert bei Schiebetürschränke im Korpus montiert schaltet beim Öffnen der Türe mittels Sensorschalter inkl. Trafo (12V), Sensorschalter und Zuleitungen	
Drehtürschrank	Schiebetürschrank	Bestellnummer	
Drehtürschrank 1-türig		05 00 00/01	
Drehtürschrank 2-türig		05 00 00/02	
Schiebetürschrank 2-türig, je Schrank		04 00 00/02	
Schiebetürschrank 3-türig, je Schrank		04 00 00/03	