

Möbel LETZ

Finden und Wohlfühlen



Typenplan

Lina von Polsteria - Polsterecke Ausführung links cherry

Wichtiger Hinweis für Sie

Etwaige Hinweise des Herstellers in dieser Produktinformation, die sich auf die Gewährleistung beziehen, haben für Sie keinerlei Bindungswirkung und können von Ihnen ignoriert werden. Ihre gesetzlichen Gewährleistungsrechte als Verbraucher uns gegenüber, als Ihrem Verkäufer, werden dadurch in keiner Weise berührt oder eingeschränkt. Sie können sich wegen aller Mängel jederzeit an uns wenden. Darüber hinaus gehende Herstellergarantien bleiben natürlich unberührt. Dieser Artikel wird hergestellt von Steinpol Central Services Sp.z o.o., ul. Fabryczna 13, 69-110 Rzepin, Polen, polsteria@steinpol.com.pl

Möbel Letz GmbH
Am Gewerbepark 11
06895 Zahna-Elster

Tel.: 035383 - 6018 50

Fax.: 035383 - 6018 17

Lina



WEEE-Reg.-Nr. DE 49167192



Made in EU

QUALITÄT / UMWELTSCHUTZ / ARBEITSBEDINGUNGEN
nach den Standards der Europäischen Union



- Gestell:** Holzrahmen, Holzwerkstoffe verleimt, verdübelt.
- Polsterung Sitz:** Wellenfedern, PUR-Schaum oder Federkern, Watteabdeckung.
- Polsterung Rücken:** Gummigurte, PUR-Schaum, Watteabdeckung.
- Sitzkomfort:** **standardmässig: PUR-Schaum**
gegen Aufpreis: Federkern
- Sitzhöhe:** zwei Sitzhöhen zur Auswahl: standardmässig **46 cm** oder alternativ **49 cm**, über höhere Füße gesteuert.
Bitte immer angeben, ansonsten wird SH 46 cm geliefert.
Bei Sitzkomfort Federkern erhöht sich die Sitzhöhe um ca. +1cm.
- Sitztiefe:** **56 cm**
- Fussvarianten:** **standardmässig: Metallfüße Nickel satiniert**



alternativ preisgleich: Metallfüße schwarz matt



Bitte immer angeben, ansonsten wird die Metallfüße Nickel satiniert geliefert!

- Bezugsvarianten:** Mehrfarbigkeit: Garnitur nur uni erhältlich.
- Kontrastnaht: nur auf Kundenwunsch! Kontrastnähte nur Farbe beige oder braun bei allen Stoffen und Leder möglich.
- Bitte immer angeben, ansonsten wird Ton in Ton geliefert!**
- Rücken echt:** Sofa 2-sitzig (SR 61) AL beide immer Rücken echt.
Andere Typen Rücken echt gegen Aufpreis.
- Elemente ohne AL oder mit 1 AL nur als Verbindungselement.
Separat nicht bestellbar, seitlich nicht bezogen.

Funktionen

TV Funktion motorisch:

Verstellung von Rücken und Fußteil, von der Sitz- zur TV- und Liegeposition durch 1 Motor, ausgelöst über innenliegende Berührungssensoren (am Sitz seitlich liegend).

Nur in Verbindung mit Kopfteilverstellung manuell kombinierbar.

Hinweis: Alle Sofas (Sitzraster 61, 69, 80) in Verbindung mit TV Funktion motorisch werden grundsätzlich geteilt und in 2 Packstücken geliefert.



TV Funktion motorisch Premium:

Verstellung der Fußstütze, des Sitzes und der Rückenlehne durch 2 E-Motoren mittels Kabel-Handschalter

Rechte obere Taste drücken:

Fußstütze fährt aus zu einer Relax Position.

Linke obere Taste drücken:

Fußstütze fährt in die Ursprungs-Position zurück.

Rechte mittlere Taste drücken:

Sitz fährt nach vorne, senkt sich nach hinten ab, Rücken öffnet sich zur Liegeposition.

Linke mittlere Taste drücken:

Sitz und Rücken fahren in die Ursprungsposition zurück.

Rechte untere Taste drücken:

Fußstütze, Sitz und Rücken fahren synchron zur Liegeposition

Linke untere Taste drücken:

Fußstütze, Sitz und Rücken fahren in die Ursprungsposition zurück.

Nur in Verbindung mit Kopfteilverstellung manuell kombinierbar.

Hinweis: Alle Sofas (Sitzraster 61, 69, 80) in Verbindung mit TV Funktion motorisch Premium werden grundsätzlich geteilt und in 2 Packstücken geliefert.



Vorziehsitz motorisch:

Verstellung des Sitzes durch 1-E Motor. Auslösung erfolgt über innenliegende Berührungssensoren.

Vorzug der kompletten Sitzfläche.



Kopfteilverstellung manuell:

die Kopfteilverstellung hat standardmäßig einen Streckrasterbeslag, der individuell verstellt werden kann.

Bei offener Kopfteilverstellung vergrößert sich die Höhe um ca. 17 cm.



Relaxfunktion motorisch bei Longchair:

Verstellung von der Sitz-Position zur Relax / Liegeposition:

Ausgelöst über innenliegende Berührungssensoren (am Sitz seitlich liegend).

Sitzeinheit bewegt sich nach vorne und Rückenlehne senkt sich gleichzeitig

zur Relax / Liegeposition ab.

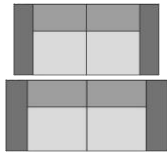
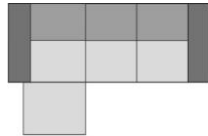
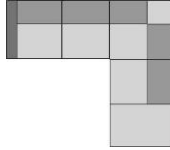
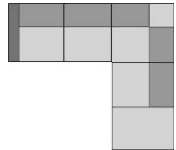
Durch Loslassen der Taste kann die Funktion in jeder gewünschten Position gestoppt werden.

Nur in Verbindung mit Kopfteilverstellung manuell kombinierbar.






Bitte beachten Sie, dass die unten aufgeführten modellbedingten Eigenschaften keine berechnete Reklamation darstellen:

- Sitzkomfort:** zwischen Elementen mit und ohne Funktion, kann es leichte Differenzen im Sitzkomfort geben.
- Wellenbildung:** Wellenbildung gehört zur legeren Verarbeitung.
- Nahtverlauf:** unterschiedlicher Nahtverlauf bei Leder und Stoff möglich.
- Piktogramme:** Die Piktogramme im Preisblatt sind schematisch und können von der Wirklichkeit abweichen.
- Masse:** Alle Maße sind Ca.-Maße !
- Modelländerungen:** Modelländerungen vorbehalten.

				
Typen:	2(80) + 2(69)	LCH - 1(80) - 1(80)	2(80) - WE - 1 AH (80)	1(80) - 1(80) - WE - 1AH (80)
Typ-Nr.:	2200_80 + 2200_69	8141 + 1000_80 + 1300_80	2100_80 + 5040 + 1043_80	1100_80 + 1000_80 + 5040 + 1043_80
Schenkelmaß in cm (ca. Angaben) fest/klappbar	-----	179 x 263	287 x 259	288 x 259
Sitzhöhe	46 oder 49	46 oder 49	46 oder 49	46 oder 49
Sitztiefe	56	56	56	56




Stoffgruppe B (PG 01)				
Stoffgruppe B1 (PG 02)				
Stoffgruppe B2 (PG 03)				
Stoffgruppe C (PG 04)				
Stoffgruppe D (PG 05)				
Stoffgruppe E (PG 06)				
Stoffgruppe F (PG 07)				
Stoffgruppe I (PG 12)				
Leder Punch				
Leder LL Duca				
Leder Rancho				
Leder 93, LL Nubia, LL Dolcia, LL Evita				
Leder LL Eleganzia, Leder Reno				

	1	2	3
			
Typen:	Element 1-sitzig ohne AL (Sitzraster 61)	Element 1-sitzig ohne AL (Sitzraster 61) mit Kopfteilverstellung manuell und TV Funktion motorisch	Element 1-sitzig ohne AL (Sitzraster 61) mit Kopfteilverstellung manuell und TV Funktion motorisch Premium
Typ-Nr.:	1000_61	1000_61_KV.TV.M	1000_61_KV.TV.M.PREM
B/H/T in cm (ca. Angaben)	61 x 89/92 x 109	61 x 89/92 x 109	61 x 89/92 x 109
Sitzhöhe	46 oder 49	46 oder 49	46 oder 49
Sitztiefe	56	56	56

Stoffgruppe B (PG 01)			
Stoffgruppe B1 (PG 02)			
Stoffgruppe B2 (PG 03)			
Stoffgruppe C (PG 04)			
Stoffgruppe D (PG 05)			
Stoffgruppe E (PG 06)			
Stoffgruppe F (PG 07)			
Stoffgruppe I (PG 12)			
Leder Punch			
Leder LL Duca			
Leder Rancho			
Leder 93, LL Nubia, LL Dolcia, LL Evita			
Leder LL Eleganzia, Leder Reno			

Komfortfunktionen und Zusatzausstattungen gegen Aufpreis:



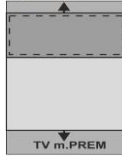
Rücken echt Stoff, Typ 0012 (RUCKAUS0002)		
Rücken echt Leder, Typ 0012 (RUCKAUS0002)		
Kopfteilverstellung manuell, Typ 0093 (FUNK0064)	_____	_____
Federkern, Typ 0310 (SITZKOM0005)		

	4	5	6
			
Typen:	Element 1-sitzig ohne AL (Sitzraster 69)	Element 1-sitzig ohne AL (Sitzraster 69) mit Kopfteilverstellung manuell und TV Funktion motorisch	Element 1-sitzig ohne AL (Sitzraster 69) mit Kopfteilverstellung manuell und TV Funktion motorisch Premium
Typ-Nr.:	1000_69	1000_69_KV.TV.M	1000_69_KV.TV.M.PREM
B/H/T in cm (ca. Angaben)	69 x 89/92 x 109	69 x 89/92 x 109	69 x 89/92 x 109
Sitzhöhe	46 oder 49	46 oder 49	46 oder 49
Sitztiefe	56	56	56

Stoffgruppe B (PG 01)			
Stoffgruppe B1 (PG 02)			
Stoffgruppe B2 (PG 03)			
Stoffgruppe C (PG 04)			
Stoffgruppe D (PG 05)			
Stoffgruppe E (PG 06)			
Stoffgruppe F (PG 07)			
Stoffgruppe I (PG 12)			
Leder Punch			
Leder LL Duca			
Leder Rancho			
Leder 93, LL Nubia, LL Dolcia, LL Evita			
Leder LL Eleganzia, Leder Reno			

Komfortfunktionen und Zusatzausstattungen gegen Aufpreis:

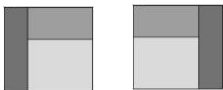
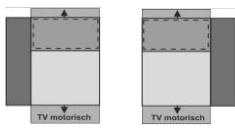
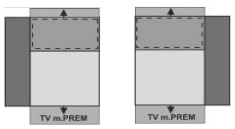
Rücken echt Stoff, Typ 0012 (RUCKAUS0002)		
Rücken echt Leder, Typ 0012 (RUCKAUS0002)		
Kopfteilverstellung manuell, Typ 0093 (FUNK0064)	_____	_____
Federkern, Typ 0310 (SITZKOM0005)		

	7	8	9
			
Typen:	Element 1-sitzig ohne AL (Sitzraster 80)	Element 1-sitzig ohne AL (Sitzraster 80) mit Kopfteilverstellung manuell und TV Funktion motorisch	Element 1-sitzig ohne AL (Sitzraster 80) mit Kopfteilverstellung manuell und TV Funktion motorisch Premium
Typ-Nr.:	1000_80	1000_80_KV.TV.M	1000_80_KV.TV.M.PREM
B/H/T in cm (ca. Angaben)	76 x 89/92 x 109	76 x 89/92 x 109	76 x 89/92 x 109
Sitzhöhe	46 oder 49	46 oder 49	46 oder 49
Sitztiefe	56	56	56

Stoffgruppe B (PG 01)			
Stoffgruppe B1 (PG 02)			
Stoffgruppe B2 (PG 03)			
Stoffgruppe C (PG 04)			
Stoffgruppe D (PG 05)			
Stoffgruppe E (PG 06)			
Stoffgruppe F (PG 07)			
Stoffgruppe I (PG 12)			
Leder Punch			
Leder LL Duca			
Leder Rancho			
Leder 93, LL Nubia, LL Dolcia, LL Evita			
Leder LL Eleganzia, Leder Reno			

Komfortfunktionen und Zusatzausstattungen gegen Aufpreis:

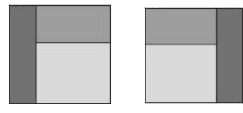
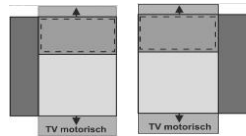
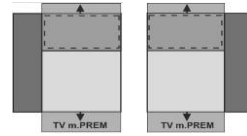
Rücken echt Stoff, Typ 0012 (RUCKAUS0002)		
Rücken echt Leder, Typ 0012 (RUCKAUS0002)		
Kopfteilverstellung manuell, Typ 0093 (FUNK0064)	_____	_____
Federkern, Typ 0310 (SITZKOM0005)		

	10	11	12
			
Typen:	Element 1-sitzig AL links oder AL rechts (Sitzraster 61)	Element 1-sitzig AL links oder AL rechts (Sitzraster 61) mit Kopfteilverstellung manuell und TV Funktion motorisch	Element 1-sitzig AL links oder AL rechts (Sitzraster 61) mit Kopfteilverstellung manuell und TV Funktion motorisch Premium
Typ-Nr.:	li: 1100_61 re: 1300_61	li: 1100_61_KV.TV.M re: 1300_61_KV.TV.M	li: 1100_61_KV.TV.M.PREM re: 1300_61_KV.TV.M.PREM
B/H/T in cm (ca. Angaben)	78 x 89/92 x 109	78 x 89/92 x 109	78 x 89/92 x 109
Sitzhöhe	46 oder 49	46 oder 49	46 oder 49
Sitztiefe	56	56	56

Stoffgruppe B (PG 01)			
Stoffgruppe B1 (PG 02)			
Stoffgruppe B2 (PG 03)			
Stoffgruppe C (PG 04)			
Stoffgruppe D (PG 05)			
Stoffgruppe E (PG 06)			
Stoffgruppe F (PG 07)			
Stoffgruppe I (PG 12)			
Leder Punch			
Leder LL Duca			
Leder Rancho			
Leder 93, LL Nubia, LL Dolcia, LL Evita			
Leder LL Eleganzia, Leder Reno			

Komfortfunktionen und Zusatzausstattungen gegen Aufpreis:


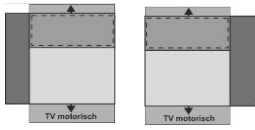
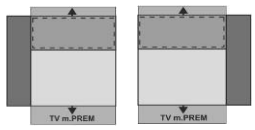
Rücken echt Stoff, Typ 0012 (RUCKAUS0002)		
Rücken echt Leder, Typ 0012 (RUCKAUS0002)		
Klappbare Armlehne(n), Typ 0024 (FUNK0062)		
Kopfteilverstellung manuell, Typ 0093 (FUNK0064)	_____	_____
Federkern, Typ 0310 (SITZKOM0005)		

	13	14	15
			
Typen:	Element 1-sitzig AL links oder AL rechts (Sitzraster 69)	Element 1-sitzig AL links oder AL rechts (Sitzraster 69) mit Kopfteilverstellung manuell und TV Funktion motorisch	Element 1-sitzig AL links oder AL rechts (Sitzraster 69) mit Kopfteilverstellung manuell und TV Funktion motorisch Premium
Typ-Nr.:	li: 1100_69 re: 1300_69	li: 1100_69_KV.TV.M re: 1300_69_KV.TV.M	li: 1100_69_KV.TV.M.PREM re: 1300_69_KV.TV.M.PREM
B/H/T in cm (ca. Angaben) fest/klapp	86 x 89/92 x 109	86 x 89/92 x 109	86 x 89/92 x 109
Sitzhöhe	46 oder 49	46 oder 49	46 oder 49
Sitztiefe	56	56	56

Stoffgruppe B (PG 01)			
Stoffgruppe B1 (PG 02)			
Stoffgruppe B2 (PG 03)			
Stoffgruppe C (PG 04)			
Stoffgruppe D (PG 05)			
Stoffgruppe E (PG 06)			
Stoffgruppe F (PG 07)			
Stoffgruppe I (PG 12)			
Leder Punch			
Leder LL Duca			
Leder Rancho			
Leder 93, LL Nubia, LL Dolcia, LL Evita			
Leder LL Eleganzia, Leder Reno			

Komfortfunktionen und Zusatzausstattungen gegen Aufpreis:

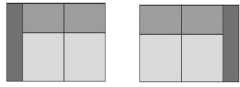
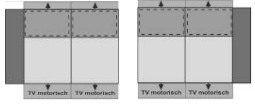
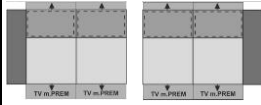
Rücken echt Stoff, Typ 0012 (RUCKAUS0002)		
Rücken echt Leder, Typ 0012 (RUCKAUS0002)		
Klappbare Armlehne(n), Typ 0024 (FUNK0062)		
Kopfteilverstellung manuell, Typ 0093 (FUNK0064)	_____	_____
Federkern, Typ 0310 (SITZKOM0005)		

	16	17	18
			
Typen:	Element 1-sitzig AL links oder AL rechts (Sitzraster 80)	Element 1-sitzig AL links oder AL rechts (Sitzraster 80) mit Kopfteilverstellung manuell und TV Funktion motorisch	Element 1-sitzig AL links oder AL rechts (Sitzraster 80) mit Kopfteilverstellung manuell und TV Funktion motorisch Premium
Typ-Nr.:	li: 1100_80 re: 1300_80	li: 1100_80_KV.TV.M re: 1300_80_KV.TV.M	li: 1100_80_KV.TV.M.PREM re: 1300_80_KV.TV.M.PREM
B/H/T in cm (ca. Angaben) fest/klapp	93 x 89/92 x 109	93 x 89/92 x 109	93 x 89/92 x 109
Sitzhöhe	46 oder 49	46 oder 49	46 oder 49
Sitztiefe	56	56	56

Stoffgruppe B (PG 01)			
Stoffgruppe B1 (PG 02)			
Stoffgruppe B2 (PG 03)			
Stoffgruppe C (PG 04)			
Stoffgruppe D (PG 05)			
Stoffgruppe E (PG 06)			
Stoffgruppe F (PG 07)			
Stoffgruppe I (PG 12)			
Leder Punch			
Leder LL Duca			
Leder Rancho			
Leder 93, LL Nubia, LL Dolcia, LL Evita			
Leder LL Eleganzia, Leder Reno			

Komfortfunktionen und Zusatzausstattungen gegen Aufpreis:

Rücken echt Stoff, Typ 0012 (RUCKAUS0002)		
Rücken echt Leder, Typ 0012 (RUCKAUS0002)		
Klappbare Armlehne(n), Typ 0024 (FUNK0062)		
Kopfteilverstellung manuell, Typ 0093 (FUNK0064)	_____	_____
Federkern, Typ 0310 (SITZKOM0005)		

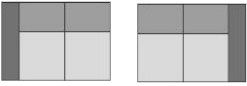
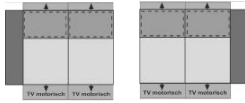
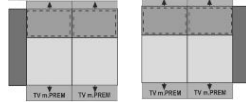
	19	20	21
			
Typen:	Sofa 2-sitzig AL links oder AL rechts (Sitzraster 61)	Sofa 2-sitzig AL links oder AL rechts (Sitzraster 61) mit Kopfteilverstellung manuell und TV Funktion motorisch	Sofa 2-sitzig AL links oder AL rechts (Sitzraster 61) mit Kopfteilverstellung manuell und TV Funktion motorisch Premium
Typ-Nr.:	li: 2100_61 re: 2300_61	li: 2100_61_KV.TV.M re: 2300_61_KV.TV.M	li: 2100_61_KV.TV.M.PREM re: 2300_61_KV.TV.M.PREM
B/H/T in cm (ca. Angaben) fest/klapp	137 x 89/92 x 109	137 x 89/92 x 109	137 x 89/92 x 109
Sitzhöhe	46 oder 49	46 oder 49	46 oder 49
Sitztiefe	56	56	56

Stoffgruppe B (PG 01)			
Stoffgruppe B1 (PG 02)			
Stoffgruppe B2 (PG 03)			
Stoffgruppe C (PG 04)			
Stoffgruppe D (PG 05)			
Stoffgruppe E (PG 06)			
Stoffgruppe F (PG 07)			
Stoffgruppe I (PG 12)			
Leder Punch			
Leder LL Duca			
Leder Rancho			
Leder 93, LL Nubia, LL Dolcia, LL Evita			
Leder LL Eleganzia, Leder Reno			

Komfortfunktionen und Zusatzausstattungen gegen Aufpreis:

Rücken echt Stoff, Typ 0012 (RUCKAUS0002)		
Rücken echt Leder, Typ 0012 (RUCKAUS0002)		
Klappbare Armlehne(n), Typ 0024 (FUNK0062)		
Kopfteilverstellung manuell, Typ 0093 (FUNK0064)	_____	_____
Federkern, Typ 0310 (SITZKOM0005)		

*Sofa 2-sitzig (Sitzraster 61) in Verbindung mit TV Funktion motorisch oder TV motorisch Premium wird grundsätzlich geteilt und in 2 Packstücken geliefert.


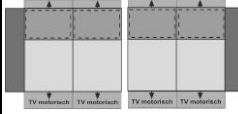
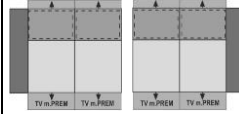
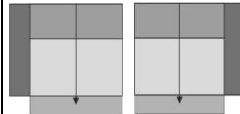
	22	23	24
			
Typen:	Sofa 2-sitzig AL links oder AL rechts (Sitzraster 69)	Sofa 2-sitzig AL links oder AL rechts (Sitzraster 69) mit Kopfteilverstellung manuell und TV Funktion motorisch	Sofa 2-sitzig AL links oder AL rechts (Sitzraster 69) mit Kopfteilverstellung manuell und TV Funktion motorisch Premium
Typ-Nr.:	li: 2100_69 re: 2300_69	li: 2100_69_KV.TV.M re: 2300_69_KV.TV.M	li: 2100_69_KV.TV.M.PREM re: 2300_69_KV.TV.M.PREM
B/H/T in cm (ca. Angaben) fest/klapp	153 x 89/92 x 109	153 x 89/92 x 109	153 x 89/92 x 109
Sitzhöhe	46 oder 49	46 oder 49	46 oder 49
Sitztiefe	56	56	56

Stoffgruppe B (PG 01)			
Stoffgruppe B1 (PG 02)			
Stoffgruppe B2 (PG 03)			
Stoffgruppe C (PG 04)			
Stoffgruppe D (PG 05)			
Stoffgruppe E (PG 06)			
Stoffgruppe F (PG 07)			
Stoffgruppe I (PG 12)			
Leder Punch			
Leder LL Duca			
Leder Rancho			
Leder 93, LL Nubia, LL Dolcia, LL Evita			
Leder LL Eleganzia, Leder Reno			

Komfortfunktionen und Zusatzausstattungen gegen Aufpreis:

Rücken echt Stoff, Typ 0012 (RUCKAUS0002)		
Rücken echt Leder, Typ 0012 (RUCKAUS0002)		
Klappbare Armlehne(n), Typ 0024 (FUNK0062)		
Kopfteilverstellung manuell, Typ 0093 (FUNK0064)	_____	_____
Federkern, Typ 0310 (SITZKOM0005)		

* Sofa 2-sitzig (Sitzraster 69) in Verbindung mit TV Funktion motorisch oder TV motorisch Premium wird grundsätzlich geteilt und in 2 Packstücken geliefert.


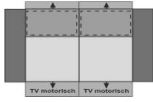
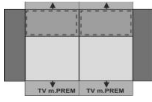
	25	26	27	28
				
Typen:	Sofa 2-sitzig AL links oder AL rechts (Sitzraster 80)	Sofa 2-sitzig AL links oder AL rechts (Sitzraster 80) mit Kopfteilverstellung manuell und TV Funktion motorisch	Sofa 2-sitzig AL links oder AL rechts (Sitzraster 80) mit Kopfteilverstellung manuell und TV Funktion motorisch Premium	Sofa 2-sitzig AL links oder AL rechts (Sitzraster 80) mit Vorziehsitz motorisch
Typ-Nr.:	li: 2100_80 re: 2300_80	li: 2100_80_KV.TV.M re: 2300_80_KV.TV.M	li: 2100_80_KV.TV.M.PREM re: 2300_80_KV.TV.M.PREM	li: 2100_80_VZS.M re: 2300_80_VZS.M
B/H/T in cm (ca. Angaben) fest/klapp	168 x 89/92 x 109	168 x 89/92 x 109	168 x 89/92 x 109	168 x 89/92 x 109
Sitzhöhe	46 oder 49	46 oder 49	46 oder 49	46 oder 49
Sitztiefe	56	56	56	56

Stoffgruppe B (PG 01)				
Stoffgruppe B1 (PG 02)				
Stoffgruppe B2 (PG 03)				
Stoffgruppe C (PG 04)				
Stoffgruppe D (PG 05)				
Stoffgruppe E (PG 06)				
Stoffgruppe F (PG 07)				
Stoffgruppe I (PG 12)				
Leder Punch				
Leder LL Duca				
Leder Rancho				
Leder 93, LL Nubia, LL Dolcia, LL Evita				
Leder LL Eleganzia, Leder Reno				

Komfortfunktionen und Zusatzausstattungen gegen Aufpreis:

Rücken echt Stoff, Typ 0012 (RUCKAUS0002)
Rücken echt Leder, Typ 0012 (RUCKAUS0002)
Klappbare Armlehne(n), Typ 0024 (FUNK0062)
Kopfteilverstellung manuell, Typ 0093 (FUNK0064)
Federkern, Typ 0310 (SITZKOM0005)

* Sofa 2-sitzig (Sitzraster 80) in Verbindung mit TV Funktion motorisch oder TV motorisch Premium wird grundsätzlich geteilt und in 2 Packstücken geliefert.


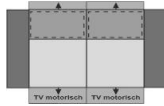
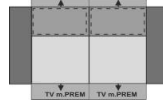
	29	30	31
			
Typen:	Sofa 2-sitzig AL beide (Sitzraster 61)	Sofa 2-sitzig AL beide (Sitzraster 61) mit Kopfteilverstellung manuell und TV Funktion motorisch	Sofa 2-sitzig AL beide (Sitzraster 61) mit Kopfteilverstellung manuell und TV Funktion motorisch Premium
Typ-Nr.:	2200_61	2200_61_KV.TV.M	2200_61_KV.TV.M. PREM
B/H/T in cm (ca. Angaben) fest/klapp	154 x 89/92 x 109	154 x 89/92 x 109	154 x 89/92 x 109
Sitzhöhe	46 oder 49	46 oder 49	46 oder 49
Sitztiefe	56	56	56

Stoffgruppe B (PG 01)			
Stoffgruppe B1 (PG 02)			
Stoffgruppe B2 (PG 03)			
Stoffgruppe C (PG 04)			
Stoffgruppe D (PG 05)			
Stoffgruppe E (PG 06)			
Stoffgruppe F (PG 07)			
Stoffgruppe I (PG 12)			
Leder Punch			
Leder LL Duca			
Leder Rancho			
Leder 93, LL Nubia, LL Dolcia, LL Evita			
Leder LL Eleganzia, Leder Reno			

Komfortfunktionen und Zusatzausstattungen gegen Aufpreis:

Klappbare Armlehne(n), Typ 0024 (FUNK0062)		
Kopfteilverstellung manuell, Typ 0093 (FUNK0064)	_____	_____
Federkern, Typ 0310 (SITZKOM0005)		

* Sofa 2-sitzig (Sitzraster 61) in Verbindung mit TV Funktion motorisch oder TV motorisch Premium wird grundsätzlich geteilt und in 2 Packstücken geliefert.

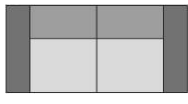

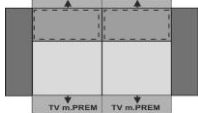
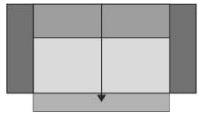
	32	33	34
			
Typen:	Sofa 2-sitzig AL beide (Sitzraster 69)	Sofa 2-sitzig AL beide (Sitzraster 69) mit Kopfteilverstellung manuell und TV Funktion motorisch	Sofa 2-sitzig AL beide (Sitzraster 69) mit Kopfteilverstellung manuell und TV Funktion motorisch Premium
Typ-Nr.:	2200_69	2200_69_KV.TV.M	2200_69_KV.TV.M. PREM
B/H/T in cm (ca. Angaben) fest/klapp	170 x 89/92 x 109	170 x 89/92 x 109	170 x 89/92 x 109
Sitzhöhe	46 oder 49	46 oder 49	46 oder 49
Sitztiefe	56	56	56

Stoffgruppe B (PG 01)			
Stoffgruppe B1 (PG 02)			
Stoffgruppe B2 (PG 03)			
Stoffgruppe C (PG 04)			
Stoffgruppe D (PG 05)			
Stoffgruppe E (PG 06)			
Stoffgruppe F (PG 07)			
Stoffgruppe I (PG 12)			
Leder Punch			
Leder LL Duca			
Leder Rancho			
Leder 93, LL Nubia, LL Dolcia, LL Evita			
Leder LL Eleganzia, Leder Reno			

Komfortfunktionen und Zusatzausstattungen gegen Aufpreis:

Rücken echt Stoff, Typ 0012 (RUCKAUS0002)		
Rücken echt Leder, Typ 0012 (RUCKAUS0002)		
Klappbare Armlehne(n), Typ 0024 (FUNK0062)		
Kopfteilverstellung manuell, Typ 0093 (FUNK0064)	_____	_____
Federkern, Typ 0310 (SITZKOM0005)		

* Sofa 2-sitzig (Sitzraster 69) in Verbindung mit TV Funktion motorisch oder TV motorisch Premium wird grundsätzlich geteilt und in 2 Packstücken geliefert.





	35	36	37	38
				
Typen:	Sofa 2-sitzig AL beide (Sitzraster 80)	Sofa 2-sitzig AL beide (Sitzraster 80) mit Kopfteilverstellung manuell und TV Funktion motorisch	Sofa 2-sitzig AL beide (Sitzraster 80) mit Kopfteilverstellung manuell und TV Funktion motorisch Premium	Sofa 2-sitzig AL beide (Sitzraster 80) mit Vorziehsitz motorisch
Typ-Nr.:	2200_80	2200_80_KV.TV.M	2200_80_KV.TV.M.PREM	2200_80_VZS.M
B/H/T in cm (ca. Angaben) fest/klapp	185 x 89/92 x 109	185 x 89/92 x 109	185 x 89/92 x 109	185 x 89/92 x 109
Sitzhöhe	46 oder 49	46 oder 49	46 oder 49	46 oder 49
Sitztiefe	56	56	56	56

Stoffgruppe B (PG 01)				
Stoffgruppe B1 (PG 02)				
Stoffgruppe B2 (PG 03)				
Stoffgruppe C (PG 04)				
Stoffgruppe D (PG 05)				
Stoffgruppe E (PG 06)				
Stoffgruppe F (PG 07)				
Stoffgruppe I (PG 12)				
Leder Punch				
Leder LL Duca				
Leder Rancho				
Leder 93, LL Nubia, LL Dolcia, LL Evita				
Leder LL Eleganzia, Leder Reno				

Komfortfunktionen und Zusatzausstattungen gegen Aufpreis:

Rücken echt Stoff, Typ 0012 (RUCKAUS0002)		
Rücken echt Leder, Typ 0012 (RUCKAUS0002)		
Klappbare Armlehne(n), Typ 0024 (FUNK0062)		
Kopfteilverstellung manuell, Typ 0093 (FUNK0064)	_____	_____
Federkern, Typ 0310 (SITZKOM0005)		

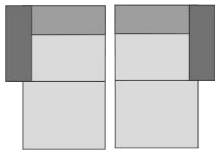
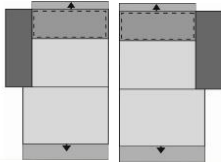


* Sofa 2-sitzig (Sitzraster 80) in Verbindung mit TV Funktion motorisch oder TV motorisch Premium wird grundsätzlich geteilt und in 2 Packstücken geliefert.

	39	40	41	42
				
Typen:	Element 1-sitzig ohne AL (Sitzraster 69) mit Aussenhocker links oder rechts	Element 1-sitzig ohne AL mit Aussenhocker links oder rechts (Sitzraster 69) mit Bettkasten	Element 1-sitzig ohne AL (Sitzraster 80) mit Aussenhocker links oder rechts	Element 1-sitzig ohne AL mit Aussenhocker links oder rechts (Sitzraster 80) mit Bettkasten
Typ-Nr.:	li: 1041_69 re: 1043_69	li: 1041_69_BK re: 1043_69_BK	li: 1041_80 re: 1043_80	li: 1041_80_BK re: 1043_80_BK
B/H/T in cm (ca. Angaben)	129 x 89/92 x 109	129 x 89/92 x 109	140 x 89/92 x 109	140 x 89/92 x 109
Sitzhöhe	46 oder 49	46 oder 49	46 oder 49	46 oder 49
Sitztiefe	56	56	56	56

Stoffgruppe B (PG 01)				
Stoffgruppe B1 (PG 02)				
Stoffgruppe B2 (PG 03)				
Stoffgruppe C (PG 04)				
Stoffgruppe D (PG 05)				
Stoffgruppe E (PG 06)				
Stoffgruppe F (PG 07)				
Stoffgruppe I (PG 12)				
Leder Punch				
Leder LL Duca				
Leder Rancho				
Leder 93, LL Nubia, LL Dolcia, LL Evita				
Leder LL Eleganzia, Leder Reno				

Komfortfunktionen und Zusatzausstattungen gegen Aufpreis:





Rücken echt Stoff, Typ 0012 (RUCKAUS0002)
Rücken echt Leder, Typ 0012 (RUCKAUS0002)
Kopfteilverstellung manuell, Typ 0093 (FUNK0064)
Federkern, Typ 0310 (SITZKOM0005)

	43	44	45	46
				
Typen:	Longchair AL links oder AL rechts	Longchair AL links oder AL rechts mit Kopfteilverstellung manuell und Relaxfunktion motorisch	Winkelecke	Wickelecke mittel
Typ-Nr.:	li: 8141 re: 8142	li: 8141_KV.RELAX.M re: 8142_KV.RELAX.M	5040	5044
B/H/T in cm (ca. Angaben) fest/klapp	94 x 89/92 x 179	94 x 89/92 x 179	119 x 89/92 x 119	109 x 89/92 x 109
Sitzhöhe	46 oder 49	46 oder 49	46 oder 49	46 oder 49
Sitztiefe	126	126	—	—

Stoffgruppe B (PG 01)				
Stoffgruppe B1 (PG 02)				
Stoffgruppe B2 (PG 03)				
Stoffgruppe C (PG 04)				
Stoffgruppe D (PG 05)				
Stoffgruppe E (PG 06)				
Stoffgruppe F (PG 07)				
Stoffgruppe I (PG 12)				
Leder Punch				
Leder LL Duca				
Leder Rancho				
Leder 93, LL Nubia, LL Dolcia, LL Evita				
Leder LL Eleganzia, Leder Reno				

Komfortfunktionen und Zusatzausstattungen gegen Aufpreis:

Rücken echt Stoff, Typ 0012 (RUCKAUS0002)	
Rücken echt Leder, Typ 0012 (RUCKAUS0002)	
Klappbare Armlehne(n), Typ 0024 (FUNK0062)	—
Kopfteilverstellung manuell, Typ 0093 (FUNK0064)	—
Federkern, Typ 0310 (SITZKOM0005)	

	47	48	49	50
				
Typen:	Hocker quadratisch	Hocker quadratisch mit Stauraum	Hocker rechteckig	Hocker rechteckig mit Stauraum
Typ-Nr.:	6020	6020_ST	6029	6029_ST
B/H/T in cm (ca. Angaben)	65 x 47/50 x 65	65 x 47/50 x 65	120 x 47/50 x 65	120 x 47/50 x 65
Sitzhöhe	46 oder 49	46 oder 49	46 oder 49	46 oder 49
Sitztiefe	65	65	65	65

Stoffgruppe B (PG 01)				
Stoffgruppe B1 (PG 02)				
Stoffgruppe B2 (PG 03)				
Stoffgruppe C (PG 04)				
Stoffgruppe D (PG 05)				
Stoffgruppe E (PG 06)				
Stoffgruppe F (PG 07)				
Stoffgruppe I (PG 12)				
Leder Punch				
Leder LL Duca				
Leder Rancho				
Leder 93, LL Nubia, LL Dolcia, LL Evita				
Leder LL Eleganzia, Leder Reno				

Komfortfunktionen und Zusatzausstattungen gegen Aufpreis:

Federkern, Typ 0310 (SITZKOM0005)
