

Möbel LETZ

Finden und Wohlfühlen



Typenplan

Runa von Hartmann Möbel - Garderobe Kerneiche natur gebürstet

Wichtiger Hinweis für Sie

Etwaige Hinweise des Herstellers in dieser Produktinformation, die sich auf die Gewährleistung beziehen, haben für Sie keinerlei Bindungswirkung und können von Ihnen ignoriert werden. Ihre gesetzlichen Gewährleistungsrechte als Verbraucher uns gegenüber, als Ihrem Verkäufer, werden dadurch in keiner Weise berührt oder eingeschränkt. Sie können sich wegen aller Mängel jederzeit an uns wenden. Darüber hinaus gehende Herstellergarantien bleiben natürlich unberührt. Dieser Artikel wird hergestellt von Hartmann Möbelwerke, Hörster Str. 20, 48361 Beelen, Deutschland, info@moebel-hartmann.com

Möbel Letz GmbH
Am Gewerbepark 11
06895 Zahna-Elster

Tel.: 035383 - 6018 50

Fax.: 035383 - 6018 17




RUNA

Garderoben

Kerneiche natur massiv

Oberfläche gebürstet

hartmann
Von der Natur empfohlen.



Kombi Nr. 100

Applikation Rinde
Kombination bestehend aus:

- 1 x 0112 2 x 1039
- 1 x 5042 1 x 5021
- 1 x 3121

Maße B/H/T in cm 214 / 208 / 39/41

Extras	Typen-Nr.	
Regal-Bel.	9632	_____
Garderoben-Bel.	9741	_____
Schlüsselhaken	1025	_____
Spiegel-Bel.	9661	_____

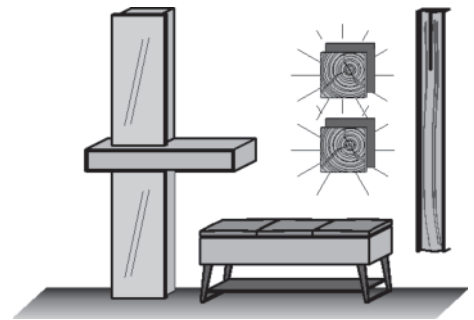
Kombi Nr. 102

Applikation Rinde
Kombination bestehend aus:

- 1 x 3121 1 x 5022
- 1 x 0111 2 x 1039

Maße B/H/T in cm 214 / 208 / 39/41

Extras	Typen-Nr.	
Garderoben-Bel.	9742	_____
Innenraum-Bel.	9850	_____
Steckdoseneinheit mit USB-Anschluss	9851	_____



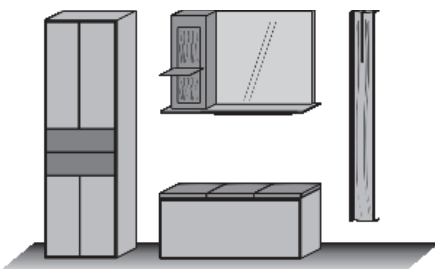
Kombi Nr. 104

Applikation Rinde
Kombination bestehend aus:

- 1 x 3125 1 x 5022
- 1 x 0061 1 x 5113

Maße B/H/T in cm 217 / 196 / 39/41

Extras	Typen-Nr.	
Garderoben-Bel.	9742	_____
Paneel-Bel.	9761	_____
Griff-Bel.	9751	_____



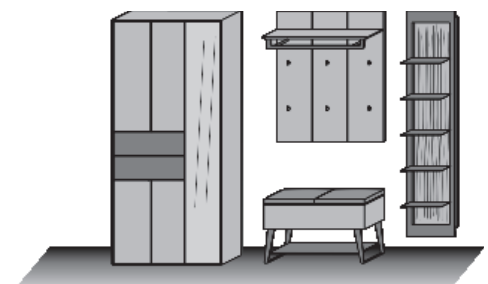
Kombi Nr. 106

Applikation Rinde
Kombination bestehend aus:

- 1 x 0091 1 x 5101
- 1 x 3081 1 x 0031

Maße B/H/T in cm 230 / 196 / 39/41

Extras	Typen-Nr.	
Regal-Bel.	9623	_____
Boden-Bel.	9721	_____
Akku-Einheit	0147	_____

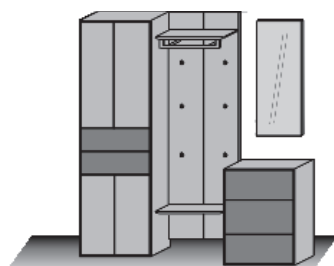


Konstruktionsbedingt sind die von uns eingesetzten LED Strips nicht austauschbar da sie als Schutz vor elektrostatischer Entladung (ESD) und zur Kühlung der LED fest auf Trägerprofile wie z. B. Aluprofile aufgeklebt werden müssen. Somit gewähren wir eine durchgehend hohe Langlebigkeit unserer Leuchten. Technisch bedingte Modell- und Maßänderungen vorbehalten! Modelle gesetzlich geschützt! Aufgrund von unterschiedlichen Ausführungen und Funktionen können die angegebenen Maßangaben auf der AB im Einzelfall leicht variieren.

Kombi Nr. 112

Kombination bestehend aus:

1 x 0061 1 x 5042
1 x 9061 1 x 4062



Maße B/H/T in cm 177 / 196 / 39

Extras **Typen-Nr.**

Boden-Bel. 9731

Spiegel-Bel. 9661

Kombi Nr. 118

Applikation Rinde

Kombination bestehend aus:

1 x 0112 1 x 5101
1 x 5042 1 x 3081

Maße B/H/T in cm 210 / 206 / 39/41

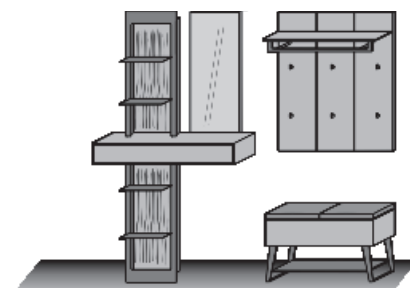
Extras **Typen-Nr.**

Regal-Bel. 9632

Boden-Bel. 9721

Schlüsselhaken 1025

Spiegel-Bel. 9661

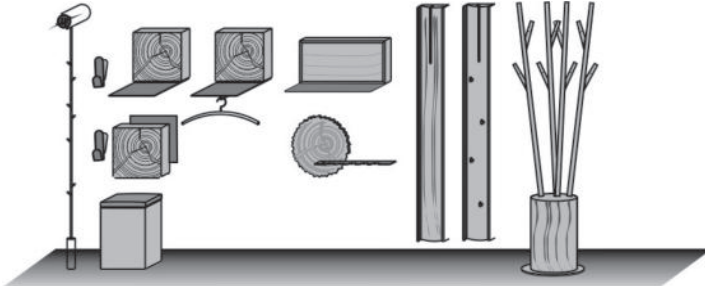


Konstruktionsbedingt sind die von uns eingesetzten LED Strips nicht austauschbar da sie als Schutz vor elektrostatischer Entladung (ESD) und zur Kühlung der LED fest auf Trägerprofile wie z. B. Aluprofile aufgeklebt werden müssen. Somit gewähren wir eine durchgehend hohe Langlebigkeit unserer Leuchten. Technisch bedingte Modell- und Maßänderungen vorbehalten! Modelle gesetzlich geschützt! Aufgrund von unterschiedlichen Ausführungen und Funktionen können die angegebenen Maßangaben auf der AB im Einzelfall leicht variieren.

Kombi Nr. 115 - Platzierungsvorschlag

Applikation Rinde
Kombination bestehend aus:

- 1 x 9011 1 x 1039
- 1 x 3041 1 x 5022
- 2 x 1020 1 x 5021
- 1 x 1050 1 x 9059
- 1 x 1051 1 x 1059
- 1 x 1069



Maße B/H/T in cm

287 / 206 / 57

Extras	Typen-Nr.	
Garderoben-Bel.	9741	
Garderoben-Bel.	9742	
Rinden-Bel.	9862	
Akku-Einheit	0147	

Kombi Nr. 122

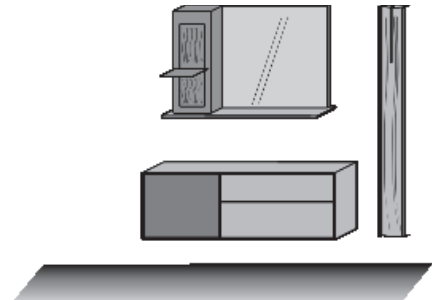
Applikation Rinde
Kombination bestehend aus:

- 1 x 2141 1 x 5022
- 1 x 5113

Maße B/H/T in cm

181 / 196 / 39

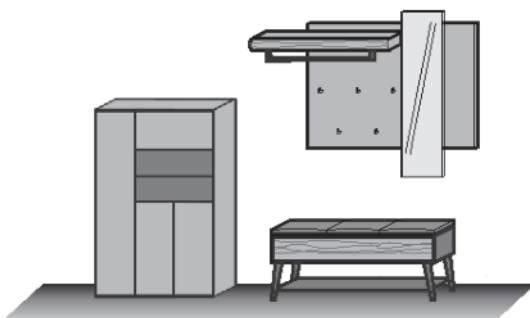
Extras	Typen-Nr.	
Unterboden-Bel.	9711	
Paneel-Bel.	9761	
Garderoben-Bel.	9742	



Kombi Nr. 124

Applikation Rinde
Kombination bestehend aus:

- 1 x 7142 1 x 5128
- 1 x 3129



Maße B/H/T in cm

222 / 197 / 35/41

Extras	Typen-Nr.	
Board-Bel.	9717	
Spiegel-Bel.	9665	
Klappen-Bel.	9852	

Einzigartige Natur hält Einzug in Ihre vier Wände.

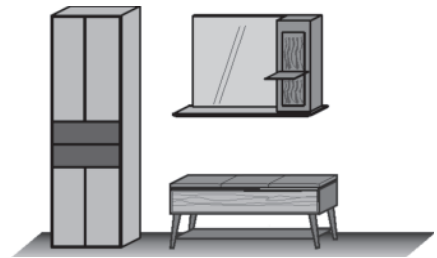
Kombi Nr. 126

Kombination bestehend aus:

1 x 0061 1 x 5114
1 x 3129

Maße B/H/T in cm 193 / 196 / 39/41

Extras	Typen-Nr.	
Paneel-Bel.	9761	
Klappen-Bel.	9852	



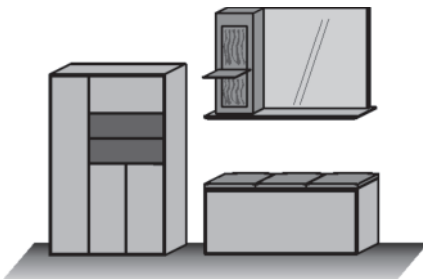
Kombi Nr. 128

Kombination bestehend aus:

1 x 7142 1 x 5113
1 x 3125

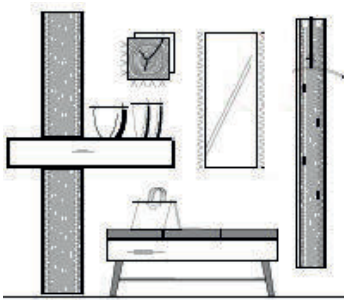
Maße B/H/T in cm 211 / 5 / 39/41

Extras	Typen-Nr.	
Paneel-Bel.	9761	
Griff-Bel.	9751	



Konstruktionsbedingt sind die von uns eingesetzten LED Strips nicht austauschbar da sie als Schutz vor elektrostatischer Entladung (ESD) und zur Kühlung der LED fest auf Trägerprofile wie z. B. Aluprofile aufgeklebt werden müssen. Somit gewähren wir eine durchgehend hohe Langlebigkeit unserer Leuchten. Technisch bedingte Modell- und Maßänderungen vorbehalten! Modelle gesetzlich geschützt! Aufgrund von unterschiedlichen Ausführungen und Funktionen können die angegebenen Maßangaben auf der AB im Einzelfall leicht variieren.

Exklusiv !



Kombi Nr. E130

Applikation Rinde
Kombination bestehend aus:

- 1 x 0113 1 x 1039
- 1 x 3121 1 x 5042
- 1 x 5022

Maße B/H/T in cm	210 / 196 / 41
	VZ

Extras	Typen-Nr.	
Tür-Bel.	9818	_____
Spiegel-Bel.	9661	_____
Garderoben-Bel.	9742	_____

Kombi Nr. E132

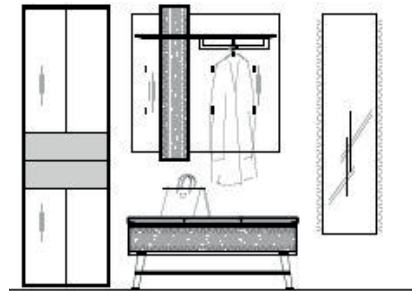
Applikation Rinde
Kombination bestehend aus:

- 1 x 0061 1 x 5105
- 1 x 3129 1 x 8041

Exklusiv !

Maße B/H/T in cm	250 / 196 / 41
-------------------------	-----------------------

Extras	Typen-Nr.	
Indirekte Bel.	9815	_____
Boden-Bel.	9731	_____
Klappen-Bel.	9852	_____
Spiegel-Bel.	9663	_____



Tipps für eine lange Freude an unseren Naturholz-Möbeln & Lederbezügen

- Alle Oberflächen sollten vorsichtig behandelt werden.
- Stellen Sie keine scharfkantigen heißen oder feuchten Gegenstände auf die Holzoberflächen.
- Verschüttete Flüssigkeiten sollten rasch entfernt werden bevor die Feuchtigkeit in das Holz einziehen kann.
- Reinigen Sie die Oberflächen mit einem trockenen oder leicht angefeuchteten weichen Tuch.
- Reiben Sie die Oberflächen danach trocken. Es darf keine Feuchtigkeit auf der Fläche zurückbleiben.
- Benutzen Sie bitte keine Reinigungsmittel.

Zur späteren Oberflächenauffrischung empfehlen wir Ihnen unsere hierfür speziell entwickelten Pflegeprodukte. Das regelmäßige Auftragen unserer Pflegemilch sowie der Lederpflegeprodukte reinigt pflegt und schützt Ihre Holz- und Lederoberflächen und sorgt so für eine erhöhte Lebensdauer Ihrer Hartmann-Möbel.

Bitte berücksichtigen Sie dass sich der Glanzgrad nach Behandlung ggf. leicht verändern kann.

Alle Informationen zur Pflege Ihrer Produkte
finden Sie auch hier:



Konstruktionsbedingt sind die von uns eingesetzten LED Strips nicht austauschbar da sie als Schutz vor elektrostatischer Entladung (ESD) und zur Kühlung der LED fest auf Trägerprofile wie z. B. Aluprofile aufgeklebt werden müssen. Somit gewähren wir eine durchgehend hohe Langlebigkeit unserer Leuchten. Technisch bedingte Modell- und Maßänderungen vorbehalten! Modelle gesetzlich geschützt! Aufgrund von unterschiedlichen Ausführungen und Funktionen können die angegebenen Maßangaben auf der AB im Einzelfall leicht variieren.

Stauraumschrank
1 Tür Metall anthrazit
1 Klappe
2 Holzeinlegeböden

MP Unterboden-Bel.
1 x 9711



Maße in cm B 146 H 50 T 39

Typen-Nr. 2141

Stauraumschrank
1 Holztür
1 Tür mit Metall anthrazit
1 Schubkasten Metall anthrazit
2 Holzeinlegeböden



Maße in cm B 5 H 81 T 39

Typen-Nr. 4111

Stauraumschrank li./re.
1 Tür mit Metall anthrazit
1 Schubkasten Metall anthrazit
1 Holzeinlegeboden



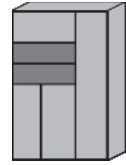
Maße in cm B 60 H 81 T 39

Typen-Nr. 4061 li.



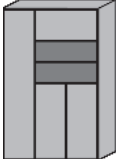
Typen-Nr. 4062 re.

Stauraumschrank li./re.
1 Holztür mit Applikation Metall anthrazit
1 Holztür
1 Schubkasten
5 Holzeinlegeböden



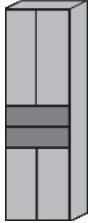
Maße in cm B 5 H 138 T 39

Typen-Nr. 7141 li.



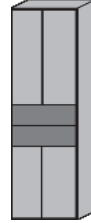
Typen-Nr. 7142 re.

Stauraumschrank li./re.
1 Holztür mit Applikation Metall anthrazit
1 ausziehbare Kleiderstange
1 Holzboden
1 Holzeinlegeboden



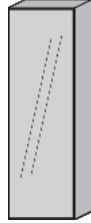
Maße in cm B 60 H 196 T 39

Typen-Nr. 0061 li.



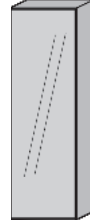
Typen-Nr. 0062 re.

Stauraumschrank li./re.
1 Spiegeltür
1 ausziehbare Kleiderstange
1 Holzboden
1 Holzeinlegeboden



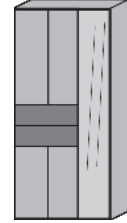
Maße in cm B 60 H 196 T 39

Typen-Nr. 0069 li.



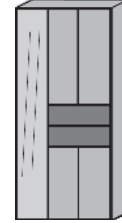
Typen-Nr. 0070 re.

Stauraumschrank li./re.
1 Holztür mit Applikation Metall anthrazit
1 Spiegeltür
1 ausziehbare Kleiderstange
2 Holzböden/ 5 Holzeinlegeböden



Maße in cm B 5 H 196 T 39

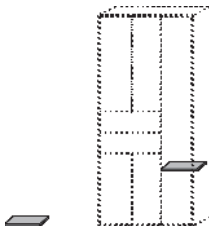
Typen-Nr. 0091 li.



Typen-Nr. 0092 re.



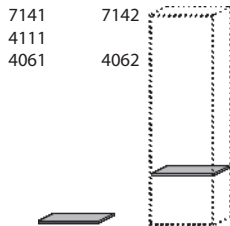
Holzeinlegeboden
Für Typen:
0091 0092
7141 7142



Maße in cm B 27 H 2 T 32

Typen-Nr. 1000

Holzeinlegeboden
Für Typen:
0061 0062
0063 0064
0069 0070
0091 0092
7141 7142
4111
4061 4062



Maße in cm B 57 H 2 T 5

Typen-Nr. 1001

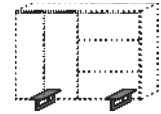
Metalleinlegeboden
Für Typen:
0061 0062
0063 0064
0069 0070
0091 0092
7141 7142
4111
4061 4062



Maße in cm B 57 H 5 T 31

Typen-Nr. 1011

Kufen Metall anthrazit
Für Typen:
4061 4062
4111



Maße in cm B 12 H 13 T 35

Typen-Nr. 1047

Schuhkipper
1 Klappe Metall anthrazit mit Schuhkorb
1 Holzklappe mit Schuhkorb

MP Trennbügel
1 x 8009



Maße in cm B 98 H 88 T 20

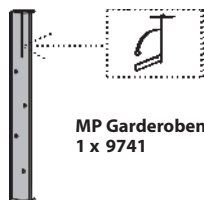
Typen-Nr. 4096



BIS ZU 5 JAHRE GARANTIE
Als Ausdruck des Vertrauens in die Qualität unserer Produkte gewähren wir eine fünfjährige Hersteller-Garantie auf alle HARTMANN Möbel.

Konstruktionsbedingt sind die von uns eingesetzten LED Strips nicht austauschbar da sie als Schutz vor elektrostatischer Entladung (ESD) und zur Kühlung der LED fest auf Trägerprofile wie z. B. Aluprofile aufgeklebt werden müssen. Somit gewähren wir eine durchgehend hohe Langlebigkeit unserer Leuchten. Technisch bedingte Modell- und Maßänderungen vorbehalten! Modelle gesetzlich geschützt! Aufgrund von unterschiedlichen Ausführungen und Funktionen können die angegebenen Maßangaben auf der AB im Einzelfall leicht variieren.

Wandgarderobe
Rückwand Riffeiche
1 klappbarer Mantelhaken
4 Mantelhaken

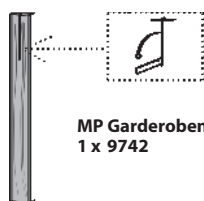


MP Garderoben-Bel.
1 x 9741

Maße in cm B 20 H 174 T 6

Typen-Nr. 5021

Wandgarderobe
Rückwand Holz mit
Applikation Rinde
1 klappbarer Mantelhaken



MP Garderoben-Bel.
1 x 9742

Maße in cm B 20 H 174 T 8

Typen-Nr. 5022

Wandgarderobe
Rückwand Holz
1 Hutboden
1 Ablageboden
1 Kleiderstange
6 Mantelhaken



MP Boden-Bel.
1 x 9731

Maße in cm B 58 H 5 T 35

Typen-Nr. 9061


Wandgarderobe
1 Seil mit Mantelhaken
aus Holz



Maße in cm B 12 H 197 T 22

Typen-Nr. 9011

Regalelement
Applikation Rinde
1 Rahmen Metall anthrazit
3 Böden Metall anthrazit



MP Regal-Bel.
1 x 9622

**MP Akku-Ein-
heit**
1 x 0147

Brenndauer
ca. 21 h

Maße in cm B 5 H 5 T 29

Typen-Nr. 7031

Regalelement
Applikation Rinde
1 Rahmen Metall anthrazit
5 Böden Metall anthrazit



MP Regal-Bel.
1 x 9623

**MP Akku-Ein-
heit**
1 x 0147

Brenndauer
ca. 14 h

Maße in cm B 5 H 181 T 29

Typen-Nr. 0031

Garderobenbaum
1 Rindenstamm
4 Metalläste anthrazit
mit Holzhaken

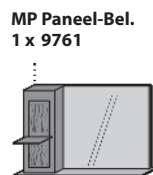


Maße in cm Ø 45 H 178

Typen-Nr. 9059



Wandpaneel li.
Spiegel mit Applikation Rinde
1 Holzablageboden
1 Metallablageboden

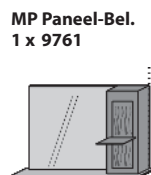


MP Paneel-Bel.
1 x 9761

Maße in cm B 5 H 79 T 22

Typen-Nr. 5113 li.

Wandpaneel re.
Spiegel mit Applikation Rinde
1 Holzablageboden
1 Metallablageboden

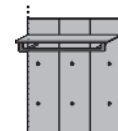


MP Paneel-Bel.
1 x 9761

Maße in cm B 5 H 79 T 22

Typen-Nr. 5114 re.

Wandgarderobe
Rückwand Holz
1 Hutboden
2 Kleiderstangen
6 Mantelhaken



MP Boden-Bel.
1 x 9721

Maße in cm B 87 H 5 T 35

Typen-Nr. 5101

Schlüsselhaken
Edelstahl
Für Type:
0112

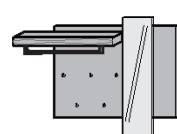


Maße in cm B 5 H 5 T 3

Typen-Nr. 1025

Wandgarderobe
Rückwand Holz
1 Hutboden mit Rindenfront
1 Kleiderstangen
5 Mantelhaken
1 Spiegel

MP Board-Bel.
1 x 9717



**MP Spie-
gel-Bel.**
1 x 9665

Maße in cm B 145 H 103 T 35

Typen-Nr. 5128

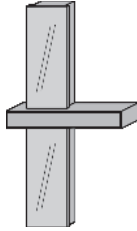
**Wer sich in der Natur
zuhause fühlt wird
unsere Möbel lieben.**



Konstruktionsbedingt sind die von uns eingesetzten LED Strips nicht austauschbar da sie als Schutz vor elektrostatischer Entladung (ESD) und zur Kühlung der LED fest auf Trägerprofile wie z. B. Aluprofile aufgeklebt werden müssen. Somit gewähren wir eine durchgehend hohe Langlebigkeit unserer Leuchten. Technisch bedingte Modell- und Maßänderungen vorbehalten! Modelle gesetzlich geschützt! Aufgrund von unterschiedlichen Ausführungen und Funktionen können die angegebenen Maßangaben auf der AB im Einzelfall leicht variieren.

Spiegelstauraumschrank

- 1 Spiegeltür (oben)
- 1 Schubkasten
- 1 fester Spiegel (unten)
- 3 Glaseinlegeböden
- 6 Schlüsselhaken



MP Innenraum-Bel.
1 x 9850

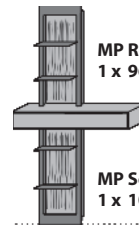
MP Steckd.einheit m.
USB-Anschl.
1 x 9851

Maße in cm	B 108 H 206 T 39
Typen-Nr.	0111



Regalelement

- Applikation Rinde
- 2 Rahmen Metall anthrazit
- 4 Böden Metall anthrazit
- 1 Schubkasten



MP Regal-Bel.
1 x 9632

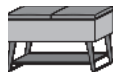
MP Schlüsselhaken
1 x 1025

Maße in cm	B 108 H 206 T 39
Typen-Nr.	0112



Sitzbank

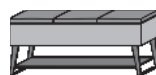
- 1 aufklappbare Polsterplatte
- 1 Ablageboden Metall anthrazit
- 2 Metallkufen



Maße in cm	B 5 H 5 T 41
Typen-Nr.	3081 Stoff

Sitzbank

- 1 aufklappbare Polsterplatte
- 1 Ablageboden Metall anthrazit
- 2 Metallkufen



Maße in cm	B 118 H 5 T 41
Typen-Nr.	3121 Stoff

Sitzbank

- 1 Polsterplatte
- 1 Holzklappe
- 1 Holzeinlegeboden



Maße in cm	B 118 H 50 T 41
Typen-Nr.	3125 Stoff

Sitzhocker mit Rollen

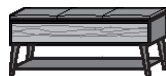
- 1 Polsterplatte
- 1 Holztür
- 1 Holzeinlegeboden



Maße in cm	B 34 H 50 T 35
Typen-Nr.	3041 Stoff

Sitzbank

- 1 aufklappbare Polsterplatte
- 1 Ablageboden Metall anthrazit
- 2 Metallkufen
- 1 Metallrahmen mit Rinde



MP Klappen-Bel.
1 x 9852

Maße in cm	B 118 H 5 T 41
Typen-Nr.	3129

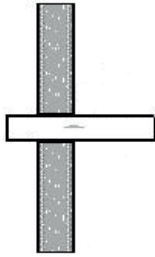


Produktinfos:



Konstruktionsbedingt sind die von uns eingesetzten LED Strips nicht austauschbar da sie als Schutz vor elektrostatischer Entladung (ESD) und zur Kühlung der LED fest auf Trägerprofile wie z. B. Aluprofile aufgeklebt werden müssen. Somit gewähren wir eine durchgehend hohe Langlebigkeit unserer Leuchten. Technisch bedingte Modell- und Maßänderungen vorbehalten! Modelle gesetzlich geschützt! Aufgrund von unterschiedlichen Ausführungen und Funktionen können die angegebenen Maßangaben auf der AB im Einzelfall leicht variieren.

Stauraumelement
Applikation Rinde
2 Türen
1 Schubkasten



MP Tür-Bel.
1 x 9818

Exklusiv !

Tür-Bel.
16 Watt
Für Typen:
0113

Diese Leuchte enthält eine eingebaute nicht austauschbare LED-Lampe der Energieeffizienzklasse F



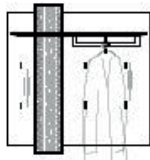
Exklusiv !

Maße in cm B 108 H 196 T 39
Typen-Nr. 0113

H 88/88
Typen-Nr. 9818

Wandpaneel
Applikation Rinde
1 Hutboden
1 Garderobenstange

Exklusiv !



MP Indirekte Bel.
1 x 9815

MP Boden-Bel.
1 x 9731

Indirekte Bel.
2 Watt
Für Typen:
5105

Diese Leuchte enthält eine eingebaute nicht austauschbare LED-Lampe der Energieeffizienzklasse F



Exklusiv !

Maße in cm B 102 H 107 T 35
Typen-Nr. 5105 li.

H 106/106
Typen-Nr. 9815



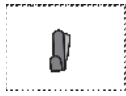
**Vertrauen ist gut.
Qualität ist Hartmann.**

Beim Kauf neuer Hartmann-Massivholzmöbel gewähren wir Ihnen als Erstkäufer eine zweijährige Garantie und als Ausdruck des Vertrauens in die Qualität unserer Produkte zusätzliche 3 Jahre.

Registrieren Sie sich einfach im Zeitraum von 3 Monaten nach Warenerhalt und aktivieren Sie Ihr Garantiezertifikat unter:

www.moebel-hartmann.com/garantie
(Achtung: Gilt nicht für Internet-Käufe)

Garderobenhaken
Metallgarderobenhaken
mit Holzapplikation



Maße in cm B 5 H 14 T 6
Typen-Nr. 1020

Wandgarderobe
Metallboden und Garderobenhaken
anthrazit



Maße in cm B 28 H 32 T 32
Typen-Nr. 1050

Wandablage
Metallboden anthrazit



Maße in cm B 28 H 29 T 32
Typen-Nr. 1051

Rindenregal
Metallregal mit Rindenrückwand
und Metallboden anthrazit



Maße in cm B 58 H 29 T 32
Typen-Nr. 1059

MP Rinden-Bel.
1 x 9862

MP Akku-Einheit
1 x 0147


Brenndauer
ca. 21 h

Wandleuchte
Applikation anthrazit

Diese Leuchte enthält eine eingebaute nicht austauschbare LED-Lampe der Energieeffizienzklasse A+ HARTMANN 84401052



Maße in cm B 33 H 33 T 5
Typen-Nr. 1039



Schlüsselablage

Baumscheibe
inklusive LED-Leuchtmittel
1 Ablageboden Metall anthrazit
1 Holzschälchen
Diese Leuchte enthält eine eingebaute nicht austauschbare LED-Lampe der Energieeffizienzklasse F



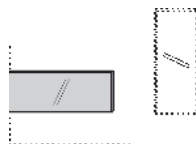
MP Akku-Einheit
1 x 0147
Brenndauer
ca. 12 h

Maße in cm B 60 H 36 T 20
Typen-Nr. 1069



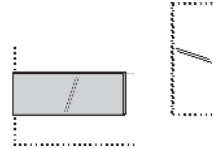
Wandspiegel

Die Spiegel können horizontal und vertikal montiert werden.



Maße in cm B 95 H 37 T 2
Typen-Nr. 2102

Wandspiegel

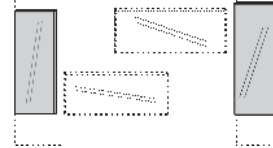


Maße in cm B 5 H 5 T 2
Typen-Nr. 2101

Wandspiegel

MP Spiegel-Bel.
1 x 9662

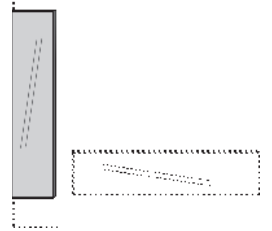
MP Spiegel-Bel.
1 x 9661



Maße in cm B 37/5 H 95/5 T 2
Typen-Nr. 5042 5041

Wandspiegel

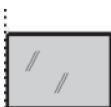
MP Spiegel-Bel.
1 x 9663



Maße in cm B 5 H 173 T 2
Typen-Nr. 8041

Wandspiegel

MP Spiegel-Bel.
1 x 9666



Maße in cm B 88 H 5 T 2
Typen-Nr. 2103

Wandspiegel

MP Spiegel-Bel.
1 x 9666



Maße in cm B 186 H 5 T 2
Typen-Nr. 2104



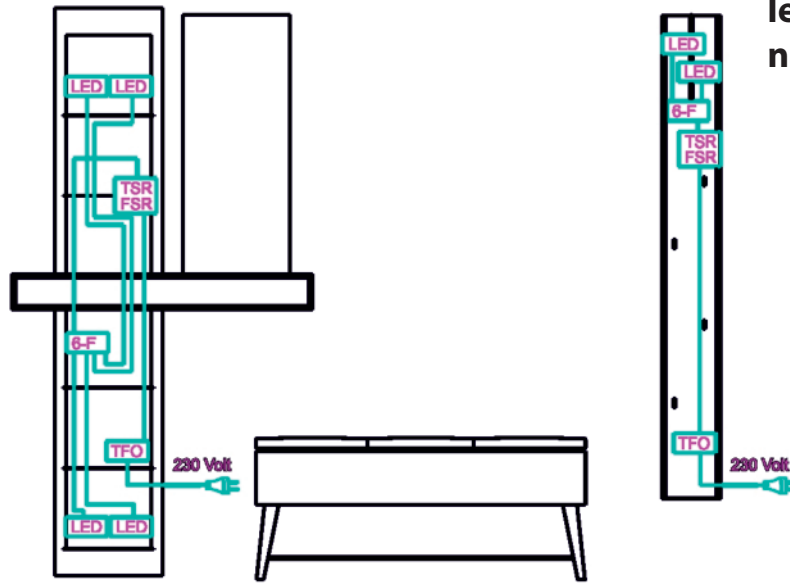
Konstruktionsbedingt sind die von uns eingesetzten LED Strips nicht austauschbar da sie als Schutz vor elektrostatischer Entladung (ESD) und zur Kühlung der LED fest auf Trägerprofile wie z. B. Aluprofile aufgeklebt werden müssen. Somit gewähren wir eine durchgehend hohe Langlebigkeit unserer Leuchten. Technisch bedingte Modell- und Maßänderungen vorbehalten! Modelle gesetzlich geschützt! Aufgrund von unterschiedlichen Ausführungen und Funktionen können die angegebenen Maßangaben auf der AB im Einzelfall leicht variieren.

Standard-Verkabelungsschema

Beispiel Garderobe V100

Weitere Verkabelungspläne finden Sie in der Montageanweisung

Hinweis: Die Beleuchtung ist nicht nachrüstbar!



Montageanleitung:










LED LED-Strips / Spot	TFO Trafo mit Zuleitung	TSR Touchschalter (je nach Typ)
6-F 6-Fach Stecker	VLG Verlängerungskabel	oder
		FSR Funkschalter (optional)

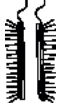

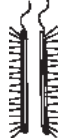







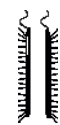

Sonderfall

A: Stromzuleitung unter Putz: Trafo muss bauseitig an 230V angeschlossen werden

B: Stromleitung unter Putz per Wandschalter bauseitig geschaltet: Trafo muss bauseitig an 230V angeschlossen werden. Touch- oder Funkschalter können entfallen

<p>Unterboden-Bel. 72 Watt Für Type: 2141</p> <p>Diese Leuchte enthält eine eingebaute nicht austauschbare LED-Lampe der Energieeffizienzklasse F Halemeier 3464911</p>  <p>Maße in cm B 144</p> <p>Typen-Nr. 9711</p>	<p>Boden-Bel. 24 Watt Für Typen: 5101</p> <p>Diese Leuchte enthält eine eingebaute nicht austauschbare LED-Lampe der Energieeffizienzklasse F Halemeier 3464512</p>  <p>Maße in cm B 68</p> <p>Typen-Nr. 9721</p>	<p>Boden-Bel. 84 Watt Für Type: 9061</p> <p>Diese Leuchte enthält eine eingebaute nicht austauschbare LED-Lampe der Energieeffizienzklasse F Halemeier 3464511</p>  <p>Maße in cm B 39</p> <p>Typen-Nr. 9731</p>	<p>Garderoben-Bel. 32 Watt Für Typen: 5021</p> <p>Diese Leuchte enthält eine eingebaute nicht austauschbare LED-Lampe der Energieeffizienzklasse F Halemeier 4095112</p>  <p>Maße in cm H 170</p> <p>Typen-Nr. 9741</p>
<p>Garderoben-Bel. 32 Watt Für Type: 5022</p> <p>Diese Leuchte enthält eine eingebaute nicht austauschbare LED-Lampe der Energieeffizienzklasse F Halemeier 4095112</p>  <p>Maße in cm H 170</p> <p>Typen-Nr. 9742</p>	<p>Griff-Bel. 28 Watt Für Type: 3125</p> <p>Diese Leuchte enthält eine eingebaute nicht austauschbare LED-Lampe der Energieeffizienzklasse F Halemeier 3465211</p>  <p>Maße in cm B 114</p> <p>Typen-Nr. 9751</p>	<p>Panel-Bel. 36 Watt Für Typen: 5113 5114</p> <p>Diese Leuchte enthält eine eingebaute nicht austauschbare LED-Lampe der Energieeffizienzklasse F Halemeier 3424358 + 324308</p>  <p>Maße in cm H 59</p> <p>Typen-Nr. 9761</p>	

Konstruktionsbedingt sind die von uns eingesetzten LED Strips nicht austauschbar da sie als Schutz vor elektrostatischer Entladung (ESD) und zur Kühlung der LED fest auf Trägerprofile wie z. B. Aluprofile aufgeklebt werden müssen. Somit gewähren wir eine durchgehend hohe Langlebigkeit unserer Leuchten. Technisch bedingte Modell- und Maßänderungen vorbehalten! Modelle gesetzlich geschützt! Aufgrund von unterschiedlichen Ausführungen und Funktionen können die angegebenen Maßangaben auf der AB im Einzelfall leicht variieren.

	<p>Spiegel-Bel. 64 Watt Für Type: 5042</p> <p>Diese Leuchte enthält eine eingebaute nicht austauschbare LED-Lampe der Energieeffizienzklasse F Halemeier 4095211</p> 	<p>Spiegel-Bel. 8 Watt Für Type: 5041</p> <p>Diese Leuchte enthält eine eingebaute nicht austauschbare LED-Lampe der Energieeffizienzklasse F Halemeier 4095211</p> 	<p>Spiegel-Bel. 32 Watt Für Type: 8041</p> <p>Diese Leuchte enthält eine eingebaute nicht austauschbare LED-Lampe der Energieeffizienzklasse F Klebe 35.587.203ww</p> 	<p>Spiegel-Bel. 2 Watt Für Type: 2103 2104</p> <p>Diese Leuchte enthält eine eingebaute nicht austauschbare LED-Lampe der Energieeffizienzklasse F Halemeier 4096211</p> 
Maße in cm	H 94	H 101	H 172	H 77
Typen-Nr.	9661	9662	9663	9666
	<p>Regal-Bel. 62 Watt Für Type: 7031</p> <p>Diese Leuchte enthält eine eingebaute nicht austauschbare LED-Lampe der Energieeffizienzklasse G Klebe 32.863.033ww + Klebe 32.864.033ww</p> 	<p>Regal-Bel. 68 Watt Für Typen: 0031</p> <p>Diese Leuchte enthält eine eingebaute nicht austauschbare LED-Lampe der Energieeffizienzklasse G Klebe 32.863.043ww + Klebe 32.864.043ww</p> 	<p>Regal-Bel. 84 Watt Für Type: 0112</p> <p>Diese Leuchte enthält eine eingebaute nicht austauschbare LED-Lampe der Energieeffizienzklasse G Klebe 32.863.053ww + Klebe 32.864.053ww</p> 	<p>Innenraum-Bel. 5 Watt Für Type: 0111</p> <p>inkl. wiederaufladbarem Akku</p> <p>Diese Leuchte enthält eine eingebaute nicht austauschbare LED-Lampe der Energieeffizienzklasse G Halemeier 3825826</p> 
Maße in cm	H 117	H 164	H 85/85	
Typen-Nr.	9622	9623	9632	9850
	<p>Rinden-Bel. 28 Watt Für Type: 1059</p> <p>Diese Leuchte enthält eine eingebaute nicht austauschbare LED-Lampe der Energieeffizienzklasse F</p> 	<p>Board-Bel. 2 Watt Für Type: 5128</p> <p>Diese Leuchte enthält eine eingebaute nicht austauschbare LED-Lampe der Energieeffizienzklasse F</p> 	<p>Spiegel-Bel. 6 Watt Für Type: 5128</p> <p>Diese Leuchte enthält eine eingebaute nicht austauschbare LED-Lampe der Energieeffizienzklasse F</p> 	<p>Klappen-Bel. 04 Watt Für Type: 3129</p> <p>Diese Leuchte enthält eine eingebaute nicht austauschbare LED-Lampe der Energieeffizienzklasse F</p> 
Maße in cm	B 58	B 82	H 100	B 114
Typen-Nr.	9862	9717	9665	9852

**Benötigen Sie weitere Informationen Bilder Videos?
Besuchen Sie unsere Homepage: www.moebel-hartmann.com**

Falls Sie Fragen haben rufen Sie uns an:

Service-Hotline: +49-2586/889-920

Mo. - Fr.: 8.00 - 18.00 Uhr

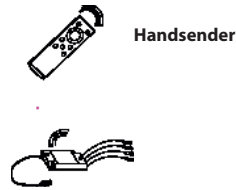
Sa.: 10.00 - 17.00 Uhr

Konstruktionsbedingt sind die von uns eingesetzten LED Strips nicht austauschbar da sie als Schutz vor elektrostatischer Entladung (ESD) und zur Kühlung der LED fest auf Trägerprofile wie z. B. Aluprofile aufgeklebt werden müssen. Somit gewähren wir eine durchgehend hohe Langlebigkeit unserer Leuchten. Technisch bedingte Modell- und Maßänderungen vorbehalten! Modelle gesetzlich geschützt! Aufgrund von unterschiedlichen Ausführungen und Funktionen können die angegebenen Maßangaben auf der AB im Einzelfall leicht variieren.

**Steckdosen
einheit mit USB-Anschluss**
Für Type:
0111

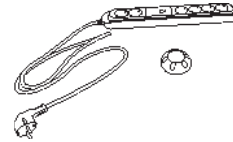


4 Kanal Funkfernbedienung mit 1 Empfänger
- zur Steuerung von bis zu 4 Kanälen (sekundär)
- unterschiedliches Dimmen der einzelnen Kanäle möglich
- 1 Trafo anschließbar (max. 30 Watt)



Handsender

Steckdosenleiste
Funkfernsteuer Fuß oder Hand
Zwei Steckdosen mit Dauerstrom/



Zusätzlicher Empfänger für Funkfernbedienung 0125
notwendig bei:
- Überschreitung der Trafolast (max. 30 Watt)
- räumlicher Trennung der zu schaltenden Elemente sofern diese nicht mit einem Kabel verbunden werden sollen oder können.



Maße in cm

Typen-Nr.

9851

0125

0130

0116


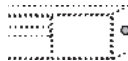
Akku-Einheit
bestehend aus:
12V-Lithium-Akku und Ladegerät

Für Typen:
1059
1069
7031
0031

Brenndauer modellabhängig



Touchschalter
mit Ein-/Aus- und Dimmfunktion.
Jeder Beleuchtung wird ein Touchschalter kostenlos zugefügt. Dabei sind alle Elemente mit einem Kabel miteinander verbunden.



Maße in cm

Typen-Nr.

0147

0140

Ø 2



Konstruktionsbedingt sind die von uns eingesetzten LED Strips nicht austauschbar da sie als Schutz vor elektrostatischer Entladung (ESD) und zur Kühlung der LED fest auf Trägerprofile wie z. B. Aluprofile aufgeklebt werden müssen. Somit gewähren wir eine durchgehend hohe Langlebigkeit unserer Leuchten. Technisch bedingte Modell- und Maßänderungen vorbehalten! Modelle gesetzlich geschützt! Aufgrund von unterschiedlichen Ausführungen und Funktionen können die angegebenen Maßangaben auf der AB im Einzelfall leicht variieren.

**Sie haben noch Fragen?
Wir helfen Ihnen gern.**



Kontakt:

Hartmann Möbelwerke GmbH
Hörster 20 • D-48361 Beelen
+49 (0) 25 86 88 90
info@moebel-hartmann.com
www.moebel-hartmann.com



Pinterest:

[www.pinterest.com/
HartmannMoebel](http://www.pinterest.com/HartmannMoebel)



Facebook:

[www.facebook.com/
moebel.hartmann](http://www.facebook.com/moebel.hartmann)



Instagram:

[www.instagram.com/
hartmann_moebel](http://www.instagram.com/hartmann_moebel)



Youtube:

[www.youtube.com/
MöbelHartmann](http://www.youtube.com/MoebelHartmann)



Twitter:

[www.twitter.com/
MoebelHartmann](http://www.twitter.com/MoebelHartmann)

hartmann
Von der Natur empfohlen.