

Möbel LETZ

Finden und Wohlfühlen



Typenplan

PN-IN22077 von Polinova - Ledergarnitur alu

Wichtiger Hinweis für Sie

Etwaige Hinweise des Herstellers in dieser Produktinformation, die sich auf die Gewährleistung beziehen, haben für Sie keinerlei Bindungswirkung und können von Ihnen ignoriert werden. Ihre gesetzlichen Gewährleistungsrechte als Verbraucher uns gegenüber, als Ihrem Verkäufer, werden dadurch in keiner Weise berührt oder eingeschränkt. Sie können sich wegen aller Mängel jederzeit an uns wenden. Darüber hinaus gehende Herstellergarantien bleiben natürlich unberührt. Dieser Artikel wird hergestellt von POLINOVA Polstermöbel GmbH & Co.KG, Diepenauer Heide 1, 31603 Diepenau, Deutschland, support@polipol.de

Möbel Letz GmbH
Am Gewerbepark 11
06895 Zahna-Elster

Tel.: 035383 - 6018 50

Fax.: 035383 - 6018 17

Einzeltypenprogramm




Modellbeschreibung:

- Gestell:** Hartholz und andere Holzwerkstoffe
Sitz: Kaltschaum- bzw. Federkernpolsterung preisgleich wählbar, ummantelt mit Polstervlies auf dauerelastischen Wellenfedern
 2 verschiedene Sitzhöhen preisgleich wählbar / 44 oder 46 cm
 Sitztiefenverstellung mit Rasterfunktion für individuelle Sitztiefe / **gegen Aufpreis lieferbar**
- Rücken:** hochelastische Polstergurte mit hochwertigem Kaltschaum
 inkl. einzeln verstellbarer Kopfpolster mit Rasterfunktion
 Alle Typen sind im Rücken echt bezogen!
- Armteil:** Armteilverstellung mit Rasterfunktion / **gegen Aufpreis lieferbar**
- Leder:** Modell ist nur einfarbig lieferbar


ca. Massangaben in cm

Höhe:	87-100 oder 89-102
Tiefe:	100
Tiefe mit STRA:	135
Sitzhöhe:	44 oder 46
Sitztiefe Standard:	61
Sitztiefe mit STRA:	81
Armlehne:	33

Fußausführungen preisgleich - Höhe ca. 16 cm oder 18 cm

Hinweis zu den wählbaren Füßen:
 Fußhöhe 16 cm = Sitzhöhe 44 cm
 Fußhöhe 18 cm = Sitzhöhe 46 cm



Metallfuß schwarz
 W004-M01




Metallfuß chrom
 W004-M03

Sitzqualitäten preisgleich


Kaltschaum



Federkern

Fadenausführung preisgleich


Kappnaht ohne
Kontrastfaden



Kappnaht mit
Kontrastfaden beige

Sitzhöhen preisgleich


44 cm



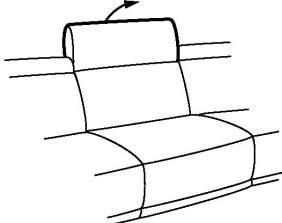
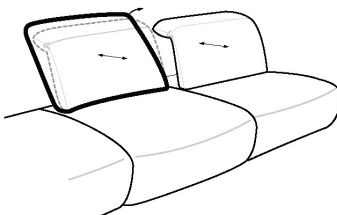
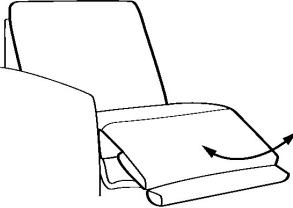
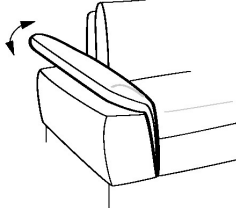
46 cm

Bitte alle erforderlichen Vorgaben zu einer Bestellung beachten. Beginnen Sie Ihre Angaben mit der davorstehend linken Type. (Bitte Stellskizze mitsenden)















Die Nahtverarbeitung oder Notwendigkeit zusätzlicher/geänderter Nähte kann im Vergleich zwischen der Stoff-/Lederausführung unterschiedlich ausfallen. Faltenbildung ist ein normaler Prozess. Diese stellt keinen Qualitätsmangel dar, sondern ist modellbedingt gewollt und eine warentypische Eigenschaft.









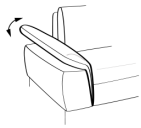

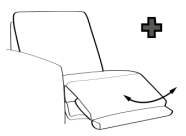
Alle Maßangaben sind ca. Maße und können geringfügig abweichen. Ausführungen der abgebildeten Modelle sowie deren Skizzen sind unverbindlich und können sich ändern. Technische Änderungen an unseren Produkten behalten wir uns vor. Gleiches gilt für Preisirrtümer. Maßgebend ist der aktuelle Stand der Kollektion. Die Liegeflächen-Maße (falls Schlaffunktion im Typenplan vorhanden) sind in Kombination von einem Querschläfer mit Armlehne und Spitzecke(SE) angegeben und ändern sich geringfügig in Kombination mit anderen Typen. Holz ist ein Naturprodukt und evtl. Farbabweichungen oder Maserungen können nicht beeinflusst werden und stellen keinen Reklamationsgrund dar.


Hinweis für Träger von Herzschrittmachern: Alle eingebauten Elektromotoren entsprechen den DIN- und VDE Vorschriften. Wir empfehlen, um eventuellen Problemen vorzubeugen, den Arzt zu befragen.

Beschreibung Funktionen	
<p>Kopfpolsterverstellung (KV)</p>  <p>inklusive einzeln verstellbarer Kopfpolster mit Rasterfunktion</p>	<p>Sitztiefenverstellung mit Rasterverstellung (STRA) ★ - gegen Aufpreis</p>  <p>Durch leichtes Anheben und Zurückschieben des Rückenkissens gestalten Sie eine weitere Sitztiefe. Eine Rasterfunktion im Rücken und im Kopfteil ermöglichen individuell einstellbare Relaxpositionen. Für die STRA benötigen Sie eine Wandfreiheit von ca. 35 cm.</p> <p>Empfehlung: STRA in Verbindung mit MBA ergibt eine großzügige Relax- und Liegeposition.</p>
<p>motorische Beinauflage (MBA) + - gegen Aufpreis</p>  <p>Wahlweise bei den gekennzeichneten Modelltypen links oder rechts möglich. Durch Betätigen des Touch-Buttons fährt die Beinauflage bei gleichbleibendem Sitz auf Sitzhöhe in eine Relaxposition.</p> <p>Empfehlung: MBA in Verbindung mit STRA ergibt eine großzügige Relax- und Liegeposition.</p> <p>maximale Belastbarkeit ca. 18kg</p>	<p>Armteil mit Rasterverstellung (AV) - gegen Aufpreis</p>  <p>möglich in allen Elementen mit Armlehne</p>

Nr.	Artikel	Bild	Beschreibung	Kombinationen					
				Stoff	100 Rücken echt	120 Rücken echt	140 Rücken echt	160 Rücken echt	180 Rücken echt
1	siehe Beschreibung		AVL CanGXLKV STRA = Canape gerade X mit Kopfpolsterverstellung und Sitztiefenverstellung mit Raster, Armteilverstellung links; MBAL 3RKV STRA MBAR AVR = 3-Sitzer mit Kopfpolsterverstellung, Sitztiefenverstellung mit Raster und motorischer Beinauflage beidseitig, Armteilverstellung rechts						

Nr.	Artikel	Bild	Nr.	Artikel	Bild	B	H	T	Beschreibung						
										Stoff	100 Rücken echt	120 Rücken echt	140 Rücken echt	160 Rücken echt	180 Rücken echt
Sofa / Canapé															
2	3KV					226		100	3-Sitzer mit Kopfpolsterverstellung	-					
3	2,5KV					200		100	2,5-Sitzer mit Kopfpolsterverstellung	-					
Abschlusselement															
4	3LKV		5	3RKV		193		100	3-Sitzer mit Kopfpolsterverstellung, Armlehne links oder rechts	-					
6	2,5LKV		7	2,5RKV		167		100	2,5-Sitzer mit Kopfpolsterverstellung, Armlehne links oder rechts	-					
8	CanGXLKV		9	CanGXRKV		120		170	Canape gerade X mit Kopfpolsterverstellung, Armlehne links oder rechts	-					
10	Aho1,5KV		11	1,5KVAhoR		140		100	1,5-Sitzer mit Kopfpolsterverstellung, Anstellhocker links oder rechts	-					
Zwischenelement															
12	3ELKV					160		100	3-Sitzer mit Kopfpolsterverstellung, ohne Armlehnen	-					
13	2,5ELKV					134		100	2,5-Sitzer mit Kopfpolsterverstellung, ohne Armlehnen	-					
Ecke															
14	SEKV					95		95	Spitzecke mit Kopfpolsterverstellung - keine STRA oder MBA möglich -	-					
15	REKV					109		109	Rundecke mit Kopfpolsterverstellung - keine MBA möglich -	-					

Nr.	Artikel	Bild	Nr.	Artikel	Bild	B	H	T	Beschreibung						
										Stoff	100 Rücken echt	120 Rücken echt	140 Rücken echt	160 Rücken echt	180 Rücken echt
Hocker															
16	XL Ho					87	44 ODER 46	65	XL Hocker, fest gepolstert	-					
17	XXL Ho					129	44 ODER 46	65	XXL-Hocker, fest gepolstert	-					
Kissen															
18	Kissen 40x40					40	40		Kissen	-					
19	Kissen 50x50					50	50		Kissen	-					
20	Kissen 40x40 (Stoff)					40	40		Kissen 40x40 (Stoff)		-	-	-	-	-
21	Kissen 50x50 (Stoff)					50	50		Kissen 50x50 (Stoff)		-	-	-	-	-
22	Nierenkissen klein					58	25		Nierenkissen klein Füllung: Feder-/ Polyätherschaumstäbchen	-					
23	Nierenkissen groß					70	25		Nierenkissen groß Füllung: Feder-/ Polyätherschaumstäbchen	-					
Zubehör / Kleinteile															
24	Aufpreis AV Armteilverstellung								Aufpreis je Armteilverstellung, in allen Elementen mit Armlehne möglich	-					
25	Aufpreis Sitztiefenv. Raster								Aufpreis je STRA Sitztiefenverstellung mit Rasterverstellung, in der jeweiligen Type nur komplett lieferbar (s. Piktogramm) Wandfreiheit von ca. 35 cm benötigt	-					
26	Aufpreis MBA mot. Beinauflage								Aufpreis je MBA motorische Beinauflage wahlweise links und/oder rechts möglich - nur bei ausgewählten Typen möglich (s. Piktogramm) - In jedem Element außer Anstelhocker, Canape und Ecke bestellbar.	-					

Nr.	Artikel	Bild	Nr.	Artikel	Bild	B	H	T	Beschreibung						
										Stoff	100 Rücken echt	120 Rücken echt	140 Rücken echt	160 Rücken echt	180 Rücken echt
27	Leder 4,5m ²								nur ganze Häute (ca. 4,5m ²) Bitte beachten: Durch die vorhandenen Naturmerkmale können ca. 60-70% der Haut als Zuschnittfläche verwendet werden.	-					