

Möbel LETZ

Finden und Wohlfühlen



Typenplan

3029-Casa von PM Oelsa - Polsterecke links stone

Wichtiger Hinweis für Sie

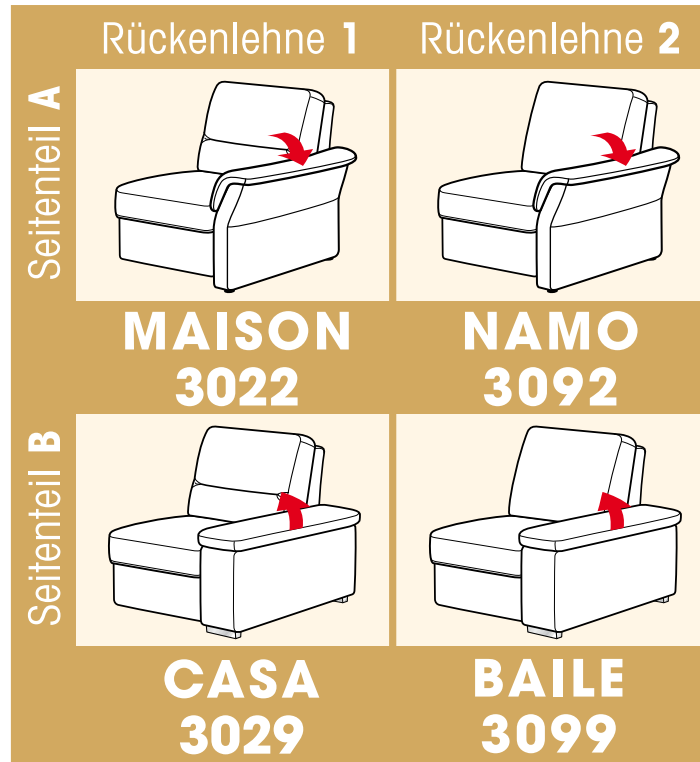
Etwaige Hinweise des Herstellers in dieser Produktinformation, die sich auf die Gewährleistung beziehen, haben für Sie keinerlei Bindungswirkung und können von Ihnen ignoriert werden. Ihre gesetzlichen Gewährleistungsrechte als Verbraucher uns gegenüber, als Ihrem Verkäufer, werden dadurch in keiner Weise berührt oder eingeschränkt. Sie können sich wegen aller Mängel jederzeit an uns wenden. Darüber hinaus gehende Herstellergarantien bleiben natürlich unberührt.

Möbel Letz GmbH
Am Gewerbepark 11
06895 Zahna-Elster

Tel.: 035383 - 6018 50



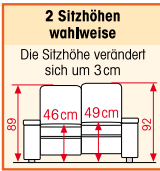


Fax.: 035383 - 6018 17

SELECTA HOME



100% Made in Germany

PM Oelsa Garantie auf Gestell, Polsterung, Verarbeitung und Federung

<p>3022/3092 Seitenteil A (Aufpreis) optional abklappbar</p> 	<p>3029/3099 Seitenteil B (Aufpreis) optional Arm-auflage klappbar</p> 
Breite Seitenteil: 19 cm	26 cm
<p>Allen Maßangaben für die Breite liegt Seitenteil B (3029/3099) zugrunde. Bei Seitenteil A (3022/3092) verändert sich die Breite um jeweils -7 cm pro Seitenteil.</p>	
<p>2 Sitzhöhen - 1 Preis:</p> <p>46 cm und 49 cm Die Modellhöhe verändert sich um 3 cm (92 cm).</p>	
	
<p>PREISGLEICH! 3 Sitzkomforts zur Auswahl:</p>	
<p>Sitz: Kaltschaum - 2 Sitzhärten</p> <ul style="list-style-type: none"> - Standard: SOFT (weich) - CLASSIC (fest) <p>Superbonell-Federkern</p>	
<p>Rücken: PUR-Schaum</p>	
<p>Bezugsvarianten (BV): muster/uni</p> <p>BV 1  BV 2 </p>	

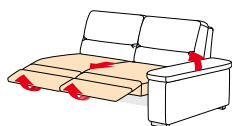


V2 - 3029: 2,5-Sitzer Standard, Recamiere (1,90m) abgebildet in Leder Longlife E Soft anthrazit - LG E



V5 - 3092: 2,5-Sitzer Standard, Longchair klein mit Bettkasten und Sessel Syllt 2196 abgebildet in Haruka 28 - PG 20

Funktion Easy Lounge: mit 3 Motoren (Typ:11-EL/12-EL)



Unabhängige Verstellung von Sitzvordzug & Fußteil

Sitzvordzug:

- Sitzfläche fährt vor

Fußteilverstellung:

- Zwei voneinander getrennt verstellbare Fußteile

- Fußteil fährt nach oben

- Rückenlehne bleibt stehen

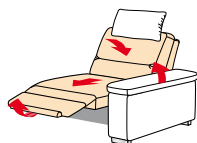
Die Easy Lounge ist nur als Ecklösung möglich.

(In Kombination mit Ecke und Ansteller, Logchair, Recamiere)

Typen mit TV-Funktion; LongchairVitalComfort

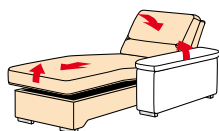
(Typen:04-TV,37-TV,11/12-TX,51/52-TV;48/49-VC)

Kopfstütze wird empfohlen.



TV-Funktion motorisch:

- Bedienung über Sensortasten
- Fußteil fährt nach oben
- Sitz fährt vor
- Rückenlehne senkt sich



Liegeflächen Stellvarianten:

Doppelbett P/Longchair VitalComfort	220x200
Doppelbett K/Longchair VitalComfort	240x200
2,5-Querschläfer/Longchair klein	200x123
2,5-Querschläfer/Longchair Standard	220x123
2,5-Querschläfer/Recamiere	188x123
2,5-Querschläfer/Spitzecke/Ansteller	188x123
2,5-Vorziehcouch/Longchair klein	200x70
2,5-Vorziehcouch/Longchair Standard	220x70

Beschlagsystem: SOFTmatic

Schlafen in Sitzhöhe, Rückenlehne bleibt stehen
Mit integrierter Vorziehfunktion

Achtung!

Bei dem 2,5-Sitzer mit 1 TV-Funktion (Typ 11/12-TX) befindet sich die TV-Funktion immer an der Armteilseite.

2,5-Querschläfer (Typ: 93/94, 54) nicht mit Rund-Ecke (Typ: 20-9S) und Relax-Ecke (Typ:30-3S) kombinierbar.

Rückenspannteile: Aufpreise für echte Rücken direkt hinter jedem Typ in Klammer

Füße: Seitenteil A, Sitzhöhe 46 cm

Standard Kunststoffgleiter



Seitenteil A, Sitzhöhe 49 cm

Chrom F4

Chrom oder Black Matt



Holz/Chrom HC



Seitenteil B und Teile mit Sockel
Recamiere, Außenecke,
Longchair Standard+VitalComfort

Chrom A5

Chrom oder Black Matt



Holz H5



Modelle 3022/92: Hocker und
Stützfüße,Ecken, Elemente

Chrom F4

Chrom oder Black Matt



Holz/Chrom HC



Modelle 3029/99: Hocker und
Stützfüße,Ecken, Elemente

Chrom F4

Chrom oder Black Matt



Holz H1



Holzbeiztöne: siehe Beiztonkarte

Spitzecke mit Tisch

Trapezelement mit Tisch: Bitte wählen Sie bei der Ablageplatte zwischen Klarglas oder Schieferoptik.

Wall Free Beschlag: wandfreie TV-Funktionen

Bodenfreiheit: 10/13cm

Verarbeitung
leger















Die Maßangaben für die Breite ergeben sich aus dem Seitenteil 3029/3099 (26 cm)

Beispiele Stellvarianten Typenskizzen						
Typennummern	V1 01/04-45/ 02	V2 12-45/ 22-68	V3 49-45/87/ 20-9S/11-45	V4 12-45/70-7S/ 11-45	V5 12-45/ 48-KL	
Modell- bezeichnung	Sessel/ 2,5-Sitzer Standard/ 2-Sitzer	2,5-Sitzer Standard/ Recamiere (1,90m)	Longch.Stand./ 2,5-Element/ Rundecke/ 2,5-Sitzer Standard	2,5-Sitzer Standard/ Spitzecke/ 2,5-Sitzer Standard	2,5-Sitzer Standard/ Longchair klein mit Bettkasten	
Hinweis Aufpreis	siehe Einzel- typen	siehe Einzel- typen	siehe Einzel- typen	siehe Einzel- typen	siehe Einzel- typen	
Maße: Höhe Sitzhöhe/Sitztiefe Liegefläche Stellfläche	89 46/52	89 46/52 259x188	89 46/52 348x269	89 46/52 259x259	89 46/52 262x164	
Preisgruppe Weißpolster Stoffgruppe	12 16 18 20 22 26 30 36 42 46					
Ledergruppe Bolero Longlife Longlife Noblesse	C D E F					
Einzeltypen Typenskizzen						
Typennummern	01	02	92	04-45	04-TV	55
Modell- bezeichnung	Sessel	2-Sitzer	2-Sitzer mit Bettkasten	2,5-Sitzer Standard	2,5-Sitzer mit 2 TV-Funktionen motorisch	2,5-Sitzer mit Bettkasten
Hinweis Aufpreis						
Stoffverbrauch uni Maße: B/H/T Sitzhöhe/Sitztiefe Liegefläche Stellfläche	5,40 101/89/93 46/52	7,40 162/89/93 46/52	7,60 162/89/93 46/52	7,40 190/89/93 46/52	9,70 190/89/93 46/52 190x153	7,70 190/89/93 46/52
Preisgruppe Weißpolster Stoffgruppe	12 16 18 20 22 26 30 36 42 46					
Ledergruppe Bolero Longlife Longlife Noblesse	C D E F					









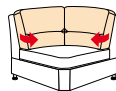


SELECTA HOME

Die Maßangaben für die Breite ergeben sich aus dem Seitenteil 3029/3099 (26 cm)

Einzeltypen Typenskizzen						
Typennummern	03	05/AR 06/AL	51-45/AR 52-45/AL	51-TV/AR 52-TV/AL	07/AR 08/AL	71/AR 72/AL
Modellbezeichnung	3-Sitzer	1-Sitzer 1 Armteil	1,5-Sitzer Standard 1 Armteil	1,5-Sitzer mit 1 TV-Funktion motorisch 1 Armteil	2-Sitzer 1 Armteil	2-Sitzer mit Bettkasten 1 Armteil
Hinweis Aufpreis						
Stoffverbrauch uni Maße: B/H/T Sitzhöhe/Sitztiefe Liegefläche Stellfläche	8,60 240/89/93 46/52	3,60 83/89/93 46/52	4,00 95/89/93 46/52	4,40 95/89/93 46/52 95x153	5,20 137/89/93 46/52	5,40 137/89/93 46/52
Preisgruppe Weißpolster Stoffgruppe	12 16 18 20 22 26 30 36 42 46					
Ledergruppe Bolero Longlife Longlife Noblesse	C D E F					
Einzeltypen Typenskizzen						
Typennummern	11-45/AR 12-45/AL	11-TX/AR 12-TX/AL	11-EL/AR 12-EL/AL	80-88/AR 81-88/AL	77/AR 78/AL	09/AR 10/AL
Modellbezeichnung	2,5-Sitzer Standard 1 Armteil	2,5-Sitzer mit 1 TV-Funktion motorisch 1 Armteil	2,5-Sitzer mit Easy Lounge mit 3 Motoren 1 Armteil	2,5-Vorzieh- couch motorisch 1 Armteil	2,5-Sitzer mit Bettkasten 1 Armteil	3-Sitzer 1 Armteil
Hinweis Aufpreis						
Stoffverbrauch uni Maße: B/H/T Sitzhöhe/Sitztiefe Liegefläche Stellfläche	5,50 166/89/93 46/52	7,40 166/89/93 46/52 166x153	7,30 166/89/93 46/52 166x141	6,60 166/89/93 46/52 166x109	6,30 166/89/93 46/52	7,30 215/89/93 46/52
Preisgruppe Weißpolster Stoffgruppe	12 16 18 20 22 26 30 36 42 46					
Ledergruppe Bolero Longlife Longlife Noblesse	C D E F					

SELECTA HOME


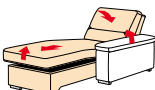



Die Maßangaben für die Breite ergeben sich aus dem Seitenteil 3029/3099 (26 cm)

Einzeltypen Typenskizzen		immer bodennah 				
Typennummern	34-45	34-TE	37-45	37-TV	35	
Modellbezeichnung	1-Element Standard	1-Trapezelement mit Tisch Klarglas oder Schieferoptik	1,5-Element Standard	1,5-Element mit 1 TV-Funktion motorisch	2-Element	
Hinweis Aufpreis		Multimediabox				
Stoffverbrauch uni Maße: B/H/T Sitzhöhe/Sitztiefe Liegefläche Stellfläche	2,90 57/89/93 46/52	1,60 62/46/89 46/	2,70 69/89/93 46/52	2,80 69/89/93 46/52 69x153	3,80 111/89/93 46/52	
Preisgruppe Weißpolster Stoffgruppe	12 16 18 20 22 26 30 36 42 46					
Ledergruppe Bolero Longlife Longlife Noblesse	C D E F					
Einzeltypen Typenskizzen						
Typennummern	87	62	20-9S	30-3S	70-7S	SE-TI
Modellbezeichnung	2,5-Element	2,5-Element mit Bettkasten	90°-Rund-Ecke mit Sockel	Relax-Ecke mit Sockel	Spitz-Ecke Rückenoptik: spitz mit Sockel	Spitz-Ecke mit Tisch Klarglas oder Schieferoptik
Hinweis Aufpreis			Türbreite 75 cm!	Türbreite 75 cm!	Türbreite 75 cm!	Multimediabox
Stoffverbrauch uni Maße: B/H/T Sitzhöhe/Sitztiefe Liegefläche Stellfläche	4,00 139/89/93 46/52	4,80 139/89/93 46/52	3,20 103/89/103 46/52 103x103	4,30 103/89/103 46/52 103x103	3,00 93/89/93 46/52 93x93	1,60 86/46/86 46/ 86x86
Preisgruppe Weißpolster Stoffgruppe	12 16 18 20 22 26 30 36 42 46					
Ledergruppe Bolero Longlife Longlife Noblesse	C D E F					

Die Maßangaben für die Breite ergeben sich aus dem Seitenteil 3029/3099 (26 cm)

Einzeltypen Typenskizzen						
Typennummern	16-K	18-K/AR 19-K/AL	17-K	16-P	18-P/AR 19-P/AL	17-P
Modell- bezeichnung	Doppelbett (1,60m)	Doppelbett 1 Armteil (1,60m)	Doppelbett ohne Armteile (1,60m)	Doppelbett (1,40m)	Doppelbett 1 Armteil (1,40m)	Doppelbett ohne Armteile (1,40m)
Hinweis Aufpreis	Liegefläche echt	Liegefläche echt	Liegefläche echt	Liegefläche echt	Liegefläche echt	Liegefläche echt
Stoffverbrauch uni Maße: B/H/T Sitzhöhe/Sitztiefe Liegefläche Stellfläche	8,80 212/89/93 46/52 160x200 212x236	7,60 187/89/93 46/52 160x200 187x236	5,80 161/89/93 46/52 160x200 161x236	8,20 190/89/93 46/52 140x200 190x236	7,10 166/89/93 46/52 140x200 166x236	5,40 139/89/93 46/52 140x200 139x236
Preisgruppe Weißpolster Stoffgruppe	12 16 18 20 22 26 30 36 42 46					
Ledergruppe Bolero Longlife Longlife Noblesse	C D E F					
Einzeltypen Typenskizzen						
Typennummern	54	93/AR 94/AL	56/R 57/L	22-68/R 23-68/L	48-KL/AR 49-KL/AL	
Modell- bezeichnung	2,5-Quer- schläfer ohne Armteile	2,5-Quer- schläfer 1 Armteil	1-Außenecke (0,95m)	Recamiere fest (1,90m)	Longchair klein 1 Armteil	
Hinweis Aufpreis	Liegefläche echt	Liegefläche echt			Bettkasten	
Stoffverbrauch uni Maße: B/H/T Sitzhöhe/Sitztiefe Liegefläche Stellfläche	6,30 139/89/93 46/52 139x164	7,50 166/89/93 46/52 166x164	3,40 95/89/93 46/52	6,60 93/89/188 46/52	5,90 96/89/164 46/125	
Preisgruppe Weißpolster Stoffgruppe	12 16 18 20 22 26 30 36 42 46					
Ledergruppe Bolero Longlife Longlife Noblesse	C D E F					

SELECTA HOME

Einzeltypen Typenskizzen						
Typennummern	48-45/AR 49-45/AL	48-VC/AR 49-VC/AL	24	64	HB	
Modell- bezeichnung	Longchair Standard fest 1 Armteil	Longchair VitalComfort 2 Motoren 1 Armteil	Hocker	Klapp- Hocker	Hockerbank	
Hinweis Aufpreis						
Stoffverbrauch uni Maße: B/H/T Sitzhöhe/Sitztiefe Liegefläche Stellfläche	5,90 106/89/164 46/125	7,00 106/89/164 46/125 85x205 106x205	1,40 57/44/57 44/	1,40 57/44/57 44/	2,70 123/44/67 44/	
Preisgruppe Weißpolster Stoffgruppe	12 16 18 20 22 26 30 36 42 46					
Ledergruppe Bolero Longlife Longlife Noblesse	C D E F					