

# Möbel LETZ

*Finden und Wohlfühlen*



## Typenplan

Sol von Anrei - Bettanlage Zirbe weiß geölt

### **Wichtiger Hinweis für Sie**

Etwaige Hinweise des Herstellers in dieser Produktinformation, die sich auf die Gewährleistung beziehen, haben für Sie keinerlei Bindungswirkung und können von Ihnen ignoriert werden. Ihre gesetzlichen Gewährleistungsrechte als Verbraucher uns gegenüber, als Ihrem Verkäufer, werden dadurch in keiner Weise berührt oder eingeschränkt. Sie können sich wegen aller Mängel jederzeit an uns wenden. Darüber hinaus gehende Herstellergarantien bleiben natürlich unberührt. Dieser Artikel wird hergestellt von Anrei - Reisinger, Markt 80, 4363 Pabneukirchen, Österreich, [anrei@anrei.at](mailto:anrei@anrei.at)

Möbel Letz GmbH  
Am Gewerbepark 11  
06895 Zahna-Elster

Tel.: 035383 - 6018 50

Fax.: 035383 - 6018 17

# Schlafen

# Betten

# Holzarten

## Übersicht

### SCHLAFEN

Modell	Holzarten / Oberflächenausführungen:				
	<b>Esche gebürstet</b> - weiß geölt - tabak geölt	<b>Asteiche</b> - natur geölt - natur lackiert - weiß geölt	<b>Asteiche gebürstet</b> - natur geölt - weiß geölt - barrique geölt	<b>Zirbe</b> - natur geölt - weiß geölt	<b>Astnuss</b> - natur geölt - natur lackiert
<b>SOL</b>	●	●	●	●	●

**Edles Holz in seiner natürlichsten Form:** ANREI-Reisinger zählt zu den führenden Möbelproduzenten Österreichs mit langer Tradition in der Verarbeitung hochwertiger Massivhölzer. ANREI hat bereits 1996 ein Öko-Audit durchführen lassen und legt größten Wert auf den Umweltschutz, sowohl in der Produktion als auch bei den verwendeten Materialien. Das Holz stammt zu 100% aus Wäldern, die mit dem PEFC-Siegel für nachhaltige Forstwirtschaft ausgezeichnet sind.

# *ECHT LEBEN.*

Wahre Schönheit liegt im Auge des Betrachters.

Morgens beim Aufwachen die Sonnenstrahlen beobachten, die mit der Maserung der Eiche ein einmalig schönes, flüchtiges Muster ergeben: ein Augenblick des bewussten Sehens und Innehaltens. So reihen sich kurze Momente der Freude an Schönheit aneinander, bis der Tag ausklingt und das flackernde Kerzenlicht die Schatten der Weingläser auf der Tischplatte tanzen lässt. **Echt schön, mit erlesenen Möbeln zu leben.**

# Bestellblatt

## SCHLAFEN

Kunden-Nr.	Bestelldatum
Name, Anschrift Kunde	

Verkäufer / Ansprechperson	Lieferwoche
Telefonnummer	Lieferadresse
Kommission	
Holzart	
Farbton	
Oberfläche	

BETT			PREIS
Modellname	Bestellnummer		
Größe (Matratzenmaß)			
Bettseiten OK			
Bettfuß			
Kopfhauptpolsterung			
Stoff			
Sonstiges			

NACHTTISCHE - BEIMÖBEL - KOMMODEN			PREIS
Modellname	Bestellnummer		
Front			
Glas			
Beschlag			
Ladenausführung			
Sonstiges			

SCHRANK			PREIS
Modellname	Bestellnummer		
Größe / Türanzahl			
Höhe			
Frontausführung			
Beschlag			
Stoff			
Glas			
Schrankausführung innen			
Zusatzausstattung			
Sonstiges lt. Plan			

<b>GESAMTSUMME</b>	
--------------------	--

ACHTUNG - DIESES BESTELLBLATT DIENT IHNEN ALS KOPIERVORLAGE!



# ***ECHT ANREI.***

Nur das Echte überdauert die Stürme der  
Vergänglichkeit!

Seit mehr als 125 Jahre leben wir im Herzen des oberösterreichischen Mühlviertels unsere Leidenschaft für kunstvoll verarbeitete, hochwertige Möbel. Unsere ganze Begeisterung gilt Ihrer Zufriedenheit und dem ehrlichen Ziel, Ihre Lebensräume mit Freude und Schönheit zu erfüllen. Wertvolle Vollholz- und Massivholzmöbel „Made in Austria“, handwerklich meisterhaft gefertigt und umweltbewusst veredelt - in ausdrucksstarkem modernen Design: **Das ist die echte Natur von ANREI.**



# Betten

## Produktbeschreibung

### SOL

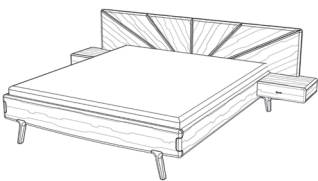
#### Massivholzprogramm

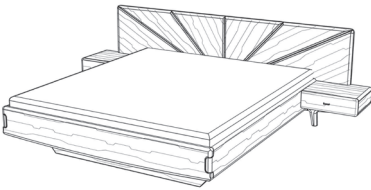
- Holzarten:** Asteiche gebürstet, Esche gebürstet, Zirbe, Astrnuss,
- Betten:** aus Massivholz gefertigt, Kopfhauptunterteile keilgezinkt  
Betten mit massivem Kopfhaupt sind gänzlich metallfrei
- Ladenkonsole:** Ausführung massiv, Fronten mit Ledergriffen in „Rock“  
Schubladen in Buche gezinkt



# Betten

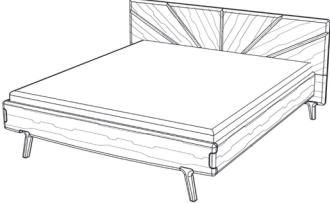
## SOL

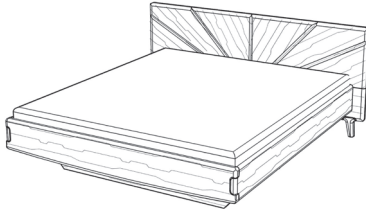
Darstellung Maße in cm			Beschreibung	Asteiche gebürstet Esche gebürstet	Zirbe	Astnuss		
			<b>Bettanlage SOL 450</b> metallfreies Doppelbett Kopfhaupt massiv  links + rechts seitlich angebaute Ladenkonsolen Fronten mit Ledergriffe in „Rock“ nutzbare Höhe der Laden: ca. 7 cm Bettseitenoberkante: 45 cm					
			Breite	Höhe	Tiefe	Matratzenmaß	Bestellnummer	
			267,8	93,0	210,5	<b>160/200 cm</b>	47 45 05	
			287,8	93,0	210,5	<b>180/200 cm</b>	47 45 06	
307,8	93,0	210,5	<b>200/200 cm</b>	47 45 07				

			<b>Aufpreis für Fußhaupt mit schwebendem Bettsockel</b>				
			Bestellnummer				
			61				

# Betten


## SOL

Darstellung Maße in cm			Beschreibung	Asteiche gebürstet Esche gebürstet	Zirbe	Astnuss	
			<b>Doppelbett SOL 460</b> metallfreies Doppelbett ohne Ladenkonsolen Bettseitenoberkante: 45 cm Überstand bei Kopfhaupt je Seite 10 cm				
			Breite	Höhe	Tiefe	Matratzenmaß	Bestellnummer
			188,0	93,0	210,5	<b>160/200 cm</b>	47 46 05
			208,0	93,0	210,5	<b>180/200 cm</b>	47 46 06
228,0	93,0	210,5	<b>200/200 cm</b>	47 46 07			

	<b>Aufpreis für Fußhaupt mit schwebendem Bettsockel</b>				
			Bestellnummer		
			61		

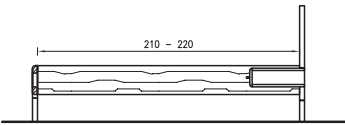
# Betten

## SOL

Darstellung Maße in cm			Beschreibung	Asteiche gebürstet Esche gebürstet	Zirbe	Astnuss
			<b>Bettanlage SOL 455</b> Kopfhaupt gepolstert mit gesteppten Strahlen Stoffbedarf: Matratzenbreite + 130 cm ohne Rapport, Stoffbedarf 140 cm  links + rechts seitlich angebaute Ladenkonsolen Fronten mit Ledergriffe in „Rock“ nutzbare Höhe der Laden: ca. 7 cm Bettseitenoberkante: 45 cm  Keine metallfreie Bettverbindung möglich!			
			<b>Breite</b>	<b>Höhe</b>	<b>Tiefe</b>	<b>Matratzenmaße 160/200 cm</b>
267,8	110,0	208,0	<b>Bestellnummer</b>			
Stoff I / Kundenstoff			47 45 55			
Stoff II			47 45 55			
Leder			47 45 55			

Breite	Höhe	Tiefe	Matratzenmaße 180/200 cm			
287,8	110,0	208,0	<b>Bestellnummer</b>			
Stoff I / Kundenstoff			47 45 56			
Stoff II			47 45 56			
Leder			47 45 56			

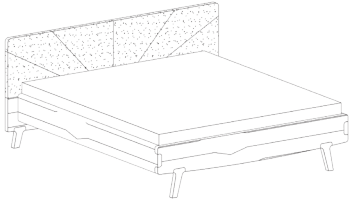
Breite	Höhe	Tiefe	Matratzenmaße 200/200 cm			
307,8	110,0	208,0	<b>Bestellnummer</b>			
Stoff I / Kundenstoff			47 45 57			
Stoff II			47 45 57			
Leder			47 45 57			

Überlängen für Bettseiten für Matratzenlänge 210 cm und 220 cm	
	<b>Bestellnummer</b>
	20

Betten mit höhenverstellbaren Auflageleisten			
Standard: Bettseitenoberkante 45 cm			
			
Variante 1	Variante 2	Variante 3	Variante 4

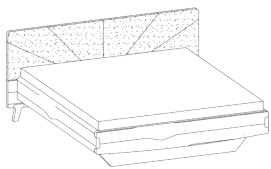
# Betten

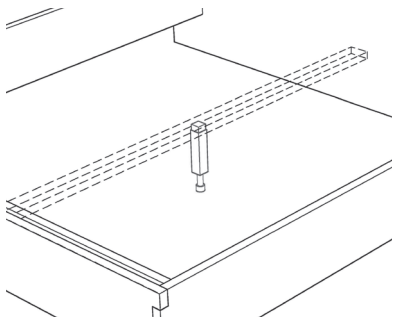
## SOL

Darstellung Maße in cm			Beschreibung	Asteiche gebürstet Esche gebürstet	Zirbe	Astnuss
			<b>Doppelbett SOL 465</b> ohne Ladenkonsolen Kopfhaupt gepolstert mit gesteppten Strahlen Stoffbedarf: Matratzenbreite + cm ohne Rapport, Stoffbedarf 140 cm Bettseitenoberkante: 45 cm Überstand bei Kopfhaupt je Seite 10 cm Keine metallfreie Bettverbindung möglich!			
			<b>Breite</b>	<b>Höhe</b>	<b>Tiefe</b>	<b>Matratzenmaße 160/200 cm</b>
188,0	110,0	208,0	<b>Bestellnummer</b>			
Stoff I / Kundenstoff			47 46 55			
Stoff II			47 46 55			
Leder			47 46 55			

Breite	Höhe	Tiefe	Matratzenmaße 180/200 cm			
208,0	110,0	208,0	<b>Bestellnummer</b>			
Stoff I / Kundenstoff			47 46 56			
Stoff II			47 46 56			
Leder			47 46 56			

Breite	Höhe	Tiefe	Matratzenmaße 200/200 cm			
228,0	110,0	208,0	<b>Bestellnummer</b>			
Stoff I / Kundenstoff			47 46 57			
Stoff II			47 46 57			
Leder			47 46 57			

Darstellung			<b>Aufpreis für Fußhaupt mit schwebendem Bettsockel</b>			
			<b>Bestellnummer</b>			
			61			

Darstellung			<b>Aufpreis für Stützfuß (Mittelsteg)</b>			
			in Buche massiv auf Wunsch Standardausführung Kunststoff			
			<b>Bestellnummer</b>			
			40			

# ***ECHT NATUR.***

Die hohe Schule des Möbelbauens.

An der Lebendigkeit dieser Waldkante zeigt sich die Philosophie von Anrei:  
Wir wählen mit aller Sorgfalt die Hölzer für unsere Möbelstücke, lassen uns von ihrem Wuchs, ihrer Eigenart und ihrer Einzigartigkeit inspirieren – und setzen alles daran, ihrer natürlichen Schönheit in Form eines Möbels Gestalt zu verleihen.

## Beimöbel

## Produktbeschreibung

### SOL

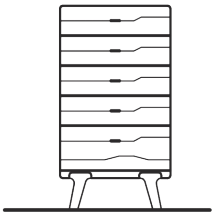
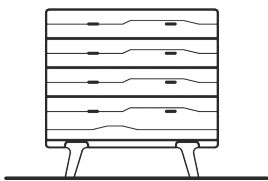
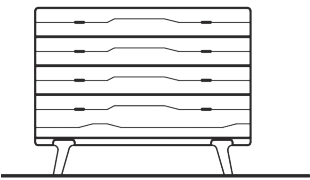
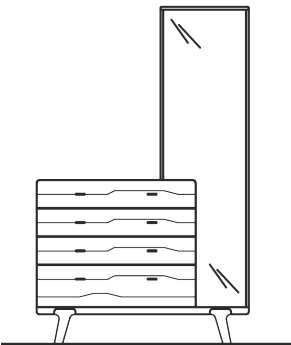
#### Massivholzprogramm

- Holzarten:** Asteiche gebürstet, Esche gebürstet, Zirbe, Astnuss,
- Kommoden:** aus Massivholz gefertigt  
Innenrückwände Sperrholzplatte 0,5 cm reinweiß lackiert
- Griffe:** Ledergriffe in „nubuk rock“
- Schubladen:** in Buche gezinkt auf verdeckten Vollauszügen mit Selbsteinzug
- Korpusfüße:** Holzfüße  
Höhe Sockelfüße = 17 cm
- Lieferung:** zusammengebaut
- ACHTUNG:** **Möbelteile bei denen Kippgefahr besteht, sind grundsätzlich an der Wand zu befestigen.**



# Beimöbel

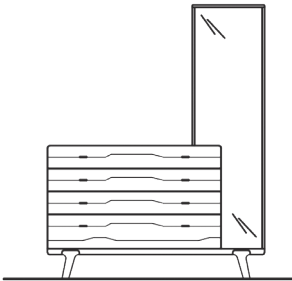
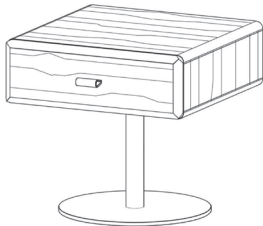

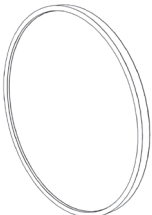
## SOL

Darstellung Maße in cm			Beschreibung	Asteiche gebürstet Esche gebürstet	Zirbe	Astnuss
			<b>Kommode SOL 206</b> 4 Holzfüße 5 Laden, je Lade 1 Ledergriff			
Breite	Höhe	Tiefe		Bestellnummer		
60,0	109,0	46,0		02 06 74		
			<b>Kommode SOL 209</b> 4 Holzfüße 4 Laden, je Lade 2 Ledergriffe			
Breite	Höhe	Tiefe		Bestellnummer		
90,0	93,0	46,0		02 09 74		
			<b>Kommode SOL 212</b> 4 Holzfüße 4 Laden, je Lade 2 Ledergriffe			
Breite	Höhe	Tiefe		Bestellnummer		
120,0	93,0	46,0		02 12 74		
 <p>Abb. rechts</p>			<b>Kommode SOL 209 SP</b> 4 Holzfüße 4 Laden, je Lade 2 Ledergriffe aufgesetztes Spiegelpaneel auf der Rückseite mit 2 Garderobenhaken			
Breite	Höhe	Tiefe		Bestellnummer		
120,0	191,0	46,0	links/rechts	02 09 75/76		



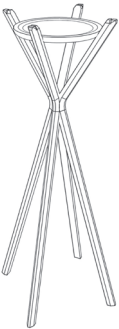


## Beimöbel

### SOL

Darstellung Maße in cm			Beschreibung	Asteiche gebürstet Esche gebürstet	Zirbe	Astnuss
 <p>Abb. rechts</p>			<p><b>Kommode SOL 212 SP</b> 4 Holzfüße 4 Laden, je Lade 2 Ledergriffe aufgesetztes Spiegelpaneel auf der Rückseite mit 2 Garderobenhaken</p>			
Breite	Höhe	Tiefe	Spiegel	Bestellnummer		
150,0	191,0	46,0	links/rechts	02 12 75/76		
			<p><b>Nachtisch SO 45</b> Metallgestell schwarz matt Lade mit Ledergriff Rock</p>			
Breite	Höhe	Tiefe	Ausführung	Bestellnummer		
45,0	45,0	43,9	mit Lade	391/02 45 20		
			<p><b>Wandspiegel rund mit Board</b> 2 Ablageboarde mit vorgesetztem Spiegelpaneel Spiegel in Rahmen gefasst zur Wandmontage</p>			
Breite	Höhe	Tiefe		Bestellnummer		
150,0	75,0	16,5		70 25 00		
			<p><b>Wandspiegel rund</b> in Rahmen gefasst zur Wandmontage</p>			
Breite	Höhe	Tiefe		Bestellnummer		
75,0	75,0	4,0		391/70 25 10		

**SOL**

Darstellung Maße in cm			Beschreibung	Asteiche gebürstet Esche gebürstet	Zirbe	Astnuss
			<b>Wandspiegel</b> in Rahmen gefasst zur Wandmontage			
43,2	177,6	7,6		391/70 15 18		
			<b>Wandspiegel</b> in Rahmen gefasst zur Wandmontage			
43,2	113,6	7,6		391/70 15 12		
			<b>Stummer Diener</b> mit abnehmbarer Ablageplatte			
58,4	121,5	58,4		111/70 60 20		

# Schränke

## Produktbeschreibung

### SOL

- Holzarten:** Asteiche gebürstet, Esche gebürstet Zirbe, Astnuss, alle Holzarten werden zum gleichen Preis gefertigt
- Schränke:** Tischlerplatte mit 3 mm HDF-Deckschicht massiv umleimt und furniert Außen- und Innenausführung in der jeweiligen Holzart, Innenfächer keilgezinkt Rückwände Sperrholzplatte 8 mm reinweiß lackiert Aufpreis für Rückwand furniert: siehe Zubehör Schränke
- Schrankvariante Dekor:** Mittelseiten, Böden, Rückwände, Fächer in Dekor Fronten, Außenseiten, Sockel Echtholz furniert
- Dekorvarianten:**
- o Topweiß 0112 FH      passend zu ANREI Reinweiß
  - o Fresko 0071 FH      passend zu ANREI Lichtgrau
  - o Taupe 27166 BS      passend zu ANREI Steingrau

**Breiten-/ Höhen-/ Tiefenkürzungen ohne Mehrpreis möglich.  
ACHTUNG: Höhen- und Breitenkürzung bei Sonnenfront nicht möglich!**

Alle Frontvarianten mit Griffblende quer, massiv

- Frontvarianten:**
- Holztüre: senkrecht furniert
  - Sonnenfront: strahlenförmig furniert mit betonten Fugen
  - Glastüren: auf MDF- Rahmen verklebt, Farben lt. Kollektion

Bei allen Frontvarianten Griffblende massiv und querlaufend

- Griffe:** Ledergriffe in nubuk rock

- Lieferung:** zerlegt und verpackt

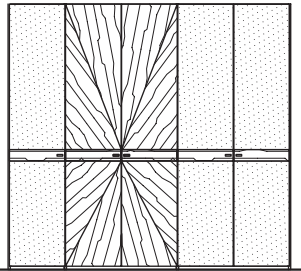
- ACHTUNG:** **Möbelteile bei denen Kippgefahr besteht, sind grundsätzlich an der Wand zu befestigen.**

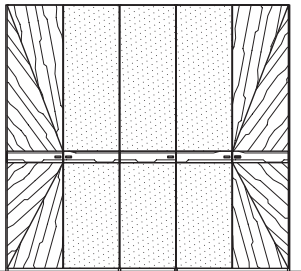


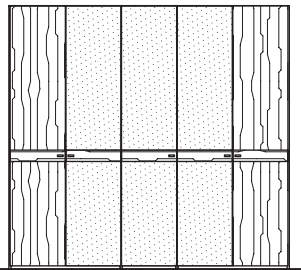
# Drehtür-Schränke

5-türig

SOL

Darstellung Maße in cm			Beschreibung	Asteiche gebürstet Esche gebürstet Zirbe, Astnuss	Innenausführung Dekor
			<b>Drehtürschrank 5-türig</b> mit Ledergriffe in rock  3 x Farbglas 2 x Sonnenfront  links: 5 Innenfächer B=47,2 cm mittig: 2 Innenfächer, 1 Kleiderstange B=96,2 cm rechts: 2 Innenfächer, 1 Kleiderstange B=96,2 cm		
			Breite	Höhe	Tiefe
247,2	229,0	65,0		05 53 67	
247,2	245,0	65,0		05 53 68	

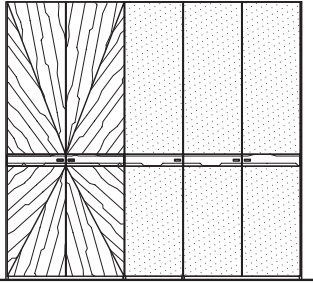
			<b>Drehtürschrank 5-türig</b> mit Ledergriffe in rock  2 x Sonnenfront 3 x Farbglas  links: 2 Innenfächer, 1 Kleiderstange B=96,2 cm mitte: 5 Innenfächer B=47,2 cm rechts: 2 Innenfächer, 1 Kleiderstange B=96,2 cm		
			Breite	Höhe	Tiefe
247,2	229,0	65,0		05 54 47	
247,2	245,0	65,0		05 54 48	

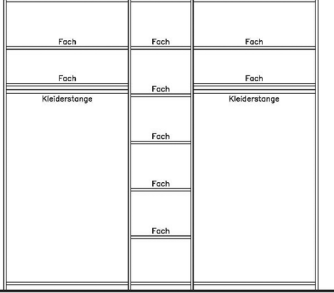
			<b>Drehtürschrank 5-türig</b> mit Ledergriffe in rock  2 x Holztüre senkrecht 3 x Farbglas  links: 2 Innenfächer, 1 Kleiderstange B=96,2 cm mitte: 5 Innenfächer B=47,2 cm rechts: 2 Innenfächer, 1 Kleiderstange B=96,2 cm		
			Breite	Höhe	Tiefe
247,2	229,0	65,0		05 57 67	
247,2	245,0	65,0		05 57 68	

# Drehtür-Schränke

5-türig

SOL

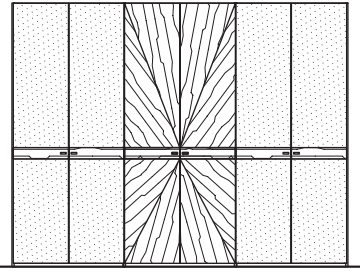
Darstellung Maße in cm			Beschreibung	Asteiche gebürstet Esche gebürstet Zirbe, Astnuss	Innenausführung Dekor
			<p><b>Drehtürschrank 5-türig</b> mit Ledergriffe in rock</p> <p>2 x Sonnenfront 3 x Farbglas</p> <p>llinks: 2 Innenfächer, 1 Kleiderstange B=96,2 cm mitte: 5 Innenfächer B=47,2 cm rechts: 2 Innenfächer, 1 Kleiderstange B=96,2 cm</p>		
			<b>Breite</b>	<b>Höhe</b>	<b>Tiefe</b>
247,2	229,0	65,0	05 58 67		
247,2	245,0	65,0	05 58 68		

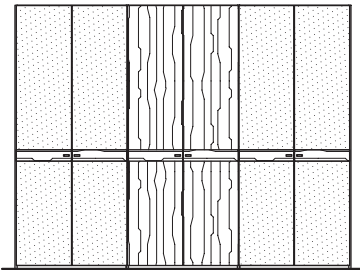
			<p><b>Inneneinteilung für Drehtürschrank 5-türig</b> (im Schrankpreis enthalten)</p> <p>mittig: 5 Innenfächer</p>		
--	--	--	---	--	--

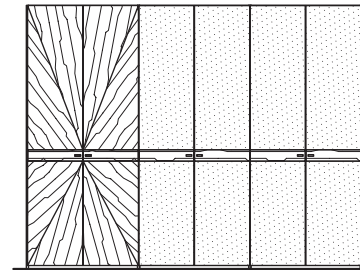
# Drehtür-Schränke

6-türig

SOL

Darstellung Maße in cm			Beschreibung	Asteiche gebürstet Esche gebürstet Zirbe, Astnuss	Innenausführung Dekor
			<b>Drehtürschrank 6-türig</b> mit Ledergriffe in rock  4 x Farbglas 2 x Sonnenfront  links: 2 Innenfächer, 1 Kleiderstange B=96,2 cm mitte: 5 Innenfächer B=96,2 cm rechts: 2 Innenfächer, 1 Kleiderstange B=96,2 cm		
			<b>Breite</b>	<b>Höhe</b>	<b>Tiefe</b>
296,2	229,0	65,0	05 69 67		
296,2	245,0	65,0	05 69 68		

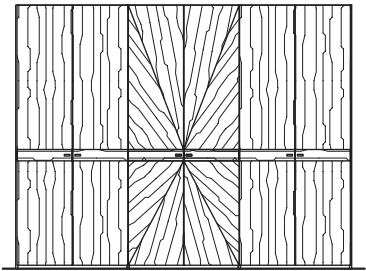
			<b>Drehtürschrank 6-türig</b> mit Ledergriffe in rock  2 x Holztüre senkrecht 4 x Farbglas  links: 2 Innenfächer, 1 Kleiderstange B=96,2 cm mitte: 5 Innenfächer B=96,2 cm rechts: 2 Innenfächer, 1 Kleiderstange B=96,2 cm		
			<b>Breite</b>	<b>Höhe</b>	<b>Tiefe</b>
296,2	229,0	65,0	05 68 67		
296,2	245,0	65,0	05 68 68		

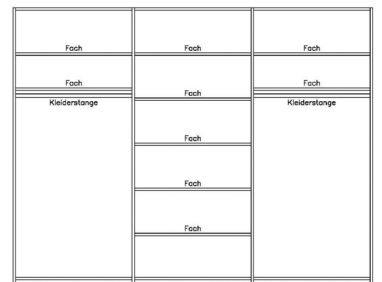
			<b>Drehtürschrank 6-türig</b> mit Ledergriffe in rock  2 x Sonnenfront 4 x Farbglas  links: 2 Innenfächer, 1 Kleiderstange B=96,2 cm mitte: 5 Innenfächer B=96,2 cm rechts: 2 Innenfächer, 1 Kleiderstange B=96,2 cm		
			<b>Breite</b>	<b>Höhe</b>	<b>Tiefe</b>
296,2	229,0	65,0	05 67 47		
296,2	245,0	65,0	05 67 48		

# Drehtür-Schränke

6-türig

SOL


Darstellung Maße in cm			Beschreibung	Asteiche gebürstet Esche gebürstet Zirbe, Astnuss	Innenausführung Dekor
			<p><b>Drehtürschrank 6-türig</b> mit Ledergriffe in rock</p> <p>4 x Holztüre senkrecht 2 x Sonnenfront</p> <p>llinks: 2 Innenfächer, 1 Kleiderstange B=96,2 cm mitte: 5 Innenfächer B=96,2 cm rechts: 2 Innenfächer, 1 Kleiderstange B=96,2 cm</p>		
			<b>Breite</b>	<b>Höhe</b>	<b>Tiefe</b>
296,2	229,0	65,0	05 63 57		
296,2	245,0	65,0	05 63 58		


			<p><b>Inneneinteilung für Drehtürschrank 6-türig</b> (im Schrankpreis enthalten)</p> <p>mittig: 5 Innenfächer</p>		
--	--	--	---	--	--

# Drehtür-Schränke

## Anbausystem für Drehtürschränke Grundelemente 1-türig

SOL

Darstellung Maße in cm			Besreibung	Asteiche gebürstet Esche gebürstet Zirbe, Astnuss	Innenausführung Dekor
			<b>Drehtürschrank 1-türig</b> <b>Grundelement</b> 1 x Farbglas mit Ledergriffe in rock  5 Innenfächer		
			<b>Breite</b>	<b>Höhe</b>	<b>Tiefe</b>
51,0	229,0	65,0	05 10 67		
51,0	245,0	65,0	05 10 68		

			<b>Drehtürschrank 1-türig</b> <b>Grundelement</b> 1 x Sonnenfront mit Ledergriffe in rock  5 Innenfächer		
			<b>Breite</b>	<b>Höhe</b>	<b>Tiefe</b>
51,0	229,0	65,0	05 10 47		
51,0	245,0	65,0	05 10 48		

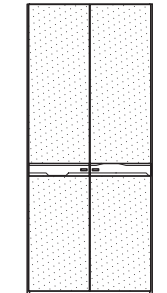
			<b>Drehtürschrank 1-türig</b> <b>Grundelement</b> 1 x Holztüre senkrecht mit Ledergriffe in rock  5 Innenfächer		
			<b>Breite</b>	<b>Höhe</b>	<b>Tiefe</b>
51,0	229,0	65,0	05 10 77		
51,0	245,0	65,0	05 10 78		




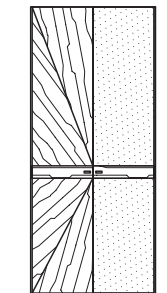
# Drehtür-Schränke

Anbausystem für Drehtürschränke  
Grundelemente 2-türig

SOL

Darstellung Maße in cm			Beschreibung	Asteiche gebürstet Esche gebürstet Zirbe, Astnuss	Innenausführung Dekor
			<p><b>Drehtürschrank 2-türig</b> <b>Grundelement</b> 2 x Farbglas mit Ledergriffe in rock</p> <p>2 Innenfächer, 1 Kleiderstange</p>		
Breite	Höhe	Tiefe	Bestellnummer		
100,0	229,0	65,0	05 20 67		
100,0	245,0	65,0	05 20 68		


			<p><b>Drehtürschrank 2-türig</b> <b>Grundelement</b> 2 x Sonnenfront mit Ledergriffe in rock</p> <p>2 Innenfächer, 1 Kleiderstange</p>		
Breite	Höhe	Tiefe	Bestellnummer		
100,0	229,0	65,0	05 20 47		
100,0	245,0	65,0	05 20 48		

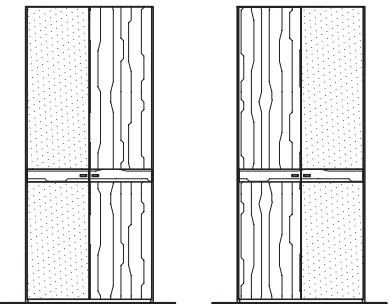
			<p><b>Drehtürschrank 2-türig</b> <b>Grundelement</b> 1 x Sonnenfront 1 x Farbglas mit Ledergriffe in rock</p> <p>2 Innenfächer, 1 Kleiderstange</p>		
Breite	Höhe	Tiefe	Bestellnummer		
100,0	229,0	65,0	05 29 67		
100,0	245,0	65,0	05 29 68		


# Drehtür-Schränke

## Anbausystem für Drehtürschränke Grundelemente 2-türig

SOL

Darstellung Maße in cm			Beschreibung	Asteiche gebürstet Esche gebürstet Zirbe, Astnuss	Innenausführung Dekor
			<b>Drehtürschrank 2-türig</b> <b>Grundelement</b> 2 x Holztüre senkrecht mit Ledergriffe in rock  2 Innenfächer, 1 Kleiderstange		
			<b>Breite</b>	<b>Höhe</b>	<b>Tiefe</b>
100,0	229,0	65,0		05 20 77	
100,0	245,0	65,0		05 20 78	

			<b>Drehtürschrank 2-türig</b> <b>Grundelement</b> 1 x Farbglas 1 x Holztüre senkrecht mit Ledergriffe in rock  2 Innenfächer, 1 Kleiderstange		
			<b>Breite</b>	<b>Höhe</b>	<b>Tiefe</b>
100,0	229,0	65,0	Farbglas li.	05 24 67	
100,0	245,0	65,0	Farbglas li.	05 24 68	
100,0	229,0	65,0	Farbglas re.	05 25 67	
100,0	245,0	65,0	Farbglas re.	05 25 68	


			<b>Drehtürschrank 2-türig</b> <b>Grundelement</b> 1 x Sonnenfront 1 x Holztüre senkrecht mit Ledergriffe in rock  2 Innenfächer, 1 Kleiderstange		
			<b>Breite</b>	<b>Höhe</b>	<b>Tiefe</b>
100,0	229,0	65,0		05 29 57	
100,0	245,0	65,0		05 29 58	

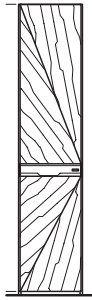
# Anbau-Schränke

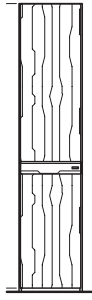
## Anbausystem für Drehtürschränke

### SOL

### Anbauelemente 1-türig

Darstellung Maße in cm			Beschreibung	Asteiche gebürstet Esche gebürstet Zirbe, Astnuss	Innenausführung Dekor
			<p><b>Anbauschränk 1-türig</b> 1 x Farbglas mit Ledergriffe in rock</p> <p>Bei Bestellung bitte Türanschlag links oder rechts angeben!</p> <p>5 Innenfächer</p>		
Breite	Höhe	Tiefe	Bestellnummer		
49,1	229,0	65,0	05 11 67		
49,1	245,0	65,0	05 11 68		


			<p><b>Anbauschränk 1-türig</b> 1 x Sonnenfront mit Ledergriffe in rock</p> <p>Bei Bestellung bitte Türanschlag links oder rechts angeben!</p> <p>5 Innenfächer</p>		
Breite	Höhe	Tiefe	Bestellnummer		
49,1	229,0	65,0	05 11 47		
49,1	245,0	65,0	05 11 48		

			<p><b>Anbauschränk 1-türig</b> 1 x Holztüre senkrecht mit Ledergriffe in rock</p> <p>Bei Bestellung bitte Türanschlag links oder rechts angeben!</p> <p>5 Innenfächer</p>		
Breite	Höhe	Tiefe	Bestellnummer		
49,1	229,0	65,0	05 11 77		
49,1	245,0	65,0	05 11 78		

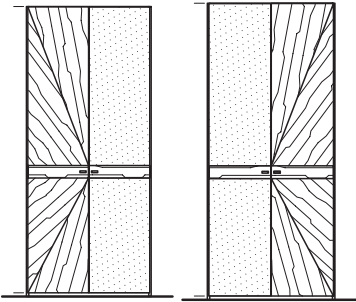
# Anbau-Schränke

## Anbausystem für Drehtürschränke Anbauelemente 2-türig

SOL

Darstellung Maße in cm			Beschreibung	Asteiche gebürstet Esche gebürstet Zirbe, Astnuss	Innenausführung Dekor													
			<p><b>Anbauschränk 2-türig</b> 2 x Farbglas mit Ledergriffe in rock</p> <p>2 Innenfächer, 1 Kleiderstange</p>															
						<table border="1"> <thead> <tr> <th>Breite</th> <th>Höhe</th> <th>Tiefe</th> <th>Bestellnummer</th> <th></th> <th></th> </tr> </thead> <tbody> <tr> <td>98,1</td> <td>229,0</td> <td>65,0</td> <td>05 21 67</td> <td></td> <td></td> </tr> <tr> <td>98,1</td> <td>245,0</td> <td>65,0</td> <td>05 21 68</td> <td></td> <td></td> </tr> </tbody> </table>	Breite	Höhe	Tiefe	Bestellnummer			98,1	229,0	65,0	05 21 67		
Breite	Höhe	Tiefe	Bestellnummer															
98,1	229,0	65,0	05 21 67															
98,1	245,0	65,0	05 21 68															

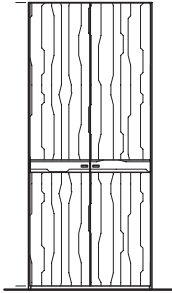
			<p><b>Anbauschränk 2-türig</b> 2 x Sonnenfront mit Ledergriffe in rock</p> <p>2 Innenfächer, 1 Kleiderstange</p>															
						<table border="1"> <thead> <tr> <th>Breite</th> <th>Höhe</th> <th>Tiefe</th> <th>Bestellnummer</th> <th></th> <th></th> </tr> </thead> <tbody> <tr> <td>98,1</td> <td>229,0</td> <td>65,0</td> <td>05 21 47</td> <td></td> <td></td> </tr> <tr> <td>98,1</td> <td>245,0</td> <td>65,0</td> <td>05 21 48</td> <td></td> <td></td> </tr> </tbody> </table>	Breite	Höhe	Tiefe	Bestellnummer			98,1	229,0	65,0	05 21 47		
Breite	Höhe	Tiefe	Bestellnummer															
98,1	229,0	65,0	05 21 47															
98,1	245,0	65,0	05 21 48															

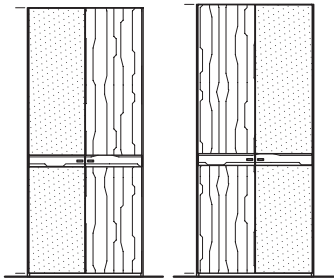
			<p><b>Anbauschränk 2-türig</b> 1 x Sonnenfront 1 x Glasfront mit Ledergriffe in rock</p> <p>2 Innenfächer, 1 Kleiderstange</p>																																
						<table border="1"> <thead> <tr> <th>Breite</th> <th>Höhe</th> <th>Tiefe</th> <th>Front</th> <th>Bestellnummer</th> <th></th> <th></th> </tr> </thead> <tbody> <tr> <td>98,1</td> <td>229,0</td> <td>65,0</td> <td>Sonnenfront li.</td> <td>05 26 67</td> <td></td> <td></td> </tr> <tr> <td>98,1</td> <td>245,0</td> <td>65,0</td> <td>Sonnenfront li.</td> <td>05 26 68</td> <td></td> <td></td> </tr> <tr> <td>98,1</td> <td>229,0</td> <td>65,0</td> <td>Sonnenfront re.</td> <td>05 27 67</td> <td></td> <td></td> </tr> <tr> <td>98,1</td> <td>245,0</td> <td>65,0</td> <td>Sonnenfront re.</td> <td>05 27 68</td> <td></td> <td></td> </tr> </tbody> </table>	Breite	Höhe	Tiefe	Front	Bestellnummer			98,1	229,0	65,0	Sonnenfront li.	05 26 67			98,1	245,0	65,0	Sonnenfront li.	05 26 68			98,1	229,0	65,0	Sonnenfront re.	05 27 67			98,1
Breite	Höhe	Tiefe	Front	Bestellnummer																															
98,1	229,0	65,0	Sonnenfront li.	05 26 67																															
98,1	245,0	65,0	Sonnenfront li.	05 26 68																															
98,1	229,0	65,0	Sonnenfront re.	05 27 67																															
98,1	245,0	65,0	Sonnenfront re.	05 27 68																															


# Anbau-Schränke

SOL

Anbausystem für Drehtürschränke  
Anbauelemente 2-türig

Darstellung Maße in cm			Beschreibung	Asteiche gebürstet Esche gebürstet Zirbe, Astnuss	Innenausführung Dekor							
			<b>Anbauschränk 2-türig</b> 2 x Holztüre senkrecht mit Ledergriffe in rock  2 Innenfächer, 1 Kleiderstange									
						<table border="1"> <thead> <tr> <th>Breite</th> <th>Höhe</th> <th>Tiefe</th> <th>Bestellnummer</th> </tr> </thead> <tbody> <tr> <td>98,1</td> <td>229,0</td> <td>65,0</td> <td>05 21 77</td> </tr> <tr> <td>98,1</td> <td>245,0</td> <td>65,0</td> <td>05 21 78</td> </tr> </tbody> </table>	Breite	Höhe	Tiefe	Bestellnummer	98,1	229,0
Breite	Höhe	Tiefe	Bestellnummer									
98,1	229,0	65,0	05 21 77									
98,1	245,0	65,0	05 21 78									

			<b>Anbauschränk 2-türig</b> 1 Farbglas 1 Holztüre senkrecht mit Ledergriffe in rock  2 Innenfächer, 1 Kleiderstange																						
<table border="1"> <thead> <tr> <th>Breite</th> <th>Höhe</th> <th>Tiefe</th> <th>Front</th> <th>Bestellnummer</th> </tr> </thead> <tbody> <tr> <td>98,1</td> <td>229,0</td> <td>65,0</td> <td>Farbglas li.</td> <td>05 22 67</td> </tr> <tr> <td>98,1</td> <td>245,0</td> <td>65,0</td> <td>Farbglas li.</td> <td>05 22 68</td> </tr> <tr> <td>98,1</td> <td>229,0</td> <td>65,0</td> <td>Farbglas re.</td> <td>05 23 67</td> </tr> <tr> <td>98,1</td> <td>245,0</td> <td>65,0</td> <td>Farbglas re.</td> <td>05 23 68</td> </tr> </tbody> </table>	Breite	Höhe	Tiefe	Front	Bestellnummer	98,1	229,0	65,0	Farbglas li.	05 22 67	98,1	245,0	65,0	Farbglas li.	05 22 68	98,1	229,0	65,0	Farbglas re.	05 23 67	98,1	245,0	65,0	Farbglas re.	05 23 68
Breite	Höhe	Tiefe	Front	Bestellnummer																					
98,1	229,0	65,0	Farbglas li.	05 22 67																					
98,1	245,0	65,0	Farbglas li.	05 22 68																					
98,1	229,0	65,0	Farbglas re.	05 23 67																					
98,1	245,0	65,0	Farbglas re.	05 23 68																					

			<b>Anbauschränk 2-türig</b> 1 Holztüre senkrecht 1 Sonnenfront mit Ledergriffe in rock  2 Innenfächer, 1 Kleiderstange									
<table border="1"> <thead> <tr> <th>Breite</th> <th>Höhe</th> <th>Tiefe</th> <th>Bestellnummer</th> </tr> </thead> <tbody> <tr> <td>98,1</td> <td>229,0</td> <td>65,0</td> <td>05 26 57</td> </tr> <tr> <td>98,1</td> <td>245,0</td> <td>65,0</td> <td>05 26 58</td> </tr> </tbody> </table>	Breite	Höhe	Tiefe	Bestellnummer	98,1	229,0	65,0	05 26 57	98,1	245,0	65,0	05 26 58
Breite	Höhe	Tiefe	Bestellnummer									
98,1	229,0	65,0	05 26 57									
98,1	245,0	65,0	05 26 58									

## Drehtür- Schränke

Produktbeschreibung  
glatt

SOL

**Holzarten:** Asteiche gebürstet, Esche gebürstet Zirbe, Astnuss

**Schränke:** Tischlerplatte mit 3 mm HDF-Deckschicht massiv umleimt und furniert  
Front senkrecht furniert  
Außen- und Innenausführung in der gleichen Holzart, Fächer keilgezinkt  
Rückwände Sperrholzplatte 8 mm reinweiß lackiert  
Aufpreis für Rückwand furniert: siehe Zubehör Schränke  
Alle Holzarten werden zum gleichen Preis gefertigt.

**Höhen- und Breitenkürzungen mit 5% Aufpreis.  
Tiefenkürzungen ohne Aufpreis.**

### Schrankvariante

**Dekor:** Mittelseiten, Böden, Rückwände, Fächer in Dekor  
Fronten, Außenseiten, Sockel Echtholz furniert

**Dekorvarianten:**

o Topweiß 0112 FH	passend zu ANREI Reinweiß
o Fresko 0071 FH	passend zu ANREI Lichtgrau
o Taupe 27166 BS	passend zu ANREI Steingrau

mit Ledergriffe in nubuk rock

**Lieferung:** zerlegt und verpackt

**ACHTUNG:** **Möbelteile bei denen Kippgefahr besteht, sind grundsätzlich an der Wand zu befestigen.**

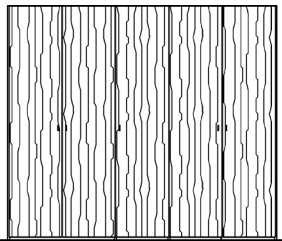


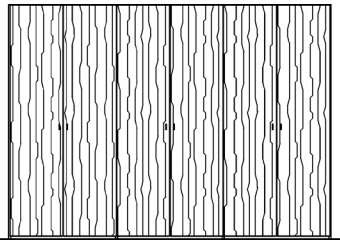
Ledergriffe

## Drehtür-Schränke

glatt

SOL

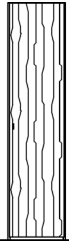
Darstellung Maße in cm			Beschreibung	Asteiche gebürstet Esche gebürstet Zirbe, Astnuss	Innenausführung Dekor
			<b>Drehtürschrank 5-türig</b> Front in Holz senkrecht mit Ledergriffe in rock  links: 2 Innenfächer, 1 Kleiderstange B=96,2 cm mitte: 5 Innenfächer B=47,2 cm rechts: 2 Innenfächer, 1 Kleiderstange B=96,2 cm		
			Breite	Höhe	Tiefe
247,2	229,0	65,0		05 51 57	
247,2	245,0	65,0		05 51 58	

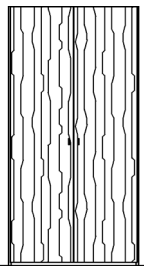
			<b>Drehtürschrank 6-türig</b> Front in Holz senkrecht mit Ledergriffe in rock  links: 2 Innenfächer, 1 Kleiderstange B=96,2 cm mitte: 5 Innenfächer B=96,2,2 cm rechts: 2 Innenfächer, 1 Kleiderstange B=96,2 cm		
			Breite	Höhe	Tiefe
296,2	229,0	65,0		05 61 57	
296,2	245,0	65,0		05 61 58	

## Drehtür-Schränke

Anbausystem für Drehtürschränke  
Grundelemente glatt

SOL

			<b>Drehtürschrank 1-türig</b> <b>Grundelement</b> Front in Holz senkrecht mit Ledergriffe in rock  Bei der Bestellung Türanschlag (li od. re) angeben! 5 Innenfächer		
			Breite	Höhe	Tiefe
51,0	229,0	65,0	Holz	05 10 57	
51,0	245,0	65,0	Holz	05 10 58	

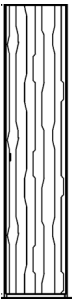
			<b>Drehtürschrank 2-türig</b> <b>Grundelement</b> Front in Holz senkrecht mit Ledergriffe in rock  2 Innenfächer, 1 Kleiderstange		
			Breite	Höhe	Tiefe
100,0	229,0	65,0	Holz	05 20 57	
100,0	245,0	65,0	Holz	05 20 58	

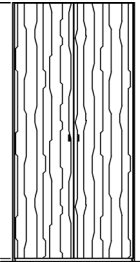
# Drehtür- Schränke

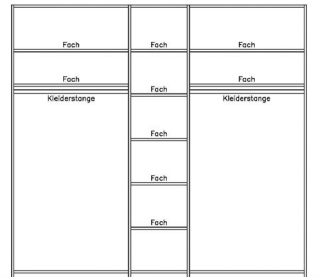
Anbausystem für Drehtürschränke

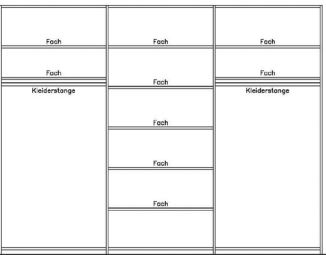
SOL

Anbauelemente glatt

Darstellung Maße in cm		Beschreibung	Asteiche gebürstet Esche gebürstet Zirbe, Astnuss	Innenausführung Dekor
		<p><b>Anbauschränk 1-türig</b> Front in Holz senkrecht mit Ledergriffe in rock</p> <p>Bei der Bestellung Türanschlag (li od. re) angeben!</p> <p>5 Innenfächer</p>		
Breite	Höhe	Tiefe	Front	Bestellnummer
49,1	229,0	65,0	Holz	05 11 57
49,1	245,0	65,0	Holz	05 11 58

		<p><b>Anbauschränk 2-türig</b> Front in Holz senkrecht mit Ledergriffe in rock</p> <p>2 Innenfächer, 1 Kleiderstange</p>		
Breite	Höhe	Tiefe	Front	Bestellnummer
98,1	229,0	65,0	Holz	05 21 57
98,1	245,0	65,0	Holz	05 21 58

	<p><b>Inneneinteilung für Drehtürschrank 5-türig</b> (im Schrankpreis enthalten)</p> <p>mittig: 5 Innenfächer</p>		
---	---	--	--


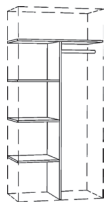

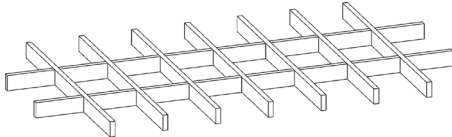
	<p><b>Inneneinteilung für Drehtürschrank 6-türig</b> (im Schrankpreis enthalten)</p> <p>mittig: 5 Innenfächer</p>		
---	---	--	--



# Schränke

## Zubehör

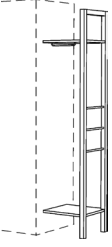

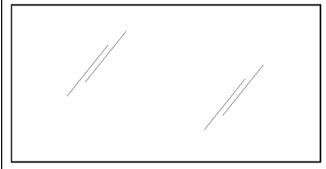
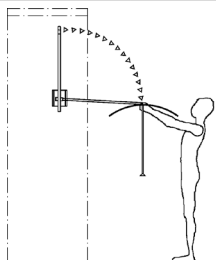
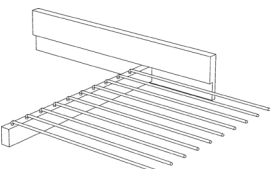
### ALLE MODELLE

Darstellung Maße in cm			Beschreibung	Esche Naturbuche Asteiche Zirbe Astruss	Dekospan
			<b>Fachboden</b> Tischlerplatte furniert Breite 116,2 cm: für Schiebetürschrank Breite 238,1/ 356,2 cm		
			Breite	Höhe	Tiefe
46,2	2,0	57,0	69 95 52/72		
96,2	2,0	57,0	69 95 54/74		
116,2	2,5	57,0	69 95 56/76		
			<b>Hoteleinteilung</b> Tischlerplatte furniert		
			Breite	Höhe	Tiefe
96,2	180,3	57,0	69 97 54/77		
116,2	180,9	57,0	69 97 56/79		
			<b>Kleiderstange</b> oval, inkl. Halterung Breite 116,2 cm: für Schiebetürschrank Breite 238,1/ 356,2 cm		
			Breite	Höhe	Tiefe
46,2	3,0	1,5	69 96 12/62		
96,2	3,0	1,5	69 96 14/64		
116,2	3,0	1,5	69 96 16/66		
			<b>Krawatteneinsatz</b> Ausführung in Buche (bei Ausführung in Zirbe: in Zirbe) Breite 92,2 cm: für Schranklade 2-türig Breite 84,4 cm: für Innenkorpus Breite 96,2 cm Breite 104,4 cm: für Innenkorpus Breite 116,2 cm		
			Breite	Höhe	Tiefe
92,2	4,8	50,1	77 10 04		
84,4	4,8	47,4	77 10 06		
104,4	4,8	47,4	77 10 07		

# Schränke

Zubehör


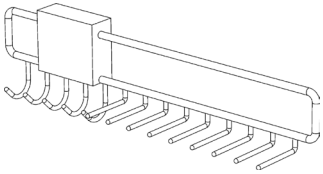
## ALLE MODELLE

Darstellung Maße in cm			Beschreibung	Naturbuche	Asteiche Esche	Zirbe	Astnuss
 <p>Abb. Garderobenteil rechts</p>			<b>Garderobenteil</b> für Schrankanbau unten: 1 Fachboden oben: 1 Fachboden mit Metallbügel seitlich: 3 Metallsprossen				
Breite	Höhe	Tiefe	Bestellnummer				
45,5	201,0	42,0	71 01 00 links				
45,5	201,0	42,0	71 01 01 rechts				
			<b>Wandspiegel</b> waagrecht oder senkrecht montierbar Spiegelstärke: 0,4 cm				
			Bestellnummer	per m2			
Preis per m <sup>2</sup>			111/70 14 00				
Mindestpreis jedoch							
			<b>Wandspiegel mit Rahmen</b> waagrecht oder senkrecht montierbar Spiegelstärke: 0,4 cm				
			Bestellnummer	per m2			
Preis per m <sup>2</sup>			111/70 12 00				
Mindestpreis jedoch							
			<b>Kleiderlift</b> seitliches Gehäuse silber Stange und Griffrohr verchromt maximale Breite: 115 cm Belastbarkeit: 15 kg				
Breite	Höhe	Tiefe	Bestellnummer				
96,2	87,5	18,0	111/94 07 04/67				
			<b>Hosenauszug</b> verchromt				
Breite	Höhe	Tiefe	Bestellnummer				
46,5	1,0	50,5	111/94 16 05/68				

# Schränke

## Zubehör

### ALLE MODELLE

Darstellung Maße in cm			Beschreibung			
			<b>Kleiderauszug</b> für Befestigung am oberen Schrankboden oder Fach			
			Breite	Höhe	Tiefe	Bestellnummer
			5,0	6,3	27,5	111/94 05 12
			5,0	6,3	37,5	111/94 05 14
5,0	6,3	52,5	111/94 05 16			
			<b>Krawatten- und Gürtelhalter</b> ausziehbar, verchromt			
			Breite	Höhe	Tiefe	Bestellnummer
			7,4	11,8	45,5	111/94 16 02/69

# Schränke

Zubehör

## ALLE MODELLE

Darstellung Maße in cm	Beschreibung	Naturbuche gebürstet	Asteiche geb. Esche geb.	Zirbe	Astnuss
<p>Planungsbeisp</p> <p>Hosenauszug</p>	<h3>Innenkorpus für Schränke</h3> <p>Seiten mit oberem Fachboden beliebige Positionierung im Schrank möglich in der jeweiligen Holzart des Schrankes</p> <p>LH = Ladenhöhe</p> <p><b>Stellen Sie den Innenkorpus individuell zusammen:</b></p> <ol style="list-style-type: none"> <li>1. Wählen Sie, ob es ein Korpus für einen Dreh- oder einen Schiebetürschrank sein soll</li> <li>2. Wählen Sie die für Sie passende Ausstattung</li> </ol> <p>Rechenbeispiel in Naturbuche:</p> <ol style="list-style-type: none"> <li>1. Innenkorpus für Drehtürschrank: Euro</li> <li>2. 1 Lade niedrig: Euro</li> <li>3. 1 Lade hoch: Euro</li> <li>4. 1 Hosenauszug: Euro</li> </ol> <p>Gesamtpreis: Euro</p>				

### Innenkorpus OHNE Laden für Schiebetürschrank mit Innenlichte 76,2 cm

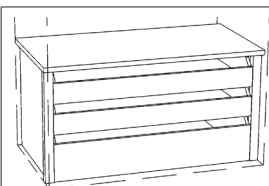
Breite	Höhe	Tiefe	Bestellnummer			
76,2	LH + 2,5	51,5	94 12 02			
<b>gewünschte Ausstattung wählen</b>		<b>LH</b>				
	Lade niedrig	13,0	LN42			
	Lade hoch	20,5	LH42			
	Hosenauszug	13,0	LA42			

### Innenkorpus OHNE Laden für Drehtürschrank + Schiebetürschrank mit Innenlichte 96,2 cm

Breite	Höhe	Tiefe	Bestellnummer			
96,2	LH + 2,5	51,5	94 12 04			
<b>gewünschte Ausstattung wählen</b>		<b>LH</b>				
	Lade niedrig	13,0	LN44			
	Lade hoch	20,5	LH44			
	Hosenauszug	13,0	LA44			

### Innenkorpus OHNE Laden für Schiebetürschrank

Breite	Höhe	Tiefe	Bestellnummer			
116,2	LH + 2,5	51,5	94 12 06			
<b>gewünschte Ausstattung wählen</b>		<b>LH</b>				
	Lade niedrig	13,0	LN46			
	Lade hoch	20,5	LH46			
	Hosenauszug	13,0	LA46			



### Innenkorpus mit 3 Laden

best. aus 1 hohen Lade unten und 2 niedrigen Laden  
mit oberem Fachboden  
in der jeweiligen Holzart des Schrankes  
Breite 116,2 cm: für Schiebetürschrank Breite 238,1/ 356,2 cm

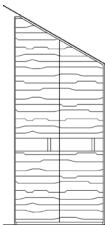
Breite	Höhe	Tiefe	Bestellnummer			
96,2	49,0	51,5	94 13 04			
116,2	49,0	51,5	94 13 06			


# Schränke


## ALLE MODELLE

Zubehör

Darstellung	Beschreibung	
	<b>Schrankrückwand furniert</b>	
Aufpreis für 1-teilige Schrankrückwand furniert		
Aufpreis für 2-teilige Schrankrückwand furniert		
Aufpreis für Schiebetürschrankrückwand furniert	je Schiebetür	

	<b>Dachschräge seitlich</b> ACHTUNG: nur für Drehtürschränke	
	<b>Bestellnummer</b>	
Aufpreis je abgeschrägte Tür		


	<b>Dachschräge rückseitig</b> maximal um 50 cm von hinten kürzbar	
	<b>Bestellnummer</b>	
Drehtüschrank 1-türig		
Dreh- oder Schiebetüschrank 2-türig		
Dreh- oder Schiebetüschrank 3-türig		
Drehtüschrank 4-türig		
Drehtüschrank 5-türig		
Drehtüschrank 6-türig		

	<b>Innenspiegel</b> Bitte bei Bestellung angeben, welche Tür mit Innenspiegel sein soll!  Nicht möglich bei Türen mit/aus Glas!		
	<b>Bestellnummer</b>		
<b>Breite</b>	<b>Höhe</b>		<b>Bestellnummer</b>
38,5	203,4		111/77 21 00/21
38,5	221,0		111/77 22 00/22

# Schränke

Zubehör

## ALLE MODELLE

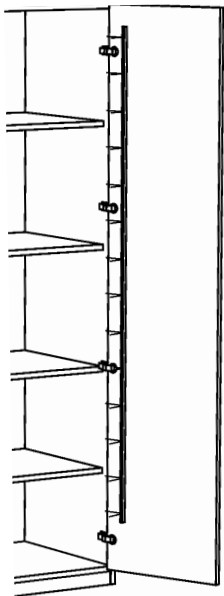
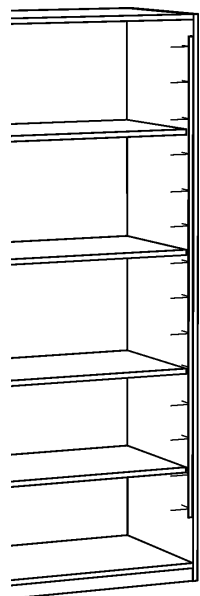
Darstellung Maße in cm			Beschreibung	
			<b>LED-Leuchte</b> Länge: 47,9 cm 2,1 Volt 2,7 Watt zum Einbau in Gesimse / Passepartout	
Breite	Höhe	Tiefe	Bestellnummer	
47,9	1,2	1,4	111/84 07 15	

**bitte mitbestellen:**
**Steuerung der LED-Leuchte**

inkl. Trafo (für max. 11 LED-Leuchten), 15/30 Watt, 12 Volt, 2 m Anschlusskabel

Komfort-Fernbedienung (Steuerung auch per mobilem Endgerät möglich)

**111/84 00 00/10**

Darstellung		Innenbeleuchtung für Schränke	
		bei Drehtürschränke an der Türe montiert bei Schiebetürschränke im Korpus montiert schaltet beim Öffnen der Türe mittels Sensorschalter inkl. Trafo (12V), Sensorschalter und Zuleitungen	
Drehtürschrank	Schiebetürschrank	<b>Bestellnummer</b>	
Drehtürschrank 1-türig		05 00 00/01	
Drehtürschrank 2-türig		05 00 00/02	
Schiebetürschrank 2-türig, je Schrank		04 00 00/02	
Schiebetürschrank 3-türig, je Schrank		04 00 00/03	