

Möbel LETZ

Finden und Wohlfühlen



Typenplan

Corte/ Campania von Meble Wojcik - Wohnwand Eiche/ grau

Wichtiger Hinweis für Sie

Etwaige Hinweise des Herstellers in dieser Produktinformation, die sich auf die Gewährleistung beziehen, haben für Sie keinerlei Bindungswirkung und können von Ihnen ignoriert werden. Ihre gesetzlichen Gewährleistungsrechte als Verbraucher uns gegenüber, als Ihrem Verkäufer, werden dadurch in keiner Weise berührt oder eingeschränkt. Sie können sich wegen aller Mängel jederzeit an uns wenden. Darüber hinaus gehende Herstellergarantien bleiben

biuroprasowe@meblewojcik.pl

Möbel Letz GmbH
Am Gewerbepark 11
06895 Zahna-Elster

Tel.: 035383 - 6018 50

Fax.: 035383 - 6018 17

PRODUKTKARTE

Material: Spanplatte mit Melaminharzbeschichtung

Korpus: Coast Evoke Eiche/Kosmos Grau
ca. 16 mm/ ca. 22mm,
Papierkante

Front: Coast Evoke Eiche
ca. 16 mm,
Papierkante

Scharnier: mit Softclose
Führung: mit Softclose
Griff: griffloses Öffnen

FüÙe/Gleiter: Kunststoff




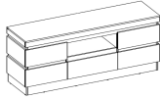
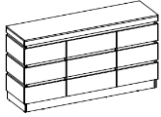
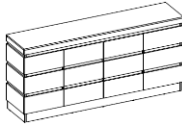



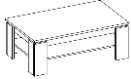

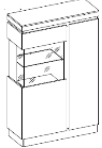
Glas: Glasfront # ca. 4 mm gehärtet
Glasboden # ca. 6 mm nicht gehärtet

Beleuchtung: Option





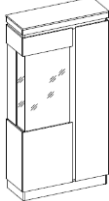
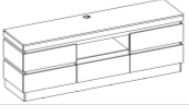



Zusätzliche Informationen:
Beleuchtung - Option: Led Clips;




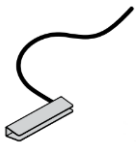

CORTE

CORTE				
<p>Legende</p> <p> Montage - L/R</p> <p> Beleuchtung</p>				
Typ	CORF01	CORF06	CORK01	CORK02
Beschreibung	TV-Unterteil	TV-Unterteil	Kommode	Kommode
B/H/T (ca. cm)	160,8/68/45	160,8/68/45	160,8/92,5/45	201,2/92,5/45
Ausführung	Kosmos Grau/Coast Evoke Eiche	Kosmos Grau/Coast Evoke Eiche	Kosmos Grau/Coast Evoke Eiche	Kosmos Grau/Coast Evoke Eiche osmos Grey/Coast Evoke Oak
Gewicht (ca. kg)	56	57	73	90
Volumen (ca. m³)				
Anzahl Colli	2	2	3	3
iAnzahl typen per Palette				
Tür/ Schubkasten/ Klappen	2/2/0	2/1/0	3/1/0	4/2/0
weitere Information	6000000010913	6000000011425	6000000010916	6000000010917
<p>Legende:</p> <p> Montage - L/R</p> <p> Beleuchtung</p>				
Typ	CORP01	RVT24	CORT01	CORV01L
Beschreibung	Paneel	Couchtisch	Esstisch	Vitrine
sB/H/T (ca. cm)	160/24/21,6	110/43/67	160-200/76,8/90	103,5/163,5/40
Ausführung	Kosmos Grau/Coast Evoke Eiche	Kosmos Grau/Coast Evoke Eiche	Kosmos Grau/Coast Evoke Eiche	Kosmos Grau/Coast Evoke Eiche
Gewicht (ca. kg)	8	26	62	75
Volumen (ca. m³)				
iAnzahl Colli	1	1	2	3
iAnzahl typen per Palette				
Tür/ Schubkasten/ Klappen	-	-	-	2/0/0
weitere Information	6000000010914	6000000010918	6000000012421	6000000010950

CORTE

CORTE				
<p>Legende</p> <p>  Montage - L/R </p> <p>  Beleuchtung </p>				
Type	CORV02L	CORV02R	CORV03	CORF07
Beschreibung	Vitrine	Vitrine	Vitrine	TV-Unterteil
B/H/T (ca. cm)	60/200,5/40	60/200,5/40	103,6/200,5/40	180,2/68/45
Ausführung	Kosmos Grau/Coast Evoke Eiche	Kosmos Grau/Coast Evoke Eiche	Kosmos Grau/Coast Evoke Eiche	Kosmos Grau/Coast Evoke Eiche
Gewicht (ca. kg)	56	56	87	61
Volumen (ca. m³)				
Anzahl Colli	2	2	3	2
Anzahl typen per Palette				
Tür/ Schubkasten/ Klappen	1/0/0	1/0/0	2/0/0	2/1/0
weitere Information	6000000010915	6000000010951	6000000012420	
<p>Legende</p> <p>  Montage - L/R </p> <p>  Beleuchtung </p>				
Type	CORV04			
Beschreibung	Vitrine			
B/H/T (ca. cm)	166,8/163,5/40			
Ausführung	Kosmos Grau/Coast Evoke Eiche			
Gewicht (ca. kg)	108			
Volumen (ca. m³)	4			
Anzahl Colli				
Anzahl typen per Palette				
Tür/ Schubkasten/ Klappen	3/0/0			
weitere Information				

CORTE

<p>Legende</p>  <p>Beleuchtung</p>	<p>x1 </p>	<p>x2 </p>		
<p>Typ</p>	<p>LED CLIPS</p>	<p>LED CLIPS</p>		
<p>Anzahl der Punkte</p>	<p>1 szt.</p>	<p>2 szt.</p>		
<p>für Typen</p>	<p>CORV01</p>	<p>CORV02. CORV03</p>		
<p>Beleuchtung</p>	<p>Opcjonalne/Option</p>	<p>Opcjonalne/Option</p>		
<p>weitere Information</p>	<p>LED CLIPS_1PKT 3300000003074</p>	<p>LED CLIPS_2PKT 3300000003075</p>		

PRODUKTKARTE

Material: Spanplatte mit Melaminharzbeschichtung

Korpus: alpinweiß
anthrazit
#ca. 16/ 22 mm,
Papierkante
ABS-Kante ca. 1 mm

Front: alpinweiß
#ca. 16 mm,
Papierkante
ABS-Kante ca. 1 mm

Scharnier: mit Softclose
Führung: mit Softclose
Griff: griffloses Öffnen

Füße/Gleiter: Kunststoff



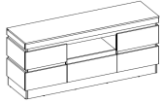
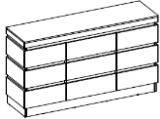
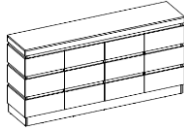



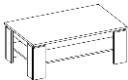
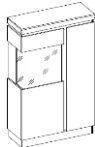
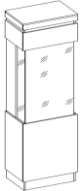
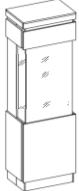
Glas: Glasfront #ca. 4 mm gehärtet
Glasboden #ca. 6 mm nicht gehärtet

Beleuchtung: Option



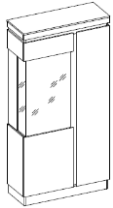

Zusätzliche Informationen:
Beleuchtung - option: Led Clips;




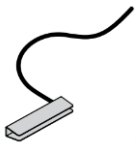

CAMPANIA

CAMPAANIA				
<p>Legende:</p> <p> Montage - L/R</p> <p> Beleuchtung</p>				
Typ	CORF106	CORK101	CORK102	CORP101
Beschreibung	TV-Unterteil	Kommode	Kommode	Paneell
B/H/T (ca. cm)	160,8/68/45	160,8/92,5/45	201,2/92,5/45	160/24/21,6
Ausführung	alpinweiß/anthrazit	alpinweiß/anthrazit	alpinweiß/anthrazit	alpinweiß/anthrazit
Gewicht (ca. kg)	60	80	98	10
Volumen (ca. m³)				
Anzahl Colli	2	3	3	1
Anzahl typen				
Tür/ Schubkasten/ Klappen	2/1/0	3/1/0	4/2/0	-
weitere Information	6000000012426	6000000012428	6000000012429	6000000012430
<p>Legende</p> <p> Montage - L/R</p> <p> Beleuchtung</p>				
Typ	RVT24	CORV101L	CORV102L	CORV102R
Beschreibung	Couchtisch	Vitrine	Vitrine	Vitrinet
B/H/T (ca. cm)	110/43/67	103,6/163,5/40	60,1/200,5/40	60,1/200,5/40
Ausführung	alpinweiß/anthrazit	alpinweiß/anthrazit	alpinweiß/anthrazit	alpinweiß/anthrazit alpine white/anthracite
Gewicht (ca. kg)	28	73	57	57
Volumen (ca. m³)				
Anzahl Colli	1	3	2	2
Anzahl typen per Palette				
Tür/ Schubkasten/ Klappen	-	2/0/0	1/0/0	1/0/0
weitere Information	6000000012427	6000000012422	6000000012424	6000000012425

CAMPANIA

<p>Legende:</p> <p>  Montage - L/R </p> <p>  Beleuchtung </p>				
Typ	CORV103	MDT20		
Beschreibung	Vitrine	Esstisch		
B/H/T (ca. cm)	103,6/200,5/40	160-200/76/90		
Ausführung	alpinweiß/anthrazit	alpinweiß		
Gewicht (ca. kg)	87	61		
Volumen (ca. m³)				
Anzahl Colli	3	2		
Anzahl typen per Palette				
Tür/Schubkasten/Klappen	2/0/0	-		
weitere Information	6000000012423	6006003000286		

CAMPANIA

<p>Legende</p>  Beleuchtung	<p>x1 </p>	<p>x2 </p>		
<p>Typ</p>	<p>LED CLIPS</p>	<p>LED CLIPS</p>		
<p>Anzahl der Punkte</p>	<p>1</p>	<p>2</p>		
<p>Für Typen</p>	<p>CORV01</p>	<p>CORV02, CORV03</p>		
<p>Beleuchtung:</p>	<p>Opcjonalne/Option</p>	<p>Opcjonalne/Option</p>		
<p>weitere Information</p>	<p>LED CLIPS_1PKT 3300000003074</p>	<p>LED CLIPS_2PKT 3300000003075</p>		
