

Möbel LETZ

Finden und Wohlfühlen



Typenplan

Noir-LE23 von Furninova - Ecksofa links soft-pink

Wichtiger Hinweis für Sie


















Etwaige Hinweise des Herstellers in dieser Produktinformation, die sich auf die Gewährleistung beziehen, haben für Sie keinerlei Bindungswirkung und können von Ihnen ignoriert werden. Ihre gesetzlichen Gewährleistungsrechte als Verbraucher uns gegenüber, als Ihrem Verkäufer, werden dadurch in keiner Weise berührt oder eingeschränkt. Sie können sich wegen aller Mängel jederzeit an uns wenden. Darüber hinaus gehende Herstellergarantien bleiben natürlich unberührt. Dieser Artikel wird hergestellt von Furninova.

Möbel Letz GmbH
Am Gewerbepark 11
06895 Zahna-Elster

Tel.: 035383 - 6018 50

Fax.: 035383 - 6018 17

Noir-LE23

Maße*													
Bild	Modul	Kissen	CM/ C2/C4	A	B	C	10	20	30	56	58	60	
	3-Sitzer L • T • H*: 225x94x83 cm Sitzhöhe • Sitztiefe: 42 x 60 cm 1.46 m³ Gewicht: 62 kg Beine: 4	Sitz: 2 Rücken: 2 Deko: 0	-										
	2,5-Sitzer L • T • H*: 195x94x83 cm Sitzhöhe • Sitztiefe: 42 x 60 cm 1.27 m³ Gewicht: 56 kg Beine: 4	Sitz: 2 Rücken: 2 Deko: 0	-										
	1,5-Sitzer L • T • H*: 118x94x83 cm 0.79 m³ Gewicht: 44 kg Beine: 4	Sitz: 1 Rücken: 1 Deko: 0	-										
	3-Mod L/R L • T • H*: 206x94x83 cm 1.34 m³ Gewicht: 52 kg Beine: 4	Sitz: 2 Rücken: 2 Deko: 0	-										
	2,5-Mod L/R L • T • H*: 177x94x83 cm Sitzhöhe • Sitztiefe: 42 x 60 cm 1.16 m³ Gewicht: 46 kg Beine: 4	Sitz: 2 Rücken: 2 Deko: 0	-										
	2,5-Mod L • T • H*: 160x94x83 cm Sitzhöhe • Sitztiefe: 42 x 60 cm 1.05 m³ Gewicht: 37 kg Beine: 4	Sitz: 2 Rücken: 2 Deko: 0	-										
	1,5-Mod L/R L • T • H*: 99x94x83 cm Sitzhöhe • Sitztiefe: 42 x 60 cm 0.67 m³ Gewicht: 34 kg Beine: 4	Sitz: 1 Rücken: 1 Deko: 0	-										
	1,5-Mod L • T • H*: 80x94x83 cm Sitzhöhe • Sitztiefe: 42 x 60 cm 0.55 m³ Gewicht: 24 kg Beine: 4	Sitz: 1 Rücken: 1 Deko: 0	-										
	Chl-Mod L/R L • T • H*: 99x155x83 cm Sitzhöhe • Sitztiefe: 42 x 119 cm 1.09 m³ Gewicht: 44 kg Beine: 4	Sitz: 1 Rücken: 1 Deko: 0	-										
	Eck-Mod L • T • H*: 94x94x83 cm 0.64 m³ Gewicht: 34 kg Beine: 4	Sitz: 1 Rücken: 2 Deko: 0	-										
	Eck-Mod XL L/R L • T • H*: 120x94x83 cm Sitzhöhe • Sitztiefe: 42 x 60 cm 0.80 m³ Gewicht: 36 kg Beine: 4	Sitz: 1 Rücken: 2 Deko: 0	-										
	Abschluss-Mod L/R L • T • H*: 160x94x83 cm Sitzhöhe • Sitztiefe: 42 x 60 cm 1.05 m³ Gewicht: 33 kg Beine: 4	Sitz: 1 Rücken: 1 Deko: 0	-										
	Hocker 60x80 L • T • H*: 80x60x42 cm 0.14 m³ Gewicht: 14 kg Beine: 4	Sitz: 1 Rücken: 0 Deko: 0	-										
	Hocker-Mod 80x80 L • T • H*: 80x88x42 cm 0.17 m³ Gewicht: 16 kg Beine: 4	Sitz: 1 Rücken: 0 Deko: 0	-										
	Nackenzstütze 8 Höhenverstellbar L • T • H*: 52/62/82x14 Øx64-85 cm 0.06 m³ Gewicht: 2 kg	Sitz: 0 Rücken: 0 Deko: 0	-										
	Nackenzstütze 15 Std & Spec. Höhenverstellbar L • T • H*: 62/82x13x78-99 cm 0.07 m³ Gewicht: 1.9 kg	Sitz: Rücken: Deko:	-										
	Nippon Beistelltisch (Schwarz, Eiche natur, Walnuss) L • T • H*: 95x40x42 cm 0.20 m³ Gewicht: 23 kg	Sitz: Rücken: Deko:	-										

*Das Maß kann um +/- 3% variieren, je nach Wahl des Bezuges und der Kombination.

Noir-LE23

Komfort

C2+
Feather
Medium

Federn medium (Komfort C2+)
Sitz
Der Innenkern besteht aus Kaltschaum bedeckt mit Entenfeder.

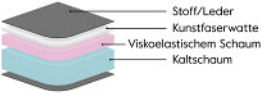


Rücken
Der Innenkern besteht aus Kaltschaum bedeckt mit Entenfeder.

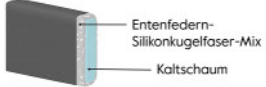


CM+
Memory
Foam

Komfort CM+
Sitz
Kaltschaumkern mit viskoelastischem Schaum auf der Oberseite, ummantelt mit Faserwatte.



Rücken
Der Innenkern besteht aus Kaltschaum bedeckt mit Entenfeder.




i

Info
Stoff
Karierte und gestreifte Stoffe sind für dieses Modell nicht erhältlich.
















Bezug



Fuss-Alternativen



Noir-LE23 mit Holzrahmen

Maße*													
Bild	Modul	Kissen	CM/ C2/C4	A	B	C	10	20	30	56	58	60	
	3-Sitzer L • T • H*: 225x94x83 cm Sitzhöhe • Sitztiefe: 42 x 60 cm 1.46 m ³ Gewicht: 62 kg Beine: 4	Sitz: 2 Rücken: 2 Deko: 0	-										
	2,5-Sitzer L • T • H*: 195x94x83 cm Sitzhöhe • Sitztiefe: 42 x 60 cm 1.27 m ³ Gewicht: 56 kg Beine: 4	Sitz: 2 Rücken: 2 Deko: 0	-										
	1,5-Sitzer L • T • H*: 118x94x83 cm 0.79 m ³ Gewicht: 44 kg Beine: 4	Sitz: 1 Rücken: 1 Deko: 0	-										
	3-Modul L/R L • T • H*: 206x94x83 cm 1.34 m ³ Gewicht: 52 kg Beine: 4	Sitz: 2 Rücken: 2 Deko: 0	-										
	2,5-Modul L/R L • T • H*: 177x94x83 cm Sitzhöhe • Sitztiefe: 42 x 60 cm 1.16 m ³ Gewicht: 46 kg Beine: 4	Sitz: 2 Rücken: 2 Deko: 0	-										
	2,5-Modul L • T • H*: 160x94x83 cm Sitzhöhe • Sitztiefe: 42 x 60 cm 1.05 m ³ Gewicht: 37 kg Beine: 4	Sitz: 2 Rücken: 2 Deko: 0	-										
	1,5-Modul L/R L • T • H*: 99x94x83 cm Sitzhöhe • Sitztiefe: 42 x 60 cm 0.67 m ³ Gewicht: 34 kg Beine: 4	Sitz: 1 Rücken: 1 Deko: 0	-										
	1,5-Modul L • T • H*: 80x94x83 cm Sitzhöhe • Sitztiefe: 42 x 60 cm 0.55 m ³ Gewicht: 24 kg Beine: 4	Sitz: 1 Rücken: 1 Deko: 0	-										
	Chl-Modul L/R L • T • H*: 99x155x83 cm Sitzhöhe • Sitztiefe: 42 x 119 cm 1.09 m ³ Gewicht: 44 kg Beine: 4	Sitz: 1 Rücken: 1 Deko: 0	-										
	Ecke-Modul L/R L • T • H*: 94x94x83 cm 0.64 m ³ Gewicht: 34 kg Beine: 4	Sitz: 1 Rücken: 2 Deko: 0	-										
	Ecke-Modul XL L/R L • T • H*: 120x94x83 cm Sitzhöhe • Sitztiefe: 42 x 60 cm 0.80 m ³ Gewicht: 36 kg Beine: 4	Sitz: 1 Rücken: 2 Deko: 0	-										
	Abschluss L/R L • T • H*: 160x94x83 cm Sitzhöhe • Sitztiefe: 42 x 60 cm 1.05 m ³ Gewicht: 33 kg Beine: 4	Sitz: 1 Rücken: 1 Deko: 0	-										
	Hocker 80x60 L • T • H*: 80x60x42 cm 0.14 m ³ Gewicht: 14 kg Beine: 4	Sitz: 1 Rücken: 0 Deko: 0	-										
	Hocker 80x88 L • T • H*: 80x88x42 cm 0.17 m ³ Gewicht: 16 kg Beine: 4	Sitz: 1 Rücken: 0 Deko: 0	-										
	Nackenstütze 8 Höhenverstellbar L • T • H*: 52/62/82x14 Øx64-85 cm 0.06 m ³ Gewicht: 2 kg	Sitz: 0 Rücken: 0 Deko: 0	-										
	Nackenstütze 15 Std & Spec. Höhenverstellbar L • T • H*: 62/82x13x78-99 cm 0.07 m ³ Gewicht: 1.9 kg	Sitz: Rücken: Deko:	-										
	Nippon Beistelltisch (Schwarz, Eiche natur, Walnuss) L • T • H*: 95x40x42 cm 0.20 m ³ Gewicht: 23 kg	Sitz: Rücken: Deko:	-										

*Das Maß kann um +/- 3% variieren, je nach Wahl des Bezuges und der Kombination.

Noir-LE23 mit Holzrahmen

Komfort

C2+
Feather
Medium

Federn medium (Komfort C2+)
Sitz
Der Innenkern besteht aus Kaltschaum bedeckt mit Entenfeder.



Stoff/Leder
Entenfeder
Kaltschaum

Rücken
Der Innenkern besteht aus Kaltschaum bedeckt mit Entenfeder.



Entenfeder-Silikonkugelfaser-Mix
Kaltschaum

CM+
Memory
Foam

Komfort CM+
Sitz
Kaltschaumkern mit viskoelastischem Schaum auf der Oberseite, ummantelt mit Faserwatte.



Stoff/Leder
Kunstfaserwatte
Viskoelastischem Schaum
Kaltschaum

Rücken
Der Innenkern besteht aus Kaltschaum bedeckt mit Entenfeder.



Entenfeder-Silikonkugelfaser-Mix
Kaltschaum

i

Info Holzrahmen
Erhältlich in Schwarz, Eiche, Natur und Walnuss.

Bezug



Fuss-Alternativen

