

Möbel LETZ

Finden und Wohlfühlen



Typenplan

PP-PF22009 von Polipol - Polstergarnitur grey

Wichtiger Hinweis für Sie

Etwaige Hinweise des Herstellers in dieser Produktinformation, die sich auf die Gewährleistung beziehen, haben für Sie keinerlei Bindungswirkung und können von Ihnen ignoriert werden. Ihre gesetzlichen Gewährleistungsrechte als Verbraucher uns gegenüber, als Ihrem Verkäufer, werden dadurch in keiner Weise berührt oder eingeschränkt. Sie können sich wegen aller Mängel jederzeit an uns wenden. Darüber hinaus gehende Herstellergarantien bleiben natürlich unberührt. Dieser Artikel wird hergestellt von Polipol Polstermöbel, Diepenauer Heide 1, 31603 Diepenau, Deutschland, office@polipol.de

Möbel Letz GmbH
Am Gewerbepark 11
06895 Zahna-Elster

Tel.: 035383 - 6018 50

Fax.: 035383 - 6018 17

Einzeltypenprogramm





Modellbeschreibung:


Gestell: Metall, Hartholz und andere Holzwerkstoffe

Sitz: Kaltschaum- bzw. Federkernpolsterung preisgleich wählbar ummantelt mit Polstervlies auf dauerelastischen Wellenfedern
Boxspring-Polsterung / gegen Aufpreis lieferbar
 Taschenfederkern auf Bonell-Federkern mit hochwertigem Polyätherschaum ummantelt, mit Polstervlies auf dauerelastischen Wellenfedern
 2 verschiedene Sitzhöhen preisgleich wählbar / 46 oder 49 cm
 2 verschiedene Sitztiefen preisgleich wählbar / 52 oder 54 cm

Rücken: hochelastische Polstergurte mit hochwertigem Kaltschaum inkl. einzeln verstellbarer Kopfpolster mit Rasterfunktion und Faltenoptimierung
 Alle Typen sind im Rücken echt bezogen! (außer 3-Sitzer)
 ● = Rücken unecht - Rücken echt gegen Aufpreis lieferbar

Armteil: Liegearmlehne / gegen Aufpreis lieferbar


Bezugsstoff: Modell ist nur einfarbig lieferbar




ca. Maßangaben in cm

Höhe:	84/104 oder 87/107
Tiefe:	105 oder 107
Relaxtiefe:	173
Sitzhöhe:	46 oder 49
Sitzhöhe Boxspring:	+2
Sitztiefe:	52 oder 54
Armlehne:	18
Liegearmlehne:	18-29

Fadenausführungen preisgleich




Doppelsteppnaht mit Kontrastfaden beige




Doppelsteppnaht ohne Kontrastfaden


Sitzqualitäten



Kaltschaum




Federkern




Boxspring / gegen Aufpreis

Sitzhöhen preisgleich




46 cm




49 cm

Sitztiefen preisgleich



52 cm



54 cm

Bitte alle erforderlichen Vorgaben zu einer Bestellung beachten. Beginnen Sie Ihre Angaben mit der davorstehend linken Type. (Bitte Stellskizze mitsenden)

Die Nahtverarbeitung oder Notwendigkeit zusätzlicher/geänderter Nähte kann im Vergleich zwischen der Stoff-/Leder Ausführung unterschiedlich ausfallen. Faltenbildung ist ein normaler Prozess. Diese stellt keinen Qualitätsmangel dar, sondern ist modellbedingt gewollt und eine warentypische Eigenschaft. Alle Maßangaben sind ca. Maße und können geringfügig abweichen. Ausführungen der abgebildeten Modelle sowie deren Skizzen sind unverbindlich und können sich ändern. Technische Änderungen an unseren Produkten behalten wir uns vor. Gleiches gilt für Preisirrtümer. Maßgebend ist der aktuelle Stand der Kollektion. Die Liegeflächen-Maße (falls Schlaffunktion im Typenplan vorhanden) sind in Kombination von einem Querschläfer mit Armlehne und Spitzzecke(SE) angegeben und ändern sich geringfügig in Kombination mit anderen Typen. Holz ist ein Naturprodukt und evtl. Farbabweichungen oder Maserungen können nicht beeinflusst werden und stellen keinen Reklamationsgrund dar. Hinweis für Träger von Herzschrittmachern: Alle eingebauten Elektromotoren entsprechen den DIN- und VDE Vorschriften. Wir empfehlen, um eventuellen Problemen vorzubeugen, den Arzt zu befragen.


Fußausführungen preisgleich -
 Höhe ca. 13 cm oder 16 cm

Hinweis zu den wählbaren Füßen:
 Fußhöhe 13 cm = Sitzhöhe 46 cm
 Fußhöhe 16 cm = Sitzhöhe 49 cm



Alufuß poliert
 W014-M25



Alufuß schwarz
 W014-M01



Holzfuß Buche
 W016

Fußausführungen nur Ho/ HoRF-
 Höhe ca. 3,5cm


Metallfuß alu gebürstet
 Z005-M12



Metallfuß schwarz
 Z005-M01



Holzfuß Buche
 Z005

Farbtöne für wählbare Holzfarben


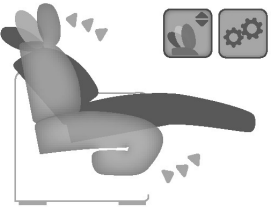


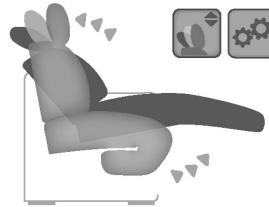
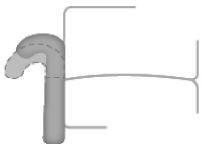

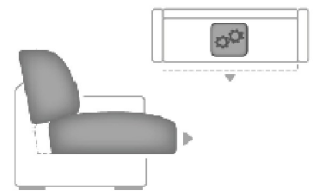


Buche natur
 Buche erle
 Buche antik
 Buche schwarz
 Eiche bianco



Bitte alle erforderlichen Vorgaben zu einer Bestellung beachten. Beginnen Sie Ihre Angaben mit der davorstehend linken Type. (Bitte Stellskizze mitsenden)

Die Nahtverarbeitung oder Notwendigkeit zusätzlicher/geänderter Nähte kann im Vergleich zwischen der Stoff-/Leder Ausführung unterschiedlich ausfallen. Faltenbildung ist ein normaler Prozess. Diese stellt keinen Qualitätsmangel dar, sondern ist modellbedingt gewollt und eine warentypische Eigenschaft. Alle Maßangaben sind ca. Maße und können geringfügig abweichen. Ausführungen der abgebildeten Modelle sowie deren Skizzen sind unverbindlich und können sich ändern. Technische Änderungen an unseren Produkten behalten wir uns vor. Gleiches gilt für Preisirrtümer. Maßgebend ist der aktuelle Stand der Kollektion. Die Liegeflächen-Maße (falls Schlaffunktion im Typenplan vorhanden) sind in Kombination von einem Querschläfer mit Armlehne und Spitzecke(SE) angegeben und ändern sich geringfügig in Kombination mit anderen Typen. Holz ist ein Naturprodukt und evtl. Farbabweichungen oder Maserungen können nicht beeinflusst werden und stellen keinen Reklamationsgrund dar.

Hinweis für Träger von Herzschrittmachern: Alle eingebauten Elektromotoren entsprechen den DIN- und VDE Vorschriften. Wir empfehlen, um eventuellen Problemen vorzubeugen, den Arzt zu befragen.

Beschreibung Funktionen	
<p>WallAway 1-motorisch mit schwebender Optik (WAS1)  - gegen Aufpreis</p> <p>WallAway-Funktion pro Sitz wählbar</p>  <p>max. Belastbarkeit 120kg</p>  <p>2x Touch-Button (seitlich links im Sitz)</p> <p>Die Kopfpolster in die gewünschte Position einstellen. Durch Betätigen des Touch-Buttons fährt die Beinauflage auf Sitzhöhe und der Sitz zusätzlich einige Zentimeter nach oben, sowie nach vorne in eine Relax-Position, hierbei bleibt der Rücken wandfrei. Der Rücken fährt nun anschließend weiter bis zur Liegeposition und der Sitz fährt in dieser Bewegung weiter mit nach vorne und oben. Der Rücken bleibt weiterhin wandfrei.</p> <p>Individuelle Zusammenstellung der einzelnen Sitzfunktionen in den Typen möglich. (siehe Aufpreise)</p> <p>NICHT mit VZMO in einem Sitz möglich!</p>	<p>WallAway 2-motorisch + motorisch verstellbares Kopfpolster mit schwebender Optik (WAS2)  - gegen Aufpreis</p> <p>WallAway-Funktion pro Sitz wählbar</p>  <p>max. Belastbarkeit 120kg</p> <p>wie WallAway 1-motorisch, jedoch inkl. motorischer Kopfpolsterverstellung (daher bitte separaten Aufpreis beachten) und nur in Kombination mit motorischer WallAway-Funktion im Sitz möglich. Auslösung durch 2x zusätzliche Touch-Button im Sitz</p> <p>Individuelle Zusammenstellung der einzelnen Sitzfunktionen in den Typen möglich. (siehe Aufpreise)</p> <p>NICHT mit VZMO in einem Sitz möglich!</p>
<p>Liegearmlehne (LAL) - gegen Aufpreis</p>  <p>möglich in allen Elementen mit Armlehne, außer bei Sesseln</p>	<p>Vorziehbank motorisch (VZMO)  - gegen Aufpreis</p>  <p>Der Sitz lässt sich individuell, motorisch bis zu ca. 19cm nach vorne ausziehen. Bedienung per Touch-Button</p> <p>NICHT mit WAS1/WAS2 in einem Sitz möglich!</p>
<p>Akku für motorische WallAway Funktion - gegen Aufpreis</p>  <p>für kabellose Funktion im Sitz, nur in Verbindung mit WAS1 und WAS2 möglich 2,2Ah Li-ion</p>	<p>Handschalter (HS) - gegen Aufpreis</p>  <p>für motorische Bedienung, nur in Sitzen mit Armlehne und in Verbindung mit motorischen Funktionen möglich</p>



Modellbeschreibung:

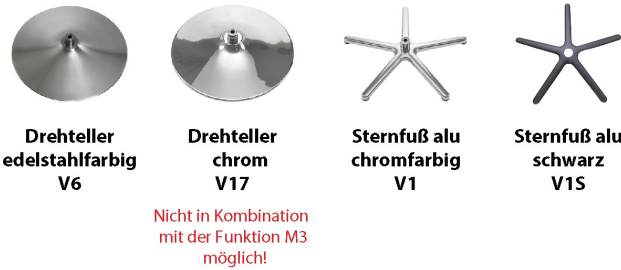
Gestell: Metall, Hartholz und andere Holzwerkstoffe
Sitz: hochwertiger Polyätherschaum ummantelt mit Polstervlies auf dauerelastischen Wellenfedern
Rücken: hochelastische Polstergurte mit hochwertigem Polyätherschaum
Bezugstoff: Modell ist nur einfarbig lieferbar
max. Belastbarkeit: 110 kg



ca. Maßangaben in cm

Basis-Breite:	71
Basis-Höhe:	108 oder 110 oder 112
Tiefe:	83
Relaxtiefe:	176
Sitzhöhe:	45 oder 47 oder 49
Sitztiefe:	53
Sitzbreite:	51


Fußvarianten preisgleich



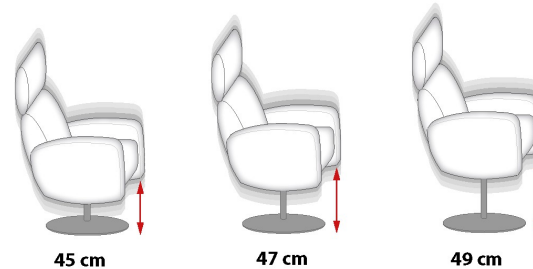
Fußvarianten - gegen Aufpreis



Fadenausführung preisgleich



Sitzhöhen preisgleich



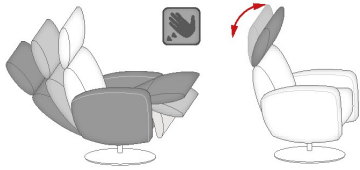
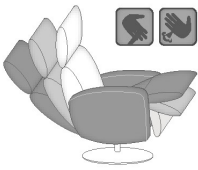
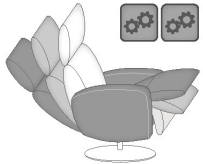
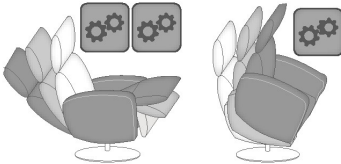

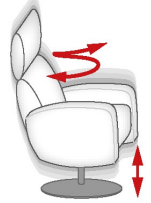
Farbtöne für wählbare Holzfarben

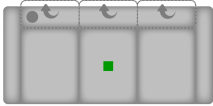

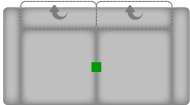

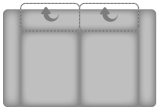
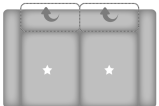




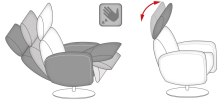


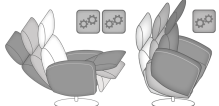

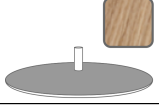

Bitte alle erforderlichen Vorgaben zu einer Bestellung beachten. Beginnen Sie Ihre Angaben mit der davorstehend linken Type. (Bitte Stellskizze mitsenden)



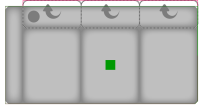

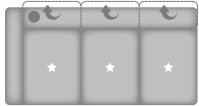

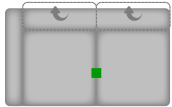
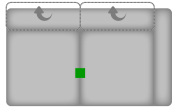


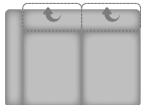

Die Nahtverarbeitung oder Notwendigkeit zusätzlicher/geänderter Nähte kann im Vergleich zwischen der Stoff-/Leder Ausführung unterschiedlich ausfallen. Faltenbildung ist ein normaler Prozess. Diese stellt keinen Qualitätsmangel dar, sondern ist modellbedingt gewollt und eine warentypische Eigenschaft. Alle Maßangaben sind ca. Maße und können geringfügig abweichen. Ausführungen der abgebildeten Modelle sowie deren Skizzen sind unverbindlich und können sich ändern. Technische Änderungen an unseren Produkten behalten wir uns vor. Gleiches gilt für Preisirrtümer. Maßgebend ist der aktuelle Stand der Kollektion. Die Liegeflächen-Maße (falls Schlaffunktion im Typenplan vorhanden) sind in Kombination von einem Querschläfer mit Armlehne und Spitzecke(SE) angegeben und ändern sich geringfügig in Kombination mit anderen Typen. Holz ist ein Naturprodukt und evtl. Farbabweichungen oder Maserungen können nicht beeinflusst werden und stellen keinen Reklamationsgrund dar.








Hinweis für Träger von Herzschrittmachern: Alle eingebauten Elektromotoren entsprechen den DIN- und VDE Vorschriften. Wir empfehlen, um eventuellen Problemen vorzubeugen, den Arzt zu befragen.





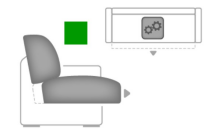


Beschreibung Funktionen	
<p>Beschreibung der Relax-Funktion</p>  <p>Durch leichten Körperdruck senkt sich der Rücken und der Sitz geht automatisch nach vorn und oben. Eine Beinauflage fährt nach oben bis Sie in die Relaxposition gelangen. Das Kopfteil ist stufenlos verstellbar.</p>	<p>Relax - Comfort (V) - gegen Aufpreis</p>  <p>stufenlose Rückenverstellung durch Gasdruckfeder - unabhängig von der Beinauflage mit innenliegendem Auslösehebel bis zur sicheren stufenlosen Fixierung. Schieben Sie einfach den Auslösehebel am Innenteil der Armlehne und durch leichten Körperdruck stellen Sie den Rücken individuell ein.</p>
<p>motorische Verstellung (M2) - gegen Aufpreis</p>  <p>2-motorische Verstellung mit getrennter Sitz- und Rückenverstellung. Bedienung per Handschalter (mit Magnet am Armteil gehalten)</p>	<p>motorische Verstellung (M3) - gegen Aufpreis</p>  <p>3-motorische Verstellung mit getrennter Sitz-/Rückenverstellung und Aufstehhilfe. Bedienung per Handschalter (mit Magnet am Armteil gehalten) nicht in Kombination mit Drehteller chrom (V17) und höhenverstellbarer Spindel (HVS) möglich!</p>
<p>Akku für motorische Funktion - gegen Aufpreis</p>  <p>für kabellose Funktion: Akku ermöglicht ca. 100 Verstellungen bei Funktion M2 und ca. 65 Verstellungen bei Funktion M3 (voll aufgeladen) Akustisches Signal bei niedrigem Ladezustand Aufladung 230V - nur in Verbindung mit M2 und M3</p>	<p>Höhenverstellbare Drehspindel (HVS) - gegen Aufpreis</p>  <p>Mittels der höhenverstellbaren Drehspindel lässt sich die Sitzhöhe von 43-47 cm variabel einstellen. Durch die Auswahl der HVS entfällt die Standardsitzhöhe. Nicht in Kombination mit 3-motorischer Verstellung möglich!</p>





Nr.	Artikel	Bild	Nr.	Artikel	Bild	B	H	T	Beschreibung								
										10	12	14	16	18	20	22	
										Kaltschaum + Federkern	Kaltschaum + Federkern	Kaltschaum + Federkern	Kaltschaum + Federkern	Kaltschaum + Federkern	Kaltschaum + Federkern	Kaltschaum + Federkern	
										Boxspring	Boxspring	Boxspring	Boxspring	Boxspring	Boxspring	Boxspring	
Sofa / Canapé																	
100	3KV					214		105 ODER 107	3-Sitzer mit Kopfpolsterverstellung								
100.1	3KVV					214		105 ODER 107	3-Sitzer mit Kopfpolsterverstellung; WA-Fkt. gegen Aufpreis * - dreigeteilte Lieferung								
117	2,5KV					190		105 ODER 107	2,5-Sitzer mit Kopfpolsterverstellung, Rücken echt								
117.1	2,5KVV					190		105 ODER 107	2,5-Sitzer mit Kopfpolsterverstellung, Rücken echt; WA-Fkt. gegen Aufpreis * - zweigeteilte Lieferung								
104	2KV					156		105 ODER 107	2-Sitzer mit Kopfpolsterverstellung, Rücken echt								
104.1	2KVV					156		105 ODER 107	2-Sitzer mit Kopfpolsterverstellung, Rücken echt; WA-Fkt. gegen Aufpreis * - zweigeteilte Lieferung								
Sessel																	
109	1KV					90		105 ODER 107	Sessel mit Kopfpolsterverstellung, Rücken echt								

Nr.	Artikel	Bild	Nr.	Artikel	Bild	B	H	T	Beschreibung								
										10	12	14	16	18	20	22	
										Kaltschaum + Federkern	Kaltschaum + Federkern	Kaltschaum + Federkern	Kaltschaum + Federkern	Kaltschaum + Federkern	Kaltschaum + Federkern	Kaltschaum + Federkern	
										Boxspring	Boxspring	Boxspring	Boxspring	Boxspring	Boxspring	Boxspring	
109.1	1KWV					90		105 ODER 107	Sessel mit Kopfpolsterverstellung, Rücken echt								
TV-Sessel / Ruhe- / Liege- / Relaxesessel																	
114	1DRF								Drehstuhl mit Relax-Funktion in der Grundversion; Rücken echt; Verstellung der Beinauflage durch Körperdruck								
11	Aufpreis V (Gasdruckfeder)								Comfort V - stufenlose Rückenverstellung durch Gasdruckfeder								
12	Aufpreis 2-mot.Verstellung								2-motorische Verstellung - getrennte Sitz-/ Rückenverstellung								
13	Aufpreis 3-mot.Verst.+Aufsteh.								3-motorische Verstellung: getrennte Sitz-/ Rückenverstellung, inkl. Aufstehhilfe - Nicht in Verbindung mit Drehteller chrom (V17) und höhenverstellbarer Spindel (HVS) möglich! -								
730	Aufpreis Akku								Aufpreis Akku - für kabellose Funktion; nur in Verbindung mit M2 und M3 möglich								
15	Aufpreis Drehteller Holz								Aufpreis Drehteller Holz AD3								
16	Aufpreis Metallsternf. edelst.								Aufpreis Metallsternfuß edelstahl AD4								

Nr.	Artikel	Bild	Nr.	Artikel	Bild	B	H	T	Beschreibung								
										10	12	14	16	18	20	22	
										Kaltschaum + Federkern	Kaltschaum + Federkern	Kaltschaum + Federkern	Kaltschaum + Federkern	Kaltschaum + Federkern	Kaltschaum + Federkern	Kaltschaum + Federkern	
										Boxspring	Boxspring	Boxspring	Boxspring	Boxspring	Boxspring	Boxspring	
17	Aufpreis Metallsternf. schwarz								Aufpreis Metallsternfuß schwarz AD4S								
20	HVS-höhenverstellbare Spindel								Mittels der höhenverstellbaren Drehspindel lässt sich die Sitzhöhe von 43 bis 47 cm variabel einstellen. - Nicht in Verbindung mit 3-motorischer Funktion (M3) möglich! -								
Abschlusselement																	
200	3LKV		201	3RKV		196		105 ODER 107	3-Sitzer mit Kopfpolsterverstellung, Armlehne links oder rechts								
200.1	3LKVV		201.1	3RKVV		196		105 ODER 107	3-Sitzer mit Kopfpolsterverstellung, Armlehne links oder rechts; WA-Fkt. gegen Aufpreis * - dreigeteilte Lieferung								
206	2,5LKV		207	2,5RKV		168		105 ODER 107	2,5-Sitzer mit Kopfpolsterverstellung, Armlehne links oder rechts, Rücken echt								
206.1	2,5LKVV		207.1	2,5RKVV		168		105 ODER 107	2,5-Sitzer mit Kopfpolsterverstellung, Armlehne links oder rechts, Rücken echt; WA-Fkt. gegen Aufpreis * - zweigeteilte Lieferung								
208	2LKV		209	2RKV		138		105 ODER 107	2-Sitzer mit Kopfpolsterverstellung, Armlehne links oder rechts, Rücken echt								

Nr.	Artikel	Bild	Nr.	Artikel	Bild	B	H	T	Beschreibung							
										10	12	14	16	18	20	22
										Kaltschaum + Federkern	Kaltschaum + Federkern	Kaltschaum + Federkern	Kaltschaum + Federkern	Kaltschaum + Federkern	Kaltschaum + Federkern	Kaltschaum + Federkern
										Boxspring	Boxspring	Boxspring	Boxspring	Boxspring	Boxspring	Boxspring
208.1	2LKVV		209.1	2RKVV		138		105 ODER 107	2-Sitzer mit Kopfpolsterverstellung, Armlehne links oder rechts, Rücken echt; WA-Fkt. gegen Aufpreis * - zweigeteilte Lieferung							
Ecke																
411	SEKV					102		102	Spitzecke mit Kopfpolsterverstellung, Rücken echt - NICHT in Verbindung mit Elementen MIT WA-Fkt. möglich -							
411.1	SEGV					107		107	Spitzecke groß mit Kopfpolsterverstellung, Rücken echt - NUR in Verbindung mit Elementen MIT VZMO oder WA auf beiden Seiten möglich -							
Hocker																
650	Ho					67	46	64	Hocker fest gepolstert, nur in Sitzhöhe 46 cm und Sitzqualität Kaltschaum oder mit Boxspring lieferbar							
653	HoRF					67	46	64	Hocker mit Relaxfunktion, nur in Sitzhöhe 46 cm und Sitzqualität Kaltschaum oder mit Boxspring lieferbar							
658	XL Ho					87	46	65	XL Hocker, fest gepolstert, nur in Sitzhöhe 46 cm und Sitzqualität Kaltschaum oder mit Boxspring lieferbar (Fußausführung nur Höhe 16 cm)							

Nr.	Artikel	Bild	Nr.	Artikel	Bild	B	H	T	Beschreibung								
										10	12	14	16	18	20	22	
										Kaltschaum + Federkern	Kaltschaum + Federkern	Kaltschaum + Federkern	Kaltschaum + Federkern	Kaltschaum + Federkern	Kaltschaum + Federkern	Kaltschaum + Federkern	
										Boxspring	Boxspring	Boxspring	Boxspring	Boxspring	Boxspring	Boxspring	
659	XL HoF					87	46	65	XL Hocker, aufklappbar, nur in Sitzhöhe 46 cm und Sitzqualität Kaltschaum oder mit Boxspring lieferbar (Fußausführung nur Höhe 16 cm)								
Kissen																	
715	Kissen 40x40					40	40		Kissen								
716	Kissen 50x50					50	50		Kissen								
Zubehör / Kleinteile																	
713	Aufpreis LAL Liegearmlehne								Aufpreis je Liegearmlehne bei jeder Armlehne (außer Sessel) möglich								
719	Aufpreis VZMO Vorziehb.+Motor								Aufpreis VZMO Vorziehbank motorisch, ca. 19 cm ausziehbar - nur bei ausgewählten Typen möglich (s. Piktogramm) - nicht in Verbindung mit WAS-Fkt. möglich -								
735	Aufpreis WallAway WAS1								Aufpreis pro Sitz WAS1 WallAway motorisch nur bei ausgewählten Typen möglich (s. Piktogramm) - mit VZMO in einem Sitz nicht kombinierbar -								
736	Aufpreis WallAway WAS2								Aufpreis pro Sitz WAS2 WallAway motorisch mit motorischer Kopfpolsterverstellung nur bei ausgewählten Typen möglich (s. Piktogramm) - mit VZMO in einem Sitz nicht kombinierbar -								

Nr.	Artikel	Bild	Nr.	Artikel	Bild	B	H	T	Beschreibung							
										10	12	14	16	18	20	22
										Kaltschaum + Federkern	Kaltschaum + Federkern	Kaltschaum + Federkern	Kaltschaum + Federkern	Kaltschaum + Federkern	Kaltschaum + Federkern	Kaltschaum + Federkern
		Boxspring	Boxspring	Boxspring	Boxspring	Boxspring	Boxspring	Boxspring	Boxspring	Boxspring						
733	Aufpreis HS Handschalter								Aufpreis je HS Handschalter für mot. Bedienung pro Sitz mit Armlehne (Nur in Sitzen mit Armlehne; in Elementen mit 2 Armlehnen nur komplett möglich)							
14	Aufpreis Akku								Aufpreis je Akku, für kabellose WallAway Funktion pro Sitz - nur in Verbindung mit WAS1/WAS2 möglich -							
724	Aufpreis Rücken echt								Aufpreis für Rücken echt bezogen							
726	Stoffmetrage lfd. Meter								ca. 140 cm breit; ab 0,5 Meter und in 10 cm Schritten bestellbar							