

Möbel LETZ

Finden und Wohlfühlen



Typenplan

2800 Elba von PM Oelsa - TV-Sessel stone

Wichtiger Hinweis für Sie

Etwaige Hinweise des Herstellers in dieser Produktinformation, die sich auf die Gewährleistung beziehen, haben für Sie keinerlei Bindungswirkung und können von Ihnen ignoriert werden. Ihre gesetzlichen Gewährleistungsrechte als Verbraucher uns gegenüber, als Ihrem Verkäufer, werden dadurch in keiner Weise berührt oder eingeschränkt. Sie können sich wegen aller Mängel jederzeit an uns wenden. Darüber hinaus gehende Herstellergarantien bleiben natürlich unberührt. Dieser Artikel wird hergestellt von Polstermöbel Oelsa GmbH, Lindenstraße 2, 01734 Rabenau, Deutschland, info@pm-gmbh.com

Möbel Letz GmbH
Am Gewerbepark 11
06895 Zahna-Elster

Tel.: 035383 - 6018 50

Fax.: 035383 - 6018 17

PREMIUM
CLASS

2800 bodenfrei
2806 bodennah

TV-Sessel ELBA



2800 - bodenfrei



2806 - bodennah



Füße:

Seitenteil 1 bodenfrei

Preisgleich!

Bitte wählen Sie aus den 3 Fuß-Optiken Ihren Favoriten in der Ausführung Chrom oder Black matt, bzw. in Ihrem gewünschten Holzbeizton!

Fuß 1

Drehteller
Edelstahl



Fuß 2

4-Sternfuß
Metall



Fuß 3

Drehteller
Holz



Die Farbe Black matt beim Drehteller wird immer auf Holzdrehteller geliefert.
Holzbeiztöne: siehe Beiztonkarte

Seitenteil 2 bodennah

Preisgleich!

Bitte wählen Sie aus den 3 Fußvarianten Ihren Favoriten in der Ausführung Chrom oder Black matt, bzw. in ihrem gewünschten Holzbeizton! (außer Rolle - Kunststoff)

Fuß 1

Fuß A3
Metall



Fuß 2

Fuß HK
Holz



Fuß 3

Parkettrolle



2800
Seitenteil A
bodenfrei

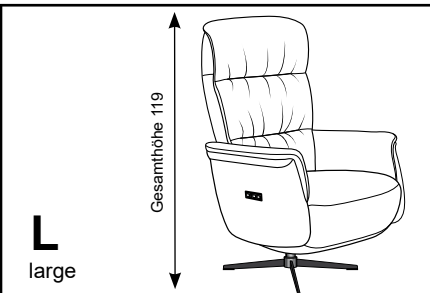
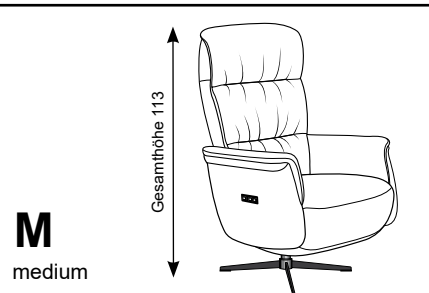
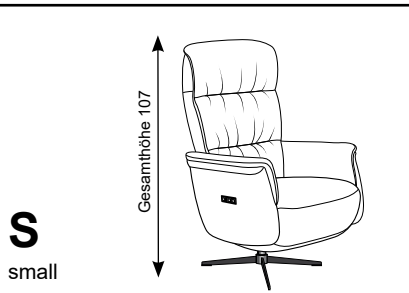


2806
Seitenteil B
bodennah



Bitte wählen Sie zwischen den Größen S, M oder L

Die Maßangaben auf der nächsten Seite geben die niedrigsten Werte (small) für Höhe, Tiefe, Sitzhöhe, Sitztiefe, Liegefläche und Stellfläche an.



Gesamthöhe	107
Sitzhöhe:	45
Sitztiefe:	51
Liegefläche	45x160
Stellmaße verwandelt	160
Körpergröße bis ca. 173 cm Gewicht bis 150 kg	

Gesamthöhe	113
Sitzhöhe:	47
Sitztiefe:	53
Liegefläche	45x165
Stellmaße verwandelt	165
Körpergröße bis ca. 185 cm Gewicht bis 150 kg	

Gesamthöhe	119
Sitzhöhe:	49
Sitztiefe:	55
Liegefläche	45x170
Stellmaße verwandelt	170
Körpergröße ab ca. 186 cm Gewicht bis 150 kg	

Rücken: PUR-Schaum **Inklusive Kopfteilverstellung**

PREISGLEICH! 2 Sitzkomforts zur Auswahl

Sitz: Kaltschaum SOFT oder **Federkern** (Taschenfederkern)

Bezugsvarianten (BV): muster/uni

BV 1




BV 3



PREMIUM
CLASS





2800 bodenfrei
2806 bodennah

TV-Sessel ELBA

Einzeltypen Typenskizzen			
Typennummern	29		
Modellbezeichnung	TV-Sessel Standard: 2 Motoren		
Hinweis Aufpreis	Thermo Vital, USB, Massage, Aufstehhilfe, Akku, motorische KT-Verstellung, Leselampe		
Stoffverbrauch uni Maße: B/H/T Sitzhöhe/Sitztiefe Liegefläche Stellfläche	4,90 69/107/87 45/51 45x160 69x165		
Weißpolster 12 Stoffgruppe 16 18 20 22 26 30 36 42 46 Ledergruppe Bolero C Longlife D Longlife E Noblesse F			

Modellbezogene Aufpreise

Aufpreisartikel	Typenbezeichnung	TV-Sessel Typ: 29	
Thermo-Vital			HERMO - VITAL Infrarot Sitz- und Rückenheizung vom mittleren Rücken bis zur Wade Unsere Sitzheizung ist eine Infrarot-Flächenheizung, welche die Sitz- und Lehnenoberfläche, sowie das Fußteil beheizt und ein gleichförmiges Wärmeempfinden erzeugt. Die Bedienung erfolgt über einen zusätzlichen Handschalter.
Vibrations-Massage			Massage 4-Zonen-Vibrationsmassage - individuell vom Rücken bis zur Wade mit separater Funkfernbedienung und Tasche am Seitenteil. Die Massagefunktion kann nicht mit Akku betrieben werden (separates Netzteil).
Aufstehhilfe			
Akku (integriert) (nicht bei Massage)			Achtung! In Verbindung mit Thermo-Vital, Leselampe oder USB entlädt sich der Akku deutlich schneller. Dies ist kein Grund für Beanstandungen.
motorische Kopfteilverstellung			
LED-Leuchte einsteckbar, dimmbar			

LED-Leselampe:	Standard: am Seitenteil davorstehend rechts befestigt	
USB Ladeslot:		Die Ladebuchse befindet sich am rechten Armteil (davor stehend) im hinteren Bereich (bedienfreundlich).
Motorische Bedienung:	Bitte wählen Sie zwischen Handschaltung (HS) und Kipptaster (KT).	
		
Drehgestell:	motorisch: Arretierung! ca. 300° drehbar	
Rückenspannteile:	Das Modell hat komplett echte Rücken.	
Hinweis:	Dieses Modell ist für Karo- und Streifenstoffe nicht geeignet.	