

Möbel LETZ

Finden und Wohlfühlen



Typenplan

Teoma von MONDO - Polstersofa rechts aqua

Wichtiger Hinweis für Sie

Etwaige Hinweise des Herstellers in dieser Produktinformation, die sich auf die Gewährleistung beziehen, haben für Sie keinerlei Bindungswirkung und können von Ihnen ignoriert werden. Ihre gesetzlichen Gewährleistungsrechte als Verbraucher uns gegenüber, als Ihrem Verkäufer, werden dadurch in keiner Weise berührt oder eingeschränkt. Sie können sich wegen aller Mängel jederzeit an uns wenden. Darüber hinaus gehende Herstellergarantien bleiben natürlich unberührt. Dieser Artikel wird hergestellt von Himolla Polstermöbel GmbH, Landshuter Str. 38, 84416 Taufkirchen, Deutschland, info@himolla.com

Möbel Letz GmbH
Am Gewerbepark 11
06895 Zahna-Elster

Tel.: 035383 - 6018 50

Fax.: 035383 - 6018 17

MONDO[®]

TEOMA



QUALITÄT IM DETAIL

- Das handwerkliche Know-How der Mitarbeiter und modernste Fertigungstechniken und –maschinen gewährleisten den hohen Qualitätsstandard des Produkts.
- Die umweltschonende Fertigung und ein verantwortungsbewusster Umgang mit der Ressource Natur sind tragende Säulen in der Fertigung.
- Auswahl aus ca. 600 Stoffen und ca. 200 Ledern in unterschiedlichen Farben und Qualitäten
- 5 Jahre Garantie auf viele Stoffe und Leder, Schaum und nicht bewegliche, tragende Teile
- 3 Sitzhärten zum gleichen Preis
- Die Cumurexfunktion mit ausklappbarem Fußteil, Verstellung der Rückenlehne und ausklappbarer Kopfstütze bietet optimalen Liegekomfort
- Kopfsütze im Neigungswinkel verstellbar
- Die Varianten mit Vorziehfunktion bieten zum angenehmen Relaxen eine größere Sitzfläche
- Die Sofas können mit einem außenliegendem Akku in den Farben silber und anthrazit geliefert werden



Qualität

Hochwertige Materialien, sorgfältige Verarbeitung und intelligente Funktionen garantieren dauerhaften Komfort. Innovative Techniken, zeitgemäßes Design und funktionelle Detaillösungen belegen den hohen Anspruch von MONDO.

www.mondo-moebel.de



	Sofa 3-Sitzer	Sofa 3-Sitzer	Sofa 2 1/2-Sitzer	Sofa 2 1/2-Sitzer	Sofa 2-Sitzer	Sofa 2-Sitzer	Abschlusselement 2 1/2-Sitzer
	<ul style="list-style-type: none"> Cumurexfunktion manuell in den äußeren Sitzen Kopfteil manuell ausklappbar in den äußeren Sitzen Seitenteil verstellbar 	<ul style="list-style-type: none"> Cumurexfunktion elektrisch in den äußeren Sitzen Kopfteil manuell ausklappbar in den äußeren Sitzen Seitenteil verstellbar 	<ul style="list-style-type: none"> Cumurexfunktion manuell Kopfteil manuell ausklappbar Seitenteil verstellbar 	<ul style="list-style-type: none"> Cumurexfunktion elektrisch Kopfteil manuell ausklappbar Seitenteil verstellbar 	<ul style="list-style-type: none"> Cumurexfunktion manuell Kopfteil manuell ausklappbar Seitenteil verstellbar 	<ul style="list-style-type: none"> Cumurexfunktion elektrisch Kopfteil manuell ausklappbar Seitenteil verstellbar 	<ul style="list-style-type: none"> Seitenteil verstellbar
	Anlieferung zerlegt	Anlieferung zerlegt	Anlieferung zerlegt	Anlieferung zerlegt	Anlieferung zerlegt	Anlieferung zerlegt	Anlieferung zerlegt
Sitzhöhe 45cm Sitzhöhe 47cm	82 H 82 N	82 Q 82 R	81 H 81 N	81 Q 81 R	80 H 80 N	80 Q 80 R	65/66 H SL/SR 65/66 N SL/SR
B/T/H ca. Sitzh/Sitzt ca. Sitzbreite ca. Gesamth./-t.ca. Ges.breite ca. Stoffverbrauch	210/93/86 45/54	210/93/86 45/54	184/93/86 45/54	184/93/86 45/54	151/93/86 45/54	151/93/86 45/54	168/93/86 45/54
	108/157 220	108/157 220	108/157 194	108/157 194	108/157 161	108/157 161	173
	9,25	9,45	8,45	8,65	7,40	7,60	5,15 (4,50)
Fremdstoff	08						
	09						
	10						
	11						
	12						
	13						
	14						
	15						
	16						
	18						
	20						
	24						
	30						
	33						
	18						
	22						
	24						
	27						
	31						
	33						
	35						
	45						

Bitte folgende Punkte auf Ihrem Auftrag angeben:

- Sitz:** Superlastic soft, med oder plus (Federkern)
- Rückenspannteil:** echt oder Vlies
- Untergestell:** **Metallfuß**
62 Edelstahloptik gebürstet
63 Anthrazit (pulverbeschichtet)
- Sitzhöhe:** **45cm** - Maße siehe oben
47cm - Höhe, Gesamthöhe, -tiefe + 2cm

- passender Sessel siehe **Modell 7076**
- benötigter Wandabstand für Cumurex-Funktion: 47cm
- alle elektr. Var. mit Seitenteiltasche für Handschalter
- Die Varianten 51-66 und 30-32 werden mit demontierten Seitenteil angeliefert (eine Aufbauanleitung liegt bei).
- Varianten mit entsprechendem Vermerk werden aus Gewichts- und technischen Gründen zerlegt angeliefert (eine Aufbauanleitung liegt bei)
- Achtung!** Veränderung der Gesamttiefe nicht bei Variante 51, 52, 55/56.

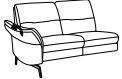






Modellinformation:

- Verarbeitung: leger
- für Mohairstoffe nicht geeignet
- Kontrastziernähte möglich (siehe Kollektion)
- Rücken: Formasoft Kaltschaum
- Kopfteil im Neigungswinkel verstellbar

Alle **elektrischen** Varianten optional mit **außenliegendem Akku** erhältlich (1 Akku je Variante).

Akku mit Ladestation	Silber	Modell 0920	90 XXX
	Anthrazit		90 ZXX
Ersatz-Akku (ohne Ladestation)	Silber	Modell 0920	91 XXX
	Anthrazit		91 ZXX
passender Überzug für Akku	Stoff	Modell 0920	93 X11
	Leder		93 X41



	Abschlusselement 2-Sitzer	Sofa 3-Sitzer	Sofa 2 1/2-Sitzer	Sofa 2-Sitzer	Abschlusselement 2 1/2-Sitzer	Sofa 3-Sitzer	Sofa 2 1/2-Sitzer
	• Seitenteil verstellbar	• Seitenteil verstellbar	• Seitenteil verstellbar	• Seitenteil verstellbar	• Vorziehfunktion • Seitenteil verstellbar • Liegefläche 150x75cm	• Vorziehfunktion • Seitenteil verstellbar • Liegefläche 175x75cm	• Vorziehfunktion • Seitenteil verstellbar • Liegefläche 150x75cm
	Anlieferung zerlegt 	Anlieferung zerlegt 	Anlieferung zerlegt 	Anlieferung zerlegt 	Anlieferung zerlegt 	Anlieferung zerlegt 	Anlieferung zerlegt 
Sitzhöhe 45cm Sitzhöhe 47cm	63/64 H SL/SR 63/64 N SL/SR	62 H 62 N	61 H 61 N	60 H 60 N	55/56 H SL/SR 55/56 N SL/SR	52 H 52 N	51 H 51 N
B/T/H ca. Sitzh/Sitzt ca. Sitzbreite ca. Gesamth./-t.ca. Ges.breite ca. Stoffverbrauch	135/93/86 45/54	210/93/86 45/54	184/93/86 45/54	151/93/86 45/54	168/93/86 45/54	210/93/86 45/54	184/93/86 45/54
	140 4,45 (3,95)	220 7,05 (6,30)	194 6,20 (5,70)	161 5,55	-/114 173 5,70 (5,00)	-/114 220 7,60 (6,80)	-/114 194 6,75 (6,20)
Fremdstoff							
08							
09							
10							
11							
12							
13							
14							
15							
16							
18							
20							
24							
30							
33							
18							
22							
24							
27							
31							
33							
35							
45							

Bitte folgende Punkte auf Ihrem Auftrag angeben:

- **Sitz:** Superlastic soft, med oder plus (Federkern)
- **Rückenspannteil:** echt oder Vlies
- **Untergestell:** **Metallfuß**
62 Edelstahl optik gebürstet
63 Anthrazit (pulverbeschichtet)
- **Sitzhöhe:** **45cm** - Maße siehe oben
47cm - Höhe, Gesamthöhe, -tiefe + 2cm

- passender Sessel siehe **Modell 7076**
- benötigter Wandabstand für Cumurex-Funktion: 47cm
- alle elektr. Var. mit Seitenteiltasche für Handschalter
- Die Varianten 51-66 und 30-32 werden mit demontierten Seitenteil angeliefert (eine Aufbauanleitung liegt bei).
- Varianten mit entsprechendem Vermerk werden aus Gewichts- und technischen Gründen zerlegt angeliefert (eine Aufbauanleitung liegt bei)
- **Achtung!** Veränderung der Gesamttiefe nicht bei Variante 51, 52, 55/56.

Modellinformation:

- Verarbeitung: leger
- für Mohairstoffe nicht geeignet
- Kontrastziernähte möglich (siehe Kollektion)
- Rücken: Formasoft Kaltschaum
- Kopfteil im Neigungswinkel verstellbar

Alle **elektrischen** Varianten optional mit **außenliegendem Akku** erhältlich (1 Akku je Variante).

Akku mit Ladestation	Silber	Modell 0920	90 XXX
	Anthrazit		90 ZXX
Ersatz-Akku (ohne Ladestation)	Silber	Modell 0920	91 XXX
	Anthrazit		91 ZXX
passender Überzug für Akku	Stoff	Modell 0920	93 X11
	Leder		93 X41



	offenes Abschlusselement mit integrierter Ecke	offenes Abschlusselement mit integrierter Ecke	Abschlussrecamiere	Sofa 3-Sitzer	Sofa 2 1/2-Sitzer	Sofa 2-Sitzer	Abschlusselement 2 1/2-Sitzer
			<ul style="list-style-type: none"> • 1-Sitzer mit Beinauflage • Kopfteil manuell ausklappbar • Seitenteil verstellbar 	<ul style="list-style-type: none"> • Kopfteile manuell ausklappbar in den äußeren Sitzen • Seitenteil verstellbar 	<ul style="list-style-type: none"> • Kopfteile manuell ausklappbar • Seitenteil verstellbar 	<ul style="list-style-type: none"> • Kopfteile manuell ausklappbar • Seitenteil verstellbar 	<ul style="list-style-type: none"> • Cumurexfunktion manuell im äußeren Sitz • Kopfteil manuell ausklappbar im äußeren Sitz • Seitenteil verstellbar
				Anlieferung zerlegt	Anlieferung zerlegt	Anlieferung zerlegt	Anlieferung zerlegt
Sitzhöhe 45cm Sitzhöhe 47cm	47/48 H SL/SR 47/48 N SL/SR	45/46 H SL/SR 45/46 N SL/SR	41/42 H SL/SR 41/42 N SL/SR	32 H 32 N	31 H 31 N	30 H 30 N	19/20 H SL/SR 19/20 N SL/SR
B/T/H ca. Sitzh/Sitzt ca. Sitzbreite ca. Gesamth./-t.ca. Ges.breite ca. Stoffverbrauch	93/205/86 45/54	93/188/86 45/54	92/159/86 45/120	210/93/86 45/54	184/93/86 45/54	151/93/86 45/54	168/93/86 45/54
	5,70 (5,40)	5,30 (5,05)	4,50 (4,25)	7,60 (6,90)	6,95 (6,40)	6,10	6,50
Fremdstoff	08						
	09						
	10						
	11						
	12						
	13						
	14						
	15						
	16						
	18						
	20						
	24						
	30						
	33						
	18						
	22						
	24						
	27						
	31						
	33						
	35						
	45						

Bitte folgende Punkte auf Ihrem Auftrag angeben:

- **Sitz:** Superlastic soft, med oder plus (Federkern)
- **Rückenspannteil:** echt oder Vlies
- **Untergestell:** **Metallfuß**
62 Edelstahloptik gebürstet
63 Anthrazit (pulverbeschichtet)
- **Sitzhöhe:** **45cm** - Maße siehe oben
47cm - Höhe, Gesamthöhe, -tiefe + 2cm

- passender Sessel siehe **Modell 7076**
- benötigter Wandabstand für Cumurex-Funktion: 47cm
- alle elektr. Var. mit Seitenteiltasche für Handschalter
- Die Varianten 51-66 und 30-32 werden mit demontierten Seitenteil angeliefert (eine Aufbauanleitung liegt bei).
- Varianten mit entsprechendem Vermerk werden aus Gewichts- und technischen Gründen zerlegt angeliefert (eine Aufbauanleitung liegt bei)
- **Achtung!** Veränderung der Gesamttiefe nicht bei Variante 51, 52, 55/56.

Modellinformation:

- Verarbeitung: leger
- für Mohairstoffe nicht geeignet
- Kontrastziernähte möglich (siehe Kollektion)
- Rücken: Formasoft Kaltschaum
- Kopfteil im Neigungswinkel verstellbar

Alle **elektrischen** Varianten optional mit **außenliegendem Akku** erhältlich (1 Akku je Variante).

Akku mit Ladestation	Silber	Modell 0920	90 XXX
	Anthrazit		90 ZXX
Ersatz-Akku (ohne Ladestation)	Silber	Modell 0920	91 XXX
	Anthrazit		91 ZXX
passender Überzug für Akku	Stoff	Modell 0920	93 X11
	Leder		93 X41



	Abschlusselement 2 1/2-Sitzer	Abschlusselement 2-Sitzer	Abschlusselement 2-Sitzer	Sofa 3-Sitzer	Sofa 3-Sitzer	Sofa 3-Sitzer	Sofa 3-Sitzer
	<ul style="list-style-type: none"> Cumurexfunktion elektrisch im äußeren Sitz Kopfteil manuell ausklappbar im äußeren Sitz Seitenteil verstellbar 	<ul style="list-style-type: none"> Cumurexfunktion manuell im äußeren Sitz Kopfteil manuell ausklappbar im äußeren Sitz Seitenteil verstellbar 	<ul style="list-style-type: none"> Cumurexfunktion elektrisch im äußeren Sitz Kopfteil manuell ausklappbar im äußeren Sitz Seitenteil verstellbar 	<ul style="list-style-type: none"> Cumurexfunktion manuell im rechten Sitz Kopfteil manuell ausklappbar im rechten Sitz Seitenteil verstellbar 	<ul style="list-style-type: none"> Cumurexfunktion elektrisch im rechten Sitz Kopfteil manuell ausklappbar im rechten Sitz Seitenteil verstellbar 	<ul style="list-style-type: none"> Cumurexfunktion manuell im linken Sitz Kopfteil manuell ausklappbar im linken Sitz Seitenteil verstellbar 	<ul style="list-style-type: none"> Cumurexfunktion elektrisch im linken Sitz Kopfteil manuell ausklappbar im linken Sitz Seitenteil verstellbar
	Anlieferung zerlegt	Anlieferung zerlegt	Anlieferung zerlegt	Anlieferung zerlegt	Anlieferung zerlegt	Anlieferung zerlegt	Anlieferung zerlegt
Sitzhöhe 45cm Sitzhöhe 47cm	19/20 Q SL/SR 19/20 R SL/SR	17/18 H SL/SR 17/18 N SL/SR	17/18 Q SL/SR 17/18 R SL/SR	16 H 16 N	16 Q 16 R	15 H 15 N	15 Q 15 R
B/T/H ca. Sitzh/Sitzt ca. Sitzbreite ca. Gesamth./-t.ca. Ges.breite ca. Stoffverbrauch	168/93/86 45/54	135/93/86 45/54	135/93/86 45/54	210/93/86 45/54	210/93/86 45/54	210/93/86 45/54	210/93/86 45/54
	108/157 173	108/157 140	108/157 140	108/157 220	108/157 220	108/157 220	108/157 220
	6,60	5,60	5,75	8,50	8,60	8,50	8,60
Fremdstoff							
	08						
	09						
	10						
	11						
	12						
	13						
	14						
	15						
	16						
	18						
	20						
	24						
	30						
	33						
	18						
	22						
	24						
	27						
	31						
	33						
	35						
	45						

Bitte folgende Punkte auf Ihrem Auftrag angeben:

- Sitz:** Superlastic soft, med oder plus (Federkern)
- Rückenspannteil:** echt oder Vlies
- Untergestell:** **Metallfuß**
62 Edelstahloptik gebürstet
63 Anthrazit (pulverbeschichtet)
- Sitzhöhe:** **45cm** - Maße siehe oben
47cm - Höhe, Gesamthöhe, -tiefe + 2cm

- passender Sessel siehe **Modell 7076**
- benötigter Wandabstand für Cumurex-Funktion: 47cm
- alle elektr. Var. mit Seitenteiltasche für Handschalter
- Die Varianten 51-66 und 30-32 werden mit demontierten Seitenteil angeliefert (eine Aufbauanleitung liegt bei).
- Varianten mit entsprechendem Vermerk werden aus Gewichts- und technischen Gründen zerlegt angeliefert (eine Aufbauanleitung liegt bei)
- Achtung!** Veränderung der Gesamttiefe nicht bei Variante 51, 52, 55/56.

Modellinformation:

- Verarbeitung: leger
- für Mohairstoffe nicht geeignet
- Kontrastziernähte möglich (siehe Kollektion)
- Rücken: Formasoft Kaltschaum
- Kopfteil im Neigungswinkel verstellbar

Alle elektrischen Varianten optional mit außenliegendem Akku erhältlich (1 Akku je Variante).			
Akku mit Ladestation	Silber	Modell 0920	90 XXX
	Anthrazit		90 ZXX
Ersatz-Akku (ohne Ladestation)	Silber	Modell 0920	91 XXX
	Anthrazit		91 ZXX
passender Überzug für Akku	Stoff	Modell 0920	93 X11
	Leder		93 X41



	Sofa 2 1/2-Sitzer	Sofa 2 1/2-Sitzer	Sofa 2 1/2-Sitzer	Sofa 2 1/2-Sitzer	Sofa 2-Sitzer	Sofa 2-Sitzer	Sofa 2-Sitzer
	<ul style="list-style-type: none"> Cumurexfunktion manuell im rechten Sitz Kopfteil manuell ausklappbar im rechten Sitz Seitenteil verstellbar 	<ul style="list-style-type: none"> Cumurexfunktion elektrisch im rechten Sitz Kopfteil manuell ausklappbar im rechten Sitz Seitenteil verstellbar 	<ul style="list-style-type: none"> Cumurexfunktion manuell im linken Sitz Kopfteil manuell ausklappbar im linken Sitz Seitenteil verstellbar 	<ul style="list-style-type: none"> Cumurexfunktion elektrisch im linken Sitz Kopfteil manuell ausklappbar im linken Sitz Seitenteil verstellbar 	<ul style="list-style-type: none"> Cumurexfunktion manuell im rechten Sitz Kopfteil manuell ausklappbar im rechten Sitz Seitenteil verstellbar 	<ul style="list-style-type: none"> Cumurexfunktion elektrisch im rechten Sitz Kopfteil manuell ausklappbar im rechten Sitz Seitenteil verstellbar 	<ul style="list-style-type: none"> Cumurexfunktion manuell im linken Sitz Kopfteil manuell ausklappbar im linken Sitz Seitenteil verstellbar
	Anlieferung zerlegt	Anlieferung zerlegt	Anlieferung zerlegt	Anlieferung zerlegt	Anlieferung zerlegt	Anlieferung zerlegt	Anlieferung zerlegt
Sitzhöhe 45cm Sitzhöhe 47cm	14 H 14 N	14 Q 14 R	13 H 13 N	13 Q 13 R	12 H 12 N	12 Q 12 R	11 H 11 N
B/T/H ca. Sitzh/Sitzt ca. Sitzbreite ca. Gesamth./-t.ca. Ges.breite ca. Stoffverbrauch	184/93/86 45/54 108/157 194 7,55	184/93/86 45/54 108/157 194 7,65	184/93/86 45/54 108/157 194 7,55	184/93/86 45/54 108/157 194 7,65	151/93/86 45/54 108/157 161 6,65	151/93/86 45/54 108/157 161 6,75	151/93/86 45/54 108/157 161 6,65
Fremdstoff	08						
	09						
	10						
	11						
	12						
	13						
	14						
	15						
	16						
	18						
	20						
	24						
	30						
	33						
	18						
	22						
	24						
	27						
	31						
	33						
	35						
	45						

Bitte folgende Punkte auf Ihrem Auftrag angeben:

- Sitz:** Superlastic soft, med oder plus (Federkern)
- Rückenspannteil:** echt oder Vlies
- Untergestell:** **Metallfuß**
62 Edelstahl optik gebürstet
63 Anthrazit (pulverbeschichtet)
- Sitzhöhe:** **45cm** - Maße siehe oben
47cm - Höhe, Gesamthöhe, -tiefe + 2cm

- passender Sessel siehe **Modell 7076**
- benötigter Wandabstand für Cumurex-Funktion: 47cm
- alle elektr. Var. mit Seitenteiltasche für Handschalter
- Die Varianten 51-66 und 30-32 werden mit demontierten Seitenteil angeliefert (eine Aufbauanleitung liegt bei).
- Varianten mit entsprechendem Vermerk werden aus Gewichts- und technischen Gründen zerlegt angeliefert (eine Aufbauanleitung liegt bei)
- Achtung!** Veränderung der Gesamttiefe nicht bei Variante 51, 52, 55/56.

Modellinformation:

- Verarbeitung: leger
- für Mohairstoffe nicht geeignet
- Kontrastziernähte möglich (siehe Kollektion)
- Rücken: Formasoft Kaltschaum
- Kopfteil im Neigungswinkel verstellbar

Alle elektrischen Varianten optional mit außenliegendem Akku erhältlich (1 Akku je Variante).		
Akku mit Ladestation	Silber	Modell 0920 90 XXX
	Anthrazit	90 ZXX
Ersatz-Akku (ohne Ladestation)	Silber	Modell 0920 91 XXX
	Anthrazit	91 ZXX
passender Überzug für Akku	Stoff	Modell 0920 93 X11
	Leder	93 X41



	Sofa 2-Sitzer	Hocker
	<ul style="list-style-type: none"> Cumurexfunktion elektrisch im linken Sitz Kopfteil manuell ausklappbar im linken Sitz Seitenteil verstellbar 	(nur möglich in Formasoft Polyschaum)
	Anlieferung zerlegt	
Sitzhöhe 45cm	11 Q	01 H
Sitzhöhe 47cm	11 R	01 N
B/T/H ca.	151/93/86	73/58/45
Sitz/Sitz ca.	45/54	45/-
Sitzbreite ca.		
Gesamth./-t.ca.	108/157	
Ges.breite ca.	161	
Stoffverbrauch	6,75	1,35
Fremdstoff		
	08	
	09	
	10	
	11	
	12	
	13	
	14	
	15	
	16	
	18	
	20	
	24	
	30	
	33	
	18	
	22	
	24	
	27	
	31	
	33	
	35	
	45	

Bitte folgende Punkte auf Ihrem Auftrag angeben:

- Sitz:** Superlastic soft, med oder plus (Federkern) echt oder Vlies
- Rückenspannteil:** **Metallfuß**
- Untergestell:** 62 Edelstahloptik gebürstet
63 Anthrazit (pulverbeschichtet)
- Sitzhöhe:** **45cm** - Maße siehe oben
47cm - Höhe, Gesamthöhe, -tiefe + 2cm

- passender Sessel siehe **Modell 7076**
- benötigter Wandabstand für Cumurex-Funktion: 47cm
- alle elektr. Var. mit Seitenteiltasche für Handschalter
- Die Varianten 51-66 und 30-32 werden mit demontierten Seitenteil angeliefert (eine Aufbauanleitung liegt bei).
- Varianten mit entsprechendem Vermerk werden aus Gewichts- und technischen Gründen zerlegt angeliefert (eine Aufbauanleitung liegt bei)
- Achtung!** Veränderung der Gesamttiefe nicht bei Variante 51, 52, 55/56.

Modellinformation:

- Verarbeitung: leger
- für Mohairstoffe nicht geeignet
- Kontrastziernähte möglich (siehe Kollektion)
- Rücken: Formasoft Kaltschaum
- Kopfteil im Neigungswinkel verstellbar

Alle elektrischen Varianten optional mit außenliegendem Akku erhältlich (1 Akku je Variante).			
Akku mit Ladestation	Silber	Modell 0920	90 XXX
	Anthrazit		90 ZXX
Ersatz-Akku (ohne Ladestation)	Silber	Modell 0920	91 XXX
	Anthrazit		91 ZXX
passender Überzug für Akku	Stoff	Modell 0920	93 X11
	Leder		93 X41



MONDO®

Design

Jedes MONDO Design ist exklusiv und wird von renommierten Designern und Kreativen mit viel Gefühl für die Marke entwickelt. Schließlich geht es am Ende um die Frage, wer bei Dir einziehen darf.

Wir legen besonderen Wert darauf, dass Deine Möbel perfekt zu Dir passen und Dein Zuhause zu einem Teil von Dir machen. Neben höchster Qualität und perfekter Funktionalität achten wir deshalb besonders auf planbare Individualität und emotionale Wärme in unseren Designs.

MONDO ist exklusiv in ausgewählten führenden Einrichtungshäusern in Deiner Nähe erhältlich.

Hinter den exklusiven Designs von MONDO stecken viele kreative Köpfe:



Kurt Beier



K. W. Göcke



Ute Bröker

Qualität

Der Name MONDO steht für zuverlässige Qualität, die Dir lange erhalten bleibt. Wir legen größten Wert auf Hochwertigkeit in Material, Verarbeitung, Funktion und Design. Jedes Möbelstück wird sorgfältig kontrolliert, um sicherzustellen, dass es all unsere strengen Richtlinien erfüllt. Wir sind sogar so überzeugt, dass wir Dir auf jedes Stück fünf Jahre Garantie bieten.



Abonniert unseren Newsletter für Trends, Aktionen & Inspirationen.

www.mondo-moebel.de/newsletter

MONDO[®]

TEOMA



QUALITÄT IM DETAIL

- Das handwerkliche Know-How der Mitarbeiter und modernste Fertigungstechniken und –maschinen gewährleisten den hohen Qualitätsstandard des Produkts.
- Die umweltschonende Fertigung und ein verantwortungsbewusster Umgang mit der Ressource Natur sind tragende Säulen in der Fertigung.
- Auswahl aus ca. 600 Stoffen und ca. 200 Ledern in unterschiedlichen Farben und Qualitäten
- 5 Jahre Garantie auf viele Stoffe und Leder, Schaum und nicht bewegliche, tragende Teile
- 3 Sitzhärten zum gleichen Preis
- Die Cumurexfunktion mit ausklappbarem Fußteil, Verstellung der Rückenlehne und ausklappbarer Kopfstütze bietet optimalen Liegekomfort
- Kopfsützte im Neigungswinkel verstellbar
- Die Sessel können mit einemaußenliegendem Akku in den Farben silber und anthrazit geliefert werden



Qualität

Hochwertige Materialien, sorgfältige Verarbeitung und intelligente Funktionen garantieren dauerhaften Komfort. Innovative Techniken, zeitgemäßes Design und funktionelle Detaillösungen belegen den hohen Anspruch von MONDO.

www.mondo-moebel.de



	Relax-Sessel Basic	Relax-Sessel Elektro	Relax-Sessel Basic	Relax-Sessel Elektro	Relax-Sessel Basic	Relax-Sessel Elektro
	<ul style="list-style-type: none"> • Fußteil man. • Rücken man. • Kopfteil man. • Seitenteil verstellbar 	<ul style="list-style-type: none"> • Fußteil elektr. • Rücken elektr. • Kopfteil man. • Seitenteil verstellbar 	<ul style="list-style-type: none"> • Fußteil man. • Rücken man. • Kopfteil man. • Seitenteil verstellbar 	<ul style="list-style-type: none"> • Fußteil elektr. • Rücken elektr. • Kopfteil man. • Seitenteil verstellbar 	<ul style="list-style-type: none"> • Fußteil man. • Rücken man. • Kopfteil man. • Seitenteil verstellbar 	<ul style="list-style-type: none"> • Fußteil elektr. • Rücken elektr. • Kopfteil man. • Seitenteil verstellbar
	23 L	23 E	24 L	24 E	25 L	25 E
B/T/H ca.	83/93/86	83/93/86	83/93/88	83/93/88	83/93/90	83/93/90
Sitzh/Sitzt ca.	45/54	45/54	47/54	47/54	49/54	49/54
Sitzbreite ca.	48	48	48	48	48	48
Gesamth./-t.ca.	108/155	108/155	110/157	110/157	112/159	112/159
Ges.breite ca.	93	93	93	93	93	93
Stoffverbrauch	4,50	4,60	4,55	4,65	4,55	4,65
Fremdstoff	08					
	09					
	10					
	11					
	12					
	13					
	14					
	15					
	16					
	18					
	20					
	24					
	30					
	33					
	18					
	22					
	24					
	27					
	31					
	33					
	35					
	45					

Bitte folgende Punkte auf Ihrem Auftrag angeben:

- **Sitz:** Superlastic soft, med oder plus (Federkern)
- **Rückenspannteil:** echt
- **Untergestell:** **Sternfuß**
62 Edelstahloptik gebürstet
63 Anthrazit (pulverbeschichtet)

- passender Sessel zu **Modell 6076**
- alle elektrischen Var. mit Seitenteiltasche für Handschalter (v. vorne ges. links)

Modellinformation:

- Verarbeitung: leger
- für Mohairstoffe nicht geeignet
- Kontrastziernähte möglich (siehe Kollektion)
- Rücken: Formasoft Kaltschaum
- ausklappbares Kopfteil
- Kopfteil im Neigungswinkel verstellbar

Alle elektrischen Varianten optional mit außenliegendem Akku erhältlich (1 Akku je Variante).			
Akku mit Ladestation	Silber	Modell 0920	90 XXX
	Anthrazit		90 ZXX
Ersatz-Akku (ohne Ladestation)	Silber	Modell 0920	91 XXX
	Anthrazit		91 ZXX
passender Überzug für Akku	Stoff	Modell 0920	93 X11
	Leder		93 X41



MONDO®

Design

Jedes MONDO Design ist exklusiv und wird von renommierten Designern und Kreativen mit viel Gefühl für die Marke entwickelt. Schließlich geht es am Ende um die Frage, wer bei Dir einziehen darf.

Wir legen besonderen Wert darauf, dass Deine Möbel perfekt zu Dir passen und Dein Zuhause zu einem Teil von Dir machen. Neben höchster Qualität und perfekter Funktionalität achten wir deshalb besonders auf planbare Individualität und emotionale Wärme in unseren Designs.

MONDO ist exklusiv in ausgewählten führenden Einrichtungshäusern in Deiner Nähe erhältlich.

Hinter den exklusiven Designs von MONDO stecken viele kreative Köpfe:



Kurt Beier



K. W. Göcke



Ute Bröker

Qualität

Der Name MONDO steht für zuverlässige Qualität, die Dir lange erhalten bleibt. Wir legen größten Wert auf Hochwertigkeit in Material, Verarbeitung, Funktion und Design. Jedes Möbelstück wird sorgfältig kontrolliert, um sicherzustellen, dass es all unsere strengen Richtlinien erfüllt. Wir sind sogar so überzeugt, dass wir Dir auf jedes Stück fünf Jahre Garantie bieten.



Abonniert unseren Newsletter für Trends, Aktionen & Inspirationen.

www.mondo-moebel.de/newsletter