

Möbel LETZ

Finden und Wohlfühlen



Typenplan

Calva 1053 von MCA furniture - Kombi-Vitrine Pinie Aurelio

Wichtiger Hinweis für Sie

Etwaige Hinweise des Herstellers in dieser Produktinformation, die sich auf die Gewährleistung beziehen, haben für Sie keinerlei Bindungswirkung und können von Ihnen ignoriert werden. Ihre gesetzlichen Gewährleistungsrechte als Verbraucher uns gegenüber, als Ihrem Verkäufer, werden dadurch in keiner Weise berührt oder eingeschränkt. Sie können sich wegen aller Mängel jederzeit an uns wenden. Darüber hinaus gehende Herstellergarantien bleiben natürlich unberührt. Dieser Artikel wird hergestellt von MCA furniture GmbH, Hainbergstraße 16, 32816 Schieder-Schwalenberg, Deutschland

Möbel Letz GmbH
Am Gewerbepark 11
06895 Zahna-Elster

Tel.: 035383 - 6018 50

Fax.: 035383 - 6018 17



CALVA

Inhalt

Bestellbeispiel, Beleuchtungsbeispiel	Seite 3
Vorschlagskombinationen	Seite 4
Einzeltypen	Seite 5-7
Programmabbildungen	Seite 8-10
Qualitätssiegel	Seite 2

Lieferbare Korpus- und Frontausführungen



... 1C ...

- Front
- Korpus
- Rückwand

Pinie Aurelio tiefzieh Nachbildung
 Pinie Aurelio & Grandson Oak Melamin tiefzieh Nachbildung
 sichtbar: 3D Grandson Oak strukturiert
 hinter Türen & Schubkästen: weiß Nachbildung

Produktinformation und Qualitäts-Details

CALVA ist ein hochwertiges, bis ins Detail durchdachtes Planungsprogramm für Wohn- und Speisezimmer. Passende Tische (Couch- und Esstisch) runden das Programm ab. Hochwertige Materialien, moderne Technik und handwerkliche Verarbeitung gewährleisten ein langes Möbelleben, das Ihnen viele Jahre Freude schenken wird. Folgende Qualitätsmerkmale unterstreichen den hohen Qualitätsstandard des Programms:

- Frontglas in Klarglas
- Glasböden in Klarglas
- Griffe in Metall
- Schubkästen Unterflurführung gedämpft

Wir garantieren Qualität!



Bestellbeispiel



B/H/T 3510 / 2050 / 500 mm

Vorschlagswand 1

Ausführung:

Korpus: Pinie Aurelio tiefzieh Nachbildung

Front: Pinie Aurelio & Grandson Oak Melamin tiefzieh Nachbildung

bestehend aus Typen:

1x Vitrine T10

1x TV-Element T30

1x Wandboard T50

1x Highboard T21

Beleuchtung: (optional)

LED 1: 1x 4er Set LED Bandbeleuchtung 135 cm für T10 & T21

LED 2: 1x 1er Set LED Bandbeleuchtung 50 cm für T30

LED 3: 1x 1er Set LED Bandbeleuchtung 165 cm für T50

1x Funkfernbed. Set mit Memory-/ Dimmfunktion

Beleuchtungsbeispiel











Beleuchtungsbeispiel: Vorschlagswand 1







Zu den angegebenen Beleuchtungen ist optional noch ein Funkfernbedienungs Set mit Memory-/ Dimmfunktion erhältlich












Vorschlagskombinationen

		Bezeichnung	Best-Nr.
 <p>B/H/T 3510 / 2050 / 500 mm</p>	<p>Vorschlagswand I</p> <p>bestehend aus: 1x Vitrine T10 1x TV-Element T30 1x Wandboard T50 1x Highboard T21</p> <p>Beleuchtung: (optional) 1x 4er Set LED Bandbeleuchtung 135 cm für T10 & T21 1x 1er Set LED Bandbeleuchtung 50 cm für T30 1x 1er Set LED Bandbeleuchtung 165 cm für T50 1x Memory Funkfernbedienung Set</p>	<p>VCA1CW01</p> <p>optional 044036ZB 040816ZB 04084ZB 004091ZB</p>	
 <p>B/H/T 2970 / 2050 / 500 mm</p>	<p>Vorschlagswand II</p> <p>bestehend aus: 1x Kombivitrine T12 1x TV-Element T31 1x Wandboard T50</p> <p>Beleuchtung: (optional) 1x 2er Set LED Bandbeleuchtung 135 cm für T12 1x 1er Set LED Bandbeleuchtung 50 cm für T31 1x 1er Set LED Bandbeleuchtung 165 cm für T50 1x Memory Funkfernbedienung Set</p>	<p>VCA1CW02</p> <p>optional 024037ZB 040816ZB 04084ZB 004091ZB</p>	
 <p>B/H/T 3430 / 2050 / 500 mm</p>	<p>Vorschlagswand III</p> <p>bestehend aus: 1x Stauraumelement T18 1x TV-Element T31 1x Wandboard T50 1x Stauraumelement T18</p> <p>Beleuchtung: (optional) 1x 4er Set LED Bandbeleuchtung 70 cm für T18 1x 4er Set LED Bandbeleuchtung 100 cm für T18 1x 1er Set LED Bandbeleuchtung 50 cm für T31 1x 1er Set LED Bandbeleuchtung 165 cm für T50 1x Memory Funkfernbedienung Set</p>	<p>VCA1CW03</p> <p>optional 044035ZB 044034ZB 040816ZB 04084ZB 004091ZB</p>	

Einzeltypen		
	Bezeichnung	Best-Nr.
 <p>B/H/T 1810 / 780 / 470 mm</p>	<p>Sideboard bestehend aus: 2 Türen, 2 Schubkästen, 1 Fach</p> <p>Beleuchtung: (optional) 1x 1er Set LED Bandbeleuchtung 50 cm 1x Memory Funkfernbedienung Set</p>	<p>VCA1CT01</p> <p>optional 040816ZB 004091ZB</p>
 <p>B/H/T 1420 / 1420 / 400 mm</p>	<p>Highboard bestehend aus: 4 Türen, 1 Tür mit Glas, 4 Schubkästen</p> <p>Beleuchtung: (optional) 1x 2er Set LED Bandbeleuchtung 100 cm 1x Memory Funkfernbedienung Set</p>	<p>VCA1CT05</p> <p>optional 024033ZB 004091ZB</p>
 <p>B/H/T 710 / 2050 / 400 mm</p>	<p>Vitrine bestehend aus: 1 Tür mit Glas</p> <p>Beleuchtung: (optional) 1x 2er Set LED Bandbeleuchtung 135 cm 1x Memory Funkfernbedienung Set</p>	<p>VCA1CT10</p> <p>optional 024037ZB 004091ZB</p>
 <p>B/H/T 1060 / 2050 / 400 mm</p>	<p>Kombi-Vitrine bestehend aus: 2 Türen, 1 Tür mit Glas, 2 Schubkästen</p> <p>Beleuchtung: (optional) 1x 2er Set LED Bandbeleuchtung 135 cm 1x Memory Funkfernbedienung Set</p>	<p>VCA1CT12</p> <p>optional 024037ZB 004091ZB</p>
 <p>B/H/T 710 / 2050 / 400 mm</p>	<p>Stauraumelement bestehend aus: 2 Schubkästen, 5 Fächer</p> <p>Beleuchtung: (optional) 1x 2er Set LED Bandbeleuchtung 70 cm 1x 2er Set LED Bandbeleuchtung 100 cm 1x Memory Funkfernbedienung Set</p>	<p>VCA1CT18</p> <p>optional 024036ZB 024033ZB 004091ZB</p>

Einzeltypen			
	Bezeichnung	Best-Nr.	
 <p>B/H/T 1060 / 1420 / 400 mm</p>	<p>Highboard bestehend aus: 2 Türen, 2 Schubkästen, 3 Fächer</p> <p>Beleuchtung: (optional) 1x 2er Set LED Bandbeleuchtung 135 cm 1x Memory Funkfernbedienung Set</p>	<p>VCA1CT21</p> <p>optional 024037ZB 004091ZB</p>	
 <p>B/H/T 1540 / 620 / 500 mm</p>	<p>TV-Element bestehend aus: 2 Türen, 1 Schubkasten, 1 Fach Fernsehergröße bis 60 Zoll</p> <p>Beleuchtung: (optional) 1x 1er Set LED Bandbeleuchtung 50 cm 1x Memory Funkfernbedienung Set</p>	<p>VCA1CT30</p> <p>optional 040816ZB 004091ZB</p>	
 <p>B/H/T 1810 / 620 / 500 mm</p>	<p>TV-Element bestehend aus: 2 Türen, 1 Schubkasten, 1 Fach Fernsehergröße bis 78 Zoll</p> <p>Beleuchtung: (optional) 1x 1er Set LED Bandbeleuchtung 50 cm 1x Memory Funkfernbedienung Set</p>	<p>VCA1CT31</p> <p>optional 040816ZB 004091ZB</p>	
 <p>B/H/T 1810 / 240 / 220 mm</p>	<p>Wandboard bestehend aus: 1 Paneel, 1 Boden</p> <p>Beleuchtung: (optional) 1x 1er Set LED Bandbeleuchtung 165 cm</p>	<p>VCA1CT50</p> <p>optional 04084ZB</p>	
 <p>B/H/T 1800(2800) / 770 / 1000 mm</p>	<p>Esstisch Bodenplatte Alu gebürstet Nachbildung ausziehbar mit Synchronauszug 2 innenliegende Einlegeplatten à 50 cm</p>	<p>VCA1CT60</p>	
 <p>B/H/T 1150 / 440 / 650 mm</p>	<p>Couchtisch bestehend aus: 1 Schubkasten, 1 Fach, 4 Rollen</p>	<p>VCA1CT65</p>	

Beleuchtung			
	Bezeichnung	Best-Nr.	
	LED Bandbeleuchtung 50 cm inklusive Trafo und Zuleitung	040816ZB	
	LED Bandbeleuchtung 165 cm inklusive Trafo und Zuleitung	04084ZB	
	2-er LED Bandbeleuchtung 70 cm inklusive Trafo und Zuleitung	024036ZB	
	2-er LED Bandbeleuchtung 100 cm inklusive Trafo und Zuleitung	024033ZB	
	2-er LED Bandbeleuchtung 135 cm inklusive Trafo und Zuleitung	024037ZB	
	4-er LED Bandbeleuchtung 70 cm inklusive Trafo und Zuleitung	044035ZB	
	4-er LED Bandbeleuchtung 100 cm inklusive Trafo und Zuleitung	044034ZB	
	4-er LED Bandbeleuchtung 135 cm inklusive Trafo und Zuleitung	044036ZB	
	Funkfernbedienung Set mit Memory-/ Dimmfunktion komplettes Anschluss-Set	004091ZB	

Programmabbildungen



Rückwand

Einrichten mit Zufriedenheitsgarantie!

CALVA hat sichtbare Rückwände in 3D Strukturoptik Grandson Oak, die das Wohnmöbelprogramm excellent in Szene setzen. Dies wird besonders durch die optional erhältliche LED Beleuchtung unterstrichen.



Griffe

Die Griffe sind aus Metall.



Materialität

Ausgewählte Materialien mit hochwertig verarbeiteten Oberflächen zeichnen das Programm CALVA aus.



Tischauszug

Tischauszug mit Synchronauszug.

Einfaches Handling des Tischauszuges ermöglicht viel Platz für Freunde & Familie

Mit wenigen Handgriffen wird der Esstisch von 180 cm auf 280 cm durch die 2 innenliegenden Einlegeplatten erweitert.



CALVA

Das Programm CALVA schafft durch seine warme Farbgebung in Pinie Aurelio / Grandson Oak Melamin in nahezu jedem Raum ein besonderes Ambiente.

Die Wertigkeit wird durch Metallgriffe sowie gedämpfte Schubkästen und die strukturierten Rückwände hervorgehoben. Die optionale Beleuchtung setzt zusätzliche Akzente.

