

# Möbel LETZ

*Finden und Wohlfühlen*



## Typenplan

Dolly von Restyl - Funktionssofa hellrosa

### **Wichtiger Hinweis für Sie**

Etwaige Hinweise des Herstellers in dieser Produktinformation, die sich auf die Gewährleistung beziehen, haben für Sie keinerlei Bindungswirkung und können von Ihnen ignoriert werden. Ihre gesetzlichen Gewährleistungsrechte als Verbraucher uns gegenüber, als Ihrem Verkäufer, werden dadurch in keiner Weise berührt oder eingeschränkt. Sie können sich wegen aller Mängel jederzeit an uns wenden. Darüber hinaus gehende Herstellergarantien bleiben natürlich unberührt. Dieser Artikel wird hergestellt von RESTYL Sp. z o.o, ul. Pawla 43, 41-708 Ruda Slaska, Polen, [info@restyl.pl](mailto:info@restyl.pl)

Möbel Letz GmbH  
Am Gewerbepark 11  
06895 Zahna-Elster

Tel.: 035383 - 6018 50

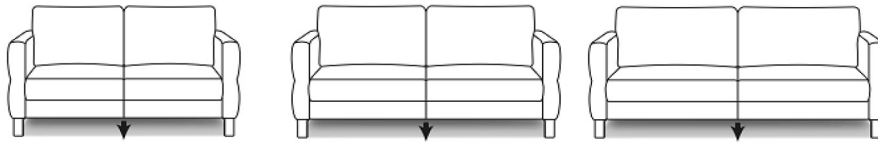
Fax.: 035383 - 6018 17

# Dolly | Schlafsofa mit Trio falt Funktion

Maße ca:

B: SB+2AT  
 H: 89 cm  
 T: 104 cm  
 SH: 44 cm  
 LH: 44 cm

Ausgezogene Tiefe:  
 210 cm



DL 125

DL 145

DL 165

Sitzbreite:

130 cm  
 Liegefläche 126 x 210 cm

150 cm  
 Liegefläche 146 x 210 cm

170 cm  
 Liegefläche 166 x 210 cm

Stoffgruppe (Rücken echt):

- 1
- 2
- 3
- 4
- 5

Nierenkissen für DL 125  
 50x35x9 cm

Nierenkissen für DL 145  
 60x35x9 cm

Nierenkissen für DL 165  
 70x35x9 cm

Dekokissen  
 45x45 cm

- 1
- 2
- 3
- 4
- 5

Schonerdecke mit Tasche  
 128x210 cm

Schonerdecke mit Tasche  
 148x210 cm

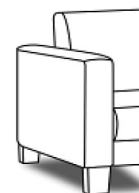
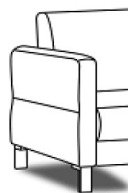
Schonerdecke mit Tasche  
 168x210 cm

## Armteilvarianten

AL - Typ 1  
 fest  
 Breite: 12 cm

AL - Typ 2  
 abklappbar  
 Breite: 11/30 cm

AL - Typ 3  
 fest  
 Breite: 14 cm



Aufpreis:

ohne Aufpreis

pro Stück

ohne Aufpreis

Füße:

Metall schwarz oder Chrom

Metall schwarz oder Chrom

Holzfüße

Stoffanordnung zweifarbig:

1. Stoff: Korpus, Sitz
2. Stoff: nur Rückenkissen

## Verarbeitung:

**Sitz:**

Hochelastische Schaumpolsterung mit Silikonmatte; Gummigurte

**Rücken:**

Hochelastische Schaumpolsterung

**Korpus:**

Metallgestell schwarz; bodenfrei

**Füße:**

Metall schwarz oder Chrom (für AT Typ 1 und Typ 2)

Holzfüße in Farbe nach Wahl (nur für Typ 3)

**Holzfarbtöne:**

schwarz, buche natur, eiche natur

**Füße eiche natur gegen Aufpreis (4 Stück)**

**pro Stück**

**! Bitte immer den Holzfarbton für Füße angeben.**

Die Ausführung der Zweifarbigkeit ist in Stoff wie abgebildet oder beschrieben möglich.

Bei zweifarbigter Verarbeitung wird immer die höhere Stoffgruppe bei der Berechnung zugrunde gelegt!