

Möbel LETZ

Finden und Wohlfühlen



Typenplan

Senayo von MONDO - Ledersofa bikett

Wichtiger Hinweis für Sie

Etwaige Hinweise des Herstellers in dieser Produktinformation, die sich auf die Gewährleistung beziehen, haben für Sie keinerlei Bindungswirkung und können von Ihnen ignoriert werden. Ihre gesetzlichen Gewährleistungsrechte als Verbraucher uns gegenüber, als Ihrem Verkäufer, werden dadurch in keiner Weise berührt oder eingeschränkt. Sie können sich wegen aller Mängel jederzeit an uns wenden. Darüber hinaus gehende Herstellergarantien bleiben natürlich unberührt. Dieser Artikel wird hergestellt von Himolla Polstermöbel GmbH, Landshuter Str. 38, 84416 Taufkirchen, Deutschland, info@himolla.com

Möbel Letz GmbH
Am Gewerbepark 11
06895 Zahna-Elster

Tel.: 035383 - 6018 50

Fax.: 035383 - 6018 17

MONDO[®]

Senayo



QUALITÄT IM DETAIL

- Das handwerkliche Know-How der Mitarbeiter und modernste Fertigungstechniken und –maschinen gewährleisten den hohen Qualitätsstandard des Produkts.
- Die umweltschonende Fertigung und ein verantwortungsbewusster Umgang mit der Ressource Natur sind tragende Säulen in der Fertigung.
- Auswahl aus ca. 600 Stoffen und ca. 200 Ledern in unterschiedlichen Farben und Qualitäten
- 5 Jahre Garantie auf viele Stoffe und Leder, Schaum und nicht bewegliche, tragende Teile
- 3 Sitzhärten zum gleichen Preis
- Erhältlich in 2 Sitzhöhen
- Wahlweise mit Metallfüße oder Metallkufe (Aufpreis) in 62 Edelstahloptik gebürstet oder 63 Anthrazit pulverbeschichtet erhältlich
- Sehr große Typenauswahl für individuelle Planung der Wohnlandschaften



Qualität

Hochwertige Materialien, sorgfältige Verarbeitung und intelligente Funktionen garantieren dauerhaften Komfort. Innovative Techniken, zeitgemäßes Design und funktionelle Detaillösungen belegen den hohen Anspruch von MONDO.

www.mondo-moebel.de



Das Modell ist in 2 Sitzhöhen und 2 Untergestellvarianten lieferbar.

Sofas ohne Funktion



C/O/G/S - Rücken hochklappbar

| | | | | |
|--------------------|-----------|-----------|-----------|-----------|
| <i>B/T/H ca. *</i> | 252/96/83 | 232/96/83 | 212/96/83 | 192/96/83 |
| Metallfuß | | | | |
| Sitzhöhe 45cm | 368 A/C | 366 A/C | 364 A/C | 362 A/C |
| Sitzhöhe 47cm | 368 M/O | 366 M/O | 364 M/O | 362 M/O |
| Metallkufe | | | | |
| Sitzhöhe 45cm | 368 E/G | 366 E/G | 364 E/G | 362 E/G |
| Sitzhöhe 47cm | 368 Q/S | 366 Q/S | 364 Q/S | 362 Q/S |

Sofas mit Funktion



Bettfunktion

| | | | | |
|--------------------|-----------|-----------|-----------|-----------|
| <i>B/T/H ca. *</i> | 252/96/83 | 232/96/83 | 212/96/83 | 192/96/83 |
| Metallfuß | | | | |
| Sitzhöhe 45cm | 278 A | 276 A | 274 A | 272 A |
| Sitzhöhe 47cm | 278 M | 276 M | 274 M | 272 M |
| Metallkufe | | | | |
| Sitzhöhe 45cm | 278 E | 276 E | 274 E | 272 E |
| Sitzhöhe 47cm | 278 Q | 276 Q | 274 Q | 272 Q |



Wall-Free und Rücken hochklappbar

A/M/E/Q - manuell - B/N/F/R - elektrisch

Wall-Free und Rücken hochklappbar

A/M/E/Q - manuell - B/N/F/R - elektrisch

Zwischentisch

Zwischentisch mit USB, Beleuchtung

| | | | | | | |
|--------------------|-----------|-----------|-----------|-----------|-----------|-----------|
| <i>B/T/H ca. *</i> | 252/96/83 | 232/96/83 | 212/96/83 | 192/96/83 | 251/96/83 | 251/96/83 |
| Metallfuß | | | | | | |
| Sitzhöhe 45cm | 168 A/B | 166 A/B | 164 A/B | 162 A/B | 174 A | 173 B |
| Sitzhöhe 47cm | 168 M/N | 166 M/N | 164 M/N | 162 M/N | 174 M | 173 N |
| Metallkufe | | | | | | |
| Sitzhöhe 45cm | 168 E/F | 166 E/F | 164 E/F | 162 E/F | 174 E | 173 F |
| Sitzhöhe 47cm | 168 Q/R | 166 Q/R | 164 Q/R | 162 Q/R | 174 Q | 173 R |

Elemente mit offenem Abschluss



mit Stauraum

mit Stauraum

mit Stauraum

C/O/G/S - Rücken hochklappbar

| | | | | | | |
|-------------------|-------------------|-------------------|-------------------|-------------------|-------------------|-------------------|
| <i>B/T/H ca.</i> | 146/97/83 | 146/97/83 | 136/97/83 | 136/97/83 | 126/97/83 | 126/97/83 |
| Metallfuß | | | | | | |
| Sitzhöhe 45cm | 547/548 A/C SL/SR | 557/558 A/C SL/SR | 545/546 A/C SL/SR | 555/556 A/C SL/SR | 543/544 A/C SL/SR | 553/554 A/C SL/SR |
| Sitzhöhe 47cm | 547/548 M/O SL/SR | 557/558 M/O SL/SR | 545/546 M/O SL/SR | 555/556 M/O SL/SR | 543/544 M/O SL/SR | 553/554 M/O SL/SR |
| Metallkufe | | | | | | |
| Sitzhöhe 45cm | 547/548 E/G SL/SR | 557/558 E/G SL/SR | 545/546 E/G SL/SR | 555/556 E/G SL/SR | 543/544 E/G SL/SR | 553/554 E/G SL/SR |
| Sitzhöhe 47cm | 547/548 Q/S SL/SR | 557/558 Q/S SL/SR | 545/546 Q/S SL/SR | 555/556 Q/S SL/SR | 543/544 Q/S SL/SR | 553/554 Q/S SL/SR |

B/T/H * - die angegebenen Maße beziehen sich auf die Sitzhöhe 45cm

Abschlusselemente ohne Funktion



C/O/G/S - Rücken hochklappbar

| | | | | |
|-------------------|-------------------|-------------------|-------------------|-------------------|
| <i>B/T/H ca.</i> | 216/96/83 | 196/96/83 | 176/96/83 | 156/96/83 |
| Metallfuß | | | | |
| Sitzhöhe 45cm | 357/358 A/C SL/SR | 355/356 A/C SL/SR | 353/354 A/C SL/SR | 351/352 A/C SL/SR |
| Sitzhöhe 47cm | 357/358 M/O SL/SR | 355/356 M/O SL/SR | 353/354 M/O SL/SR | 351/352 M/O SL/SR |
| Metallkufe | | | | |
| Sitzhöhe 45cm | 357/358 E/G SL/SR | 355/356 E/G SL/SR | 353/354 E/G SL/SR | 351/352 E/G SL/SR |
| Sitzhöhe 47cm | 357/358 Q/S SL/SR | 355/356 Q/S SL/SR | 353/354 Q/S SL/SR | 351/352 Q/S SL/SR |



C/O/G/S - Rücken hochklappbar

| | | | | |
|-------------------|-------------------|-------------------|-------------------|-------------------|
| <i>B/T/H ca.</i> | 126/96/83 | 116/96/83 | 106/96/83 | 96/96/83 |
| Metallfuß | | | | |
| Sitzhöhe 45cm | 327/328 A/C SL/SR | 325/326 A/C SL/SR | 323/324 A/C SL/SR | 321/322 A/C SL/SR |
| Sitzhöhe 47cm | 327/328 M/O SL/SR | 325/326 M/O SL/SR | 323/324 M/O SL/SR | 321/322 M/O SL/SR |
| Metallkufe | | | | |
| Sitzhöhe 45cm | 327/328 E/G SL/SR | 325/326 E/G SL/SR | 323/324 E/G SL/SR | 321/322 E/G SL/SR |
| Sitzhöhe 47cm | 327/328 Q/S SL/SR | 325/326 Q/S SL/SR | 323/324 Q/S SL/SR | 321/322 Q/S SL/SR |

Abschlusselemente mit Funktion



Vorziehfunktion elektrisch

| | | | | |
|-------------------|-----------------|-----------------|-----------------|-----------------|
| <i>B/T/H ca.</i> | 216/96/83 | 196/96/83 | 176/96/83 | 156/96/83 |
| Metallfuß | | | | |
| Sitzhöhe 45cm | 257/258 D SL/SR | 255/256 D SL/SR | 253/254 D SL/SR | 251/252 D SL/SR |
| Sitzhöhe 47cm | 257/258 P SL/SR | 255/256 P SL/SR | 253/254 P SL/SR | 251/252 P SL/SR |
| Metallkufe | | | | |
| Sitzhöhe 45cm | 257/258 H SL/SR | 255/256 H SL/SR | 253/254 H SL/SR | 251/252 H SL/SR |
| Sitzhöhe 47cm | 257/258 T SL/SR | 255/256 T SL/SR | 253/254 T SL/SR | 251/252 T SL/SR |



Bettfunktion

| | | | | |
|-------------------|-----------------|-----------------|-----------------|-----------------|
| <i>B/T/H ca.</i> | 216/96/83 | 196/96/83 | 176/96/83 | 156/96/83 |
| Metallfuß | | | | |
| Sitzhöhe 45cm | 237/238 A SL/SR | 235/236 A SL/SR | 233/234 A SL/SR | 231/232 A SL/SR |
| Sitzhöhe 47cm | 237/238 M SL/SR | 235/236 M SL/SR | 233/234 M SL/SR | 231/232 M SL/SR |
| Metallkufe | | | | |
| Sitzhöhe 45cm | 237/238 E SL/SR | 235/236 E SL/SR | 233/234 E SL/SR | 231/232 E SL/SR |
| Sitzhöhe 47cm | 237/238 Q SL/SR | 235/236 Q SL/SR | 233/234 Q SL/SR | 231/232 Q SL/SR |

Abschlusselemente mit Funktion



Wall-Free und Rücken hochklappbar

A/M/E/Q C/O/G/S - manuell - B/N/F/R D/P/H/T - elektrisch

| | | | | | | |
|-------------------|-------------------|-------------------|-------------------|-------------------|-------------------|-------------------|
| <i>B/T/H ca.</i> | 216/96/83 | 216/96/83 | 216/96/83 | 196/96/83 | 196/96/83 | 196/96/83 |
| Metallfuß | | | | | | |
| Sitzhöhe 45cm | 147/148 A/B SL/SR | 147/148 C/D SL/SR | 157/158 A/B SL/SR | 145/146 A/B SL/SR | 145/146 C/D SL/SR | 155/156 A/B SL/SR |
| Sitzhöhe 47cm | 147/148 M/N SL/SR | 147/148 O/P SL/SR | 157/158 M/N SL/SR | 145/146 M/N SL/SR | 145/146 O/P SL/SR | 155/156 M/N SL/SR |
| Metallkufe | | | | | | |
| Sitzhöhe 45cm | 147/148 E/F SL/SR | 147/148 G/H SL/SR | 157/158 E/F SL/SR | 145/146 E/F SL/SR | 145/146 G/H SL/SR | 155/156 E/F SL/SR |
| Sitzhöhe 47cm | 147/148 Q/R SL/SR | 147/148 S/T SL/SR | 157/158 Q/R SL/SR | 145/146 Q/R SL/SR | 145/146 S/T SL/SR | 155/156 Q/R SL/SR |



Wall-Free und Rücken hochklappbar

A/M/E/Q C/O/G/S - manuell - B/N/F/R D/P/H/T - elektrisch

| | | | | | | |
|-------------------|-------------------|-------------------|-------------------|-------------------|-------------------|-------------------|
| <i>B/T/H ca.</i> | 176/96/83 | 176/96/83 | 176/96/83 | 156/96/83 | 156/96/83 | 156/96/83 |
| Metallfuß | | | | | | |
| Sitzhöhe 45cm | 143/144 A/B SL/SR | 143/144 C/D SL/SR | 153/154 A/B SL/SR | 141/142 A/B SL/SR | 141/142 C/D SL/SR | 151/152 A/B SL/SR |
| Sitzhöhe 47cm | 143/144 M/N SL/SR | 143/144 O/P SL/SR | 153/154 M/N SL/SR | 141/142 M/N SL/SR | 141/142 O/P SL/SR | 151/152 M/N SL/SR |
| Metallkufe | | | | | | |
| Sitzhöhe 45cm | 143/144 E/F SL/SR | 143/144 G/H SL/SR | 153/154 E/F SL/SR | 141/142 E/F SL/SR | 141/142 G/H SL/SR | 151/152 E/F SL/SR |
| Sitzhöhe 47cm | 143/144 Q/R SL/SR | 143/144 S/T SL/SR | 153/154 Q/R SL/SR | 141/142 Q/R SL/SR | 141/142 S/T SL/SR | 151/152 Q/R SL/SR |



Wall-Free und Rücken hochklappbar

A/M/E/Q - manuell - B/N/F/R - elektrisch

| | | | | |
|-------------------|-------------------|-------------------|-------------------|-------------------|
| <i>B/T/H ca.</i> | 126/96/83 | 116/96/83 | 106/96/83 | 96/96/83 |
| Metallfuß | | | | |
| Sitzhöhe 45cm | 127/128 A/B SL/SR | 125/126 A/B SL/SR | 123/124 A/B SL/SR | 121/122 A/B SL/SR |
| Sitzhöhe 47cm | 127/128 M/N SL/SR | 125/126 M/N SL/SR | 123/124 M/N SL/SR | 121/122 M/N SL/SR |
| Metallkufe | | | | |
| Sitzhöhe 45cm | 127/128 E/F SL/SR | 125/126 E/F SL/SR | 123/124 E/F SL/SR | 121/122 E/F SL/SR |
| Sitzhöhe 47cm | 127/128 Q/R SL/SR | 125/126 Q/R SL/SR | 123/124 Q/R SL/SR | 121/122 Q/R SL/SR |

B/T/H * - die angegebenen Maße beziehen sich auf die Sitzhöhe 45cm

Abschlussrecamieren



elektrisch

C/O/G/S - Rücken hochklappbar

| | | | | |
|-------------------|-----------------|-----------------|-----------------|-----------------|
| B/T/H ca. | 136/178/83 | 136/178/83 | 116/178/83 | 116/178/83 |
| Metallfuß | | | | |
| Sitzhöhe 45cm | 519/520 C SL/SR | 529/530 D SL/SR | 515/516 C SL/SR | 525/526 D SL/SR |
| Sitzhöhe 47cm | 519/520 O SL/SR | 529/530 P SL/SR | 515/516 O SL/SR | 525/526 P SL/SR |
| Metallkufe | | | | |
| Sitzhöhe 45cm | 519/520 G SL/SR | 529/530 H SL/SR | 515/516 G SL/SR | 525/526 H SL/SR |
| Sitzhöhe 47cm | 519/520 S SL/SR | 529/530 T SL/SR | 515/516 S SL/SR | 525/526 T SL/SR |

Eckelemente



Ecke

Ecke
Relaxfunkt. manuell

Spitzecke

Spitzecke zerlegbar

| | | | | |
|-------------------|------------|-----------------|----------|----------|
| B/T/H ca. | 107/107/83 | 107/107/83 | 93/93/83 | 93/93/83 |
| Metallfuß | | | | |
| Sitzhöhe 45cm | 534 A | 535/536 C SL/SR | 531 A | 532 A |
| Sitzhöhe 47cm | 534 M | 535/536 O SL/SR | 531 M | 532 M |
| Metallkufe | | | | |
| Sitzhöhe 45cm | 534 E | 535/536 G SL/SR | 531 E | 532 E |
| Sitzhöhe 47cm | 534 Q | 535/536 S SL/SR | 531 Q | 532 Q |

Abschlusselemente mit integrierter Ecke



Relaxf. manuell

Relaxf. manuell

C/O/G/S - Rücken hochklappbar

mit Stauraum

| | | | | | | |
|-------------------|-------------------|-------------------|-----------------|-----------------|-----------------|-----------------|
| B/T/H ca. | 95/204/83 | 95/194/83 | 109/253/83 | 109/253/83 | 109/243/83 | 109/243/83 |
| Metallfuß | | | | | | |
| Sitzhöhe 45cm | 563/564 A/C SL/SR | 561/562 A/C SL/SR | 577/578 A SL/SR | 587/588 C SL/SR | 575/576 A SL/SR | 585/586 C SL/SR |
| Sitzhöhe 47cm | 563/564 M/O SL/SR | 561/562 M/O SL/SR | 577/578 M SL/SR | 587/588 O SL/SR | 575/576 M SL/SR | 585/586 O SL/SR |
| Metallkufe | | | | | | |
| Sitzhöhe 45cm | 563/564 E/G SL/SR | 561/562 E/G SL/SR | 577/578 E SL/SR | 587/588 G SL/SR | 575/576 E SL/SR | 585/586 G SL/SR |
| Sitzhöhe 47cm | 563/564 Q/S SL/SR | 561/562 Q/S SL/SR | 577/578 Q SL/SR | 587/588 S SL/SR | 575/576 Q SL/SR | 585/586 S SL/SR |



mit Stauraum

| | | | | |
|-------------------|-----------------|-----------------|-----------------|-----------------|
| B/T/H ca. | 109/233/83 | 109/233/83 | 109/223/83 | 109/223/83 |
| Metallfuß | | | | |
| Sitzhöhe 45cm | 573/574 A SL/SR | 583/584 C SL/SR | 571/572 A SL/SR | 581/582 C SL/SR |
| Sitzhöhe 47cm | 573/574 M SL/SR | 583/584 O SL/SR | 571/572 M SL/SR | 581/582 O SL/SR |
| Metallkufe | | | | |
| Sitzhöhe 45cm | 573/574 E SL/SR | 583/584 G SL/SR | 571/572 E SL/SR | 581/582 G SL/SR |
| Sitzhöhe 47cm | 573/574 Q SL/SR | 583/584 S SL/SR | 571/572 Q SL/SR | 581/582 S SL/SR |

B/T/H * - die angegebenen Maße beziehen sich auf die Sitzhöhe 45cm

Zwischenelemente ohne Funktion



C/O/G/S - Rücken hochklappbar

| | | | | |
|-------------------|----------------|----------------|----------------|----------------|
| <i>B/T/H ca.</i> | 180/94/83 | 160/94/83 | 140/94/83 | 120/94/83 |
| Metallfuß | | | | |
| Sitzhöhe 45cm | 319 A/C | 318 A/C | 317 A/C | 316 A/C |
| Sitzhöhe 47cm | 319 M/O | 318 M/O | 317 M/O | 316 M/O |
| Metallkufe | | | | |
| Sitzhöhe 45cm | 319 E/G | 318 E/G | 317 E/G | 316 E/G |
| Sitzhöhe 47cm | 319 Q/S | 318 Q/S | 317 Q/S | 316 Q/S |



C/O/G/S - Rücken hochklappbar

| | | | | |
|-------------------|----------------|----------------|----------------|----------------|
| <i>B/T/H ca.</i> | 90/94/83 | 80/94/83 | 70/94/83 | 60/94/83 |
| Metallfuß | | | | |
| Sitzhöhe 45cm | 314 A/C | 313 A/C | 312 A/C | 311 A/C |
| Sitzhöhe 47cm | 314 M/O | 313 M/O | 312 M/O | 311 M/O |
| Metallkufe | | | | |
| Sitzhöhe 45cm | 314 E/G | 313 E/G | 312 E/G | 311 E/G |
| Sitzhöhe 47cm | 314 Q/S | 313 Q/S | 312 Q/S | 311 Q/S |

Zwischenelemente mit Funktion



**Wall-Free und Rücken hochklappbar
A/M/E/Q - manuell - B/N/F/R - elektrisch**

| | | | | |
|-------------------|----------------|----------------|----------------|----------------|
| <i>B/T/H ca.</i> | 90/94/83 | 80/94/83 | 70/94/83 | 60/94/83 |
| Metallfuß | | | | |
| Sitzhöhe 45cm | 114 A/B | 113 A/B | 112 A/B | 111 A/B |
| Sitzhöhe 47cm | 114 M/N | 113 M/N | 112 M/N | 111 M/N |
| Metallkufe | | | | |
| Sitzhöhe 45cm | 114 E/F | 113 E/F | 112 E/F | 111 E/F |
| Sitzhöhe 47cm | 114 Q/R | 113 Q/R | 112 Q/R | 111 Q/R |

Hocker



mit Rollen
mit Stauraum

| | | |
|-------------------|--------------|--------------|
| <i>B/T/H ca.</i> | 99/65/45 | 113/70/45 |
| Metallfuß | | |
| Sitzhöhe 45cm | 302 A | 303 Y |
| Sitzhöhe 47cm | 302 M | |
| Metallkufe | | |
| Sitzhöhe 45cm | 302 E | |
| Sitzhöhe 47cm | 302 Q | |

B/T/H * - die angegebenen Maße beziehen sich auf die Sitzhöhe 45cm

| | offenes Abschlusselement mit integriertem Eckteil | offenes Abschlusselement mit integriertem Eckteil | offenes Abschlusselement mit integriertem Eckteil | offenes Abschlusselement mit integriertem Eckteil | offenes Abschlusselement mit integriertem Eckteil | offenes Abschlusselement mit integriertem Eckteil | offenes Abschlusselement mit integriertem Eckteil |
|--|---|---|---|---|---|---|---|
| | <ul style="list-style-type: none"> Relaxfunktion manuell an der kurzen Seite Rücken hochklappbar an der kurzen Seite Stauraum im offenen Abschluss | <ul style="list-style-type: none"> Relaxfunktion manuell an der kurzen Seite Rücken hochklappbar an der kurzen Seite Stauraum im offenen Abschluss | <ul style="list-style-type: none"> Relaxfunktion manuell an der kurzen Seite Rücken hochklappbar an der kurzen Seite Stauraum im offenen Abschluss | <ul style="list-style-type: none"> Relaxfunktion manuell an der kurzen Seite Rücken hochklappbar an der kurzen Seite Stauraum im offenen Abschluss | <ul style="list-style-type: none"> Stauraum im offenen Abschluss | <ul style="list-style-type: none"> Stauraum im offenen Abschluss | <ul style="list-style-type: none"> Stauraum im offenen Abschluss |
| | Anlieferung zerlegt | Anlieferung zerlegt | Anlieferung zerlegt | Anlieferung zerlegt | Anlieferung zerlegt | Anlieferung zerlegt | Anlieferung zerlegt |
| | | | | | | | |
| Metallfuß Sitzhöhe 45cm Sitzhöhe 47cm B/T/H ca. Sitz/Sitzt ca. Sitzbreite ca. Gesamth./-t.ca. Ges.breite ca. Stoffverbrauch | 587/588 C SL/SR 109/253/83 45/54 90 112/258 | 585/586 C SL/SR 109/243/83 45/54 80 112/248 | 583/584 C SL/SR 109/233/83 45/54 70 112/238 | 581/582 C SL/SR 109/223/83 45/54 60 112/228 | 577/578 A SL/SR 109/253/83 45/54 90 | 575/576 A SL/SR 109/243/83 45/54 80 | 573/574 A SL/SR 109/233/83 45/54 70 |
| | 8,50 (7,40) | 8,30 (7,20) | 8,15 (7,05) | 7,95 (6,90) | 7,75 (6,50) | 7,60 (6,45) | 7,35 (6,20) |
| Fremdstoff | 08 | 09 | 10 | 11 | 12 | 13 | 14 |
| | 15 | 16 | 18 | 20 | 24 | 30 | 33 |
| | 18 | 22 | 24 | 27 | 31 | 33 | 35 |
| | 45 | | | | | | |
| Metallkufe Sitzhöhe 45cm Sitzhöhe 47cm | 587/588 G SL/SR 587/588 S SL/SR | 585/586 G SL/SR 585/586 S SL/SR | 583/584 G SL/SR 583/584 S SL/SR | 581/582 G SL/SR 581/582 S SL/SR | 577/578 E SL/SR 577/578 Q SL/SR | 575/576 E SL/SR 575/576 Q SL/SR | 573/574 E SL/SR 573/574 Q SL/SR |
| Metallkufe Aufpreis: | | | | | | | |
| Herz-Waage (77) Aufpreis: | | | | | | | |

Bitte folgende Punkte auf Ihrem Auftrag angeben:

- Sitz:** Superlastic soft, med oder plus (Federkern)
- Rückenspannteil:** echt oder Vlies
- Untergestell:** **Metallfüße oder Metallkufe (Aufpreis)**
62 Edelhstahloptik gebürstet
63 Anthrazit (pulverbeschichtet)
58 Wildeiche (017, 617, 681)
- sichtbare Holzteile:** (BZT lt. Beiztonkarte)
- Sitzhöhe**
45cm - Maße siehe oben
47cm - Höhe/Gesamthöhe + 2cm

Modellinformation:

- Verarbeitung: leger
- für Mohairstoffe nicht geeignet
- Kontrastziernähte möglich (siehe Kollektion) - mit **Sattlernaut**
- Rücken: Formasoft Kaltschaum
- benötigter Wandabstand für Wall-Free-Funktion: 18cm
- benötigter Wandabstand für Var. mit Rücken hochklappbar: 5cm
- benötigter Wandabstand für Var. 525/526, 529/530 : 8cm
- bei Zusatzausstattung Herz-Waage verringert sich die GT um ca. 7cm
- elektr. Verstellung mit Kippschalter seitlich am Sitz
- Seitenteil im Raster verstellbar








ACHTUNG!

- bei Varianten mit entsprechendem Vermerk wird der hochklappbare Rücken zur Nackenstütze

Alle **elektrischen** Varianten optional mit **außenliegendem Akku** erhältlich (1 Akku je Variante).

| | | | |
|--------------------------------|-----------|-------------|--------|
| Akku mit Ladestation | Silber | Modell 0920 | 90 XXX |
| | Anthrazit | | 90 ZXX |
| Ersatz-Akku (ohne Ladestation) | Silber | Modell 0920 | 91 XXX |
| | Anthrazit | | 91 ZXX |
| passender Überzug für Akku | Stoff | Modell 0920 | 93 X11 |
| | Leder | | 93 X41 |



| | offenes Abschlussselement mit integriertem Eckteil • Stauraum im offenen Abschluss | offenes Abschlussselement mit integriertem Eckteil | offenes Abschlussselement mit integriertem Eckteil • Rücken hochklappbar an der kurzen Seite | offenes Abschlussselement mit integriertem Eckteil | offenes Abschlussselement mit integriertem Eckteil • Rücken hochklappbar an der kurzen Seite | offenes Abschlussselement 1 1/2-Sitzer • Stauraum im offenen Abschluss | offenes Abschlussselement 1 1/2-Sitzer • Stauraum im offenen Abschluss • Rücken hochklappbar |
|---|---|---|---|---|---|---|---|
| | Anlieferung zerlegt | | | | | Anlieferung zerlegt | |
| |  |  |  |  |  |  |  |
| Metallfuß Sitzhöhe 45cm Sitzhöhe 47cm B/T/H ca. Sitzh/Sitzt ca. Sitzbreite ca. Gesamth./-t.ca. Ges.breite ca. Stoffverbrauch | 571/572 A SL/SR 109/223/83 45/54 60 | 563/564 A SL/SR 95/204/83 45/54 70 | 563/564 C SL/SR 95/204/83 45/54 70 112/209 | 561/562 A SL/SR 95/194/83 45/54 60 | 561/562 C SL/SR 95/194/83 45/54 60 112/199 | 557/558 A SL/SR 146/97/83 45/54 90 | 557/558 C SL/SR 146/97/83 45/54-61 90 112/99 |
| | 7,25 (6,10) | 5,90 (4,90) | 6,30 (5,40) | 5,65 (4,65) | 6,20 (5,15) | 3,95 (3,55) | 4,45 (4,10) |
| Fremdstoff | 08 | | | | | | |
| | 09 | | | | | | |
| | 10 | | | | | | |
| | 11 | | | | | | |
| | 12 | | | | | | |
| | 13 | | | | | | |
| | 14 | | | | | | |
| | 15 | | | | | | |
| | 16 | | | | | | |
| | 18 | | | | | | |
| | 20 | | | | | | |
| | 24 | | | | | | |
| | 30 | | | | | | |
| | 33 | | | | | | |
| | 18 | | | | | | |
| | 22 | | | | | | |
| | 24 | | | | | | |
| | 27 | | | | | | |
| | 31 | | | | | | |
| | 33 | | | | | | |
| | 35 | | | | | | |
| | 45 | | | | | | |
| Metallkufe Sitzhöhe 45cm Sitzhöhe 47cm | 571/572 E SL/SR 571/572 Q SL/SR | 563/564 E SL/SR 563/564 Q SL/SR | 563/564 G SL/SR 563/564 S SL/SR | 561/562 E SL/SR 561/562 Q SL/SR | 561/562 G SL/SR 561/562 S SL/SR | 557/558 E SL/SR 557/558 Q SL/SR | 557/558 G SL/SR 557/558 S SL/SR |
| Metallkufe Aufpreis: | | | | | | | |
| Herz-Waage (77) Aufpreis: | | | | | | | |

Bitte folgende Punkte auf Ihrem Auftrag angeben:

- **Sitz:** Superlastic soft, med oder plus (Federkern)
- **Rückenspannteil:** echt oder Vlies
- **Untergestell:** **Metallfüße oder Metallkufe (Aufpreis)**
62 Edelhstahloptik gebürstet
63 Anthrazit (pulverbeschichtet)
58 Wildeiche (017, 617, 681)
- **sichtbare Holzteile:** (BZT lt. Beiztonkarte)
- **Sitzhöhe** **45cm** - Maße siehe oben
47cm - Höhe/Gesamthöhe + 2cm

Modellinformation:

- Verarbeitung: leger
- für Mohairstoffe nicht geeignet
- Kontrastziernähte möglich (siehe Kollektion) - mit **Sattlernah**
- Rücken: Formasoft Kaltschaum
- benötigter Wandabstand für Wall-Free-Funktion: 18cm
- benötigter Wandabstand für Var. mit Rücken hochklappbar: 5cm
- benötigter Wandabstand für Var. 525/526, 529/530 : 8cm
- bei Zusatzausstattung Herz-Waage verringert sich die GT um ca. 7cm
- elektr. Verstellung mit Kippschalter seitlich am Sitz
- Seitenteil im Raster verstellbar

ACHTUNG!

- bei Varianten mit entsprechendem Vermerk wird der hochklappbare Rücken zur Nackenstütze

Alle **elektrischen** Varianten optional mit **außenliegendem Akku** erhältlich (1 Akku je Variante).

| | | | |
|--------------------------------|-----------|-------------|--------|
| Akku mit Ladestation | Silber | Modell 0920 | 90 XXX |
| | Anthrazit | | 90 ZXX |
| Ersatz-Akku (ohne Ladestation) | Silber | Modell 0920 | 91 XXX |
| | Anthrazit | | 91 ZXX |
| passender Überzug für Akku | Stoff | Modell 0920 | 93 X11 |
| | Leder | | 93 X41 |



| | offenes Abschlusselement 1 1/2-Sitzer • Stauraum im offenen Abschluss | offenes Abschlusselement 1 1/2-Sitzer • Stauraum im offenen Abschluss • Rücken hochklappbar | offenes Abschlusselement 1-Sitzer • Stauraum im offenen Abschluss | offenes Abschlusselement 1-Sitzer • Stauraum im offenen Abschluss • Rücken hochklappbar | offenes Abschlusselement 1 1/2-Sitzer | offenes Abschlusselement 1 1/2-Sitzer • Rücken hochklappbar | offenes Abschlusselement 1 1/2-Sitzer |
|---|---|--|---|--|--|---|--|
| | Anlieferung zerlegt | Anlieferung zerlegt | Anlieferung zerlegt | Anlieferung zerlegt | Anlieferung zerlegt | Anlieferung zerlegt | Anlieferung zerlegt |
| | | | | | | | |
| Metallfuß Sitzhöhe 45cm Sitzhöhe 47cm B/T/H ca. Sitzh/Sitzt ca. Sitzbreite ca. Gesamth./-t.ca. Ges.breite ca. Stoffverbrauch | 555/556 A SL/SR 136/97/83 45/54 80 | 555/556 C SL/SR 136/97/83 45/54-61 80 112/99 | 553/554 A SL/SR 126/97/83 45/54 70 | 553/554 C SL/SR 126/97/83 45/54-61 70 112/99 | 547/548 A SL/SR 146/97/83 45/54 90 | 547/548 C SL/SR 146/97/83 45/54-61 90 112/99 | 545/546 A SL/SR 136/97/83 45/54 80 |
| | 3,75 (3,45) | 4,20 (3,90) | 3,50 (3,30) | 3,90 (3,60) | 3,95 (3,55) | 4,45 (4,10) | 3,65 (3,35) |
| Fremdstoff | 08 | | | | | | |
| | 09 | | | | | | |
| | 10 | | | | | | |
| | 11 | | | | | | |
| | 12 | | | | | | |
| | 13 | | | | | | |
| | 14 | | | | | | |
| | 15 | | | | | | |
| | 16 | | | | | | |
| | 18 | | | | | | |
| | 20 | | | | | | |
| | 24 | | | | | | |
| | 30 | | | | | | |
| | 33 | | | | | | |
| | 18 | | | | | | |
| | 22 | | | | | | |
| | 24 | | | | | | |
| | 27 | | | | | | |
| | 31 | | | | | | |
| | 33 | | | | | | |
| | 35 | | | | | | |
| | 45 | | | | | | |
| Metallkufe Sitzhöhe 45cm Sitzhöhe 47cm | 555/556 E SL/SR 555/556 Q SL/SR | 555/556 G SL/SR 555/556 S SL/SR | 553/554 E SL/SR 553/554 Q SL/SR | 553/554 G SL/SR 553/554 S SL/SR | 547/548 E SL/SR 547/548 Q SL/SR | 547/548 G SL/SR 547/548 S SL/SR | 545/546 E SL/SR 545/546 Q SL/SR |
| Metallkufe Aufpreis: | | | | | | | |
| Herz-Waage (77) Aufpreis: | | | | | | | |

Bitte folgende Punkte auf Ihrem Auftrag angeben:

- **Sitz:** Superlastic soft, med oder plus (Federkern)
- **Rückenspannteil:** echt oder Vlies
- **Untergestell:** **Metallfüße oder Metallkufe (Aufpreis)**
62 Edeldstahl optik gebürstet
63 Anthrazit (pulverbeschichtet)
58 Wildeiche (017, 617, 681)
- **sichtbare Holzteile:** (BZT lt. Beiztonkarte)
- **Sitzhöhe** **45cm** - Maße siehe oben
47cm - Höhe/Gesamthöhe + 2cm

Modellinformation:

- Verarbeitung: leger
- für Mohairstoffe nicht geeignet
- Kontrastziernähte möglich (siehe Kollektion) - mit **Sattlernacht**
- Rücken: Formasoft Kaltschaum
- benötigter Wandabstand für Wall-Free-Funktion: 18cm
- benötigter Wandabstand für Var. mit Rücken hochklappbar: 5cm
- benötigter Wandabstand für Var. 525/526, 529/530 : 8cm
- bei Zusatzausstattung Herz-Waage verringert sich die GT um ca. 7cm
- elektr. Verstellung mit Kippschalter seitlich am Sitz
- Seitenteil im Raster verstellbar

ACHTUNG!

- bei Varianten mit entsprechendem Vermerk wird der hochklappbare Rücken zur Nackenstütze

Alle **elektrischen** Varianten optional mit **außenliegendem Akku** erhältlich (1 Akku je Variante).

| | | | |
|--------------------------------|-----------|-------------|--------|
| Akku mit Ladestation | Silber | Modell 0920 | 90 XXX |
| | Anthrazit | | 90 ZXX |
| Ersatz-Akku (ohne Ladestation) | Silber | Modell 0920 | 91 XXX |
| | Anthrazit | | 91 ZXX |
| passender Überzug für Akku | Stoff | Modell 0920 | 93 X11 |
| | Leder | | 93 X41 |



| | offenes Abschlussselement 1 1/2-Sitzer • Rücken hochklappbar | offenes Abschlussselement 1-Sitzer | offenes Abschlussselement 1-Sitzer • Rücken hochklappbar | Eckelement • Var. 535 - man. Relaxf. rechts • Var. 536 - man. Relaxf. links • Rücken einseitig hochklappbar Abb. zeigt Var. „535“ | Eckelement | Spitzecke zerlegbar | Spitzecke • Var. auch zerlegbar erhältlich (= Variante 532) |
|---|--|--|---|---|---|---|--|
| | Anlieferung zerlegt | Anlieferung zerlegt | Anlieferung zerlegt | | | | |
| Metallfuß Sitzhöhe 45cm Sitzhöhe 47cm B/T/H ca. Sitzh/Sitzt ca. Sitzbreite ca. Gesamth./-t.ca. Ges.breite ca. Stoffverbrauch | 545/546 C SL/SR 136/97/83 45/54-61 80 112/99 | 543/544 A SL/SR 126/97/83 45/54 70 | 543/544 C SL/SR 126/97/83 45/54-61 70 112/99 | 535/536 C SL/SR 107/107/83 45/54-61 112/112 | 534 A 534 M 107/107/83 45/54 | 532 A 532 M 93/93/83 45/54 | 531 A 531 M 93/93/83 45/54 |
| | 4,20 (3,85) | 3,50 (3,20) | 3,85 (3,55) | 4,75 (3,95) | 4,00 (3,20) | 3,40 (2,75) | 3,45 (2,75) |
| Fremdstoff | 08 | | | | | | |
| | 09 | | | | | | |
| | 10 | | | | | | |
| | 11 | | | | | | |
| | 12 | | | | | | |
| | 13 | | | | | | |
| | 14 | | | | | | |
| | 15 | | | | | | |
| | 16 | | | | | | |
| | 18 | | | | | | |
| | 20 | | | | | | |
| | 24 | | | | | | |
| | 30 | | | | | | |
| | 33 | | | | | | |
| | 18 | | | | | | |
| | 22 | | | | | | |
| | 24 | | | | | | |
| | 27 | | | | | | |
| | 31 | | | | | | |
| | 33 | | | | | | |
| | 35 | | | | | | |
| | 45 | | | | | | |
| Metallkufe Sitzhöhe 45cm Sitzhöhe 47cm | 545/546 G SL/SR 545/546 S SL/SR | 543/544 E SL/SR 543/544 Q SL/SR | 543/544 G SL/SR 543/544 S SL/SR | 535/536 G SL/SR 535/536 S SL/SR | 534 E 534 Q | 532 E 532 Q | 531 E 531 Q |
| Metallkufe Aufpreis: | | | | | | | |
| Herz-Waage (77) Aufpreis: | | | | | | | |

Bitte folgende Punkte auf Ihrem Auftrag angeben:

- **Sitz:** Superlastic soft, med oder plus (Federkern)
- **Rückenspannteil:** echt oder Vlies
- **Untergestell:** **Metallfüße oder Metallkufe (Aufpreis)**
62 Edelstahl optik gebürstet
63 Anthrazit (pulverbeschichtet)
58 Wildeiche (017, 617, 681)
- **sichtbare Holzteile:** (BZT lt. Beiztonkarte)
- **Sitzhöhe** **45cm** - Maße siehe oben
47cm - Höhe/Gesamthöhe + 2cm

Modellinformation:

- Verarbeitung: leger
- für Mohairstoffe nicht geeignet
- Kontrastziernähte möglich (siehe Kollektion) - mit **Sattlernah**
- Rücken: Formasoft Kaltschaum
- benötigter Wandabstand für Wall-Free-Funktion: 18cm
- benötigter Wandabstand für Var. mit Rücken hochklappbar: 5cm
- benötigter Wandabstand für Var. 525/526, 529/530 : 8cm
- bei Zusatzausstattung Herz-Waage verringert sich die GT um ca. 7cm
- elektr. Verstellung mit Kippschalter seitlich am Sitz
- Seitenteil im Raster verstellbar

ACHTUNG!

- bei Varianten mit entsprechendem Vermerk wird der hochklappbare Rücken zur Nackenstütze

Alle **elektrischen** Varianten optional mit **außenliegendem Akku** erhältlich (1 Akku je Variante).

| | | | |
|--------------------------------|-----------|-------------|--------|
| Akku mit Ladestation | Silber | Modell 0920 | 90 XXX |
| | Anthrazit | | 90 ZXX |
| Ersatz-Akku (ohne Ladestation) | Silber | Modell 0920 | 91 XXX |
| | Anthrazit | | 91 ZXX |
| passender Überzug für Akku | Stoff | Modell 0920 | 93 X11 |
| | Leder | | 93 X41 |



| | Abschlussrecamiere | Abschlussrecamiere | Abschlussrecamiere | Abschlussrecamiere | Sofa 3-Sitzer | Sofa 3-Sitzer | Sofa 2 1/2-Sitzer |
|---|--|--|---|---|---|--|--|
| | <ul style="list-style-type: none"> • elektrisch • 1-Sitzer mit Beinauf- lage • mit Rückenabsenkung • Rücken hochklappbar • mit Armteilverstellung | <ul style="list-style-type: none"> • elektrisch • 1-Sitzer mit Beinauf- lage • mit Rückenabsenkung • Rücken hochklappbar • mit Armteilverstellung | <ul style="list-style-type: none"> • fest • 1-Sitzer mit Beinauf- lage • Rücken hochklappbar • mit Armteilverstellung | <ul style="list-style-type: none"> • fest • 1-Sitzer mit Beinauf- lage • Rücken hochklappbar • mit Armteilverstellung | <ul style="list-style-type: none"> • 2er Sitzteilung • mit Armteilverstellung | <ul style="list-style-type: none"> • 2er Sitzteilung • Rücken hochklappbar • mit Armteilverstellung | <ul style="list-style-type: none"> • mit Armteilverstellung |
| | Anlieferung zerlegt | Anlieferung zerlegt | Anlieferung zerlegt | Anlieferung zerlegt | Anlieferung zerlegt | Anlieferung zerlegt | Anlieferung zerlegt |
| | | | | | | | |
| Metallfuß Sitzhöhe 45cm Sitzhöhe 47cm B/T/H ca. Sitzh/Sitzt ca. Sitzbreite ca. Gesamth./-t.ca. Ges.breite ca. Stoffverbrauch | 529/530 D SL/SR 136/178/83 45/137-144 100 112/212 | 525/526 D SL/SR 116/178/83 45/137-144 80 112/212 | 519/520 C SL/SR 136/178/83 45/137-144 100 112/182 | 515/516 C SL/SR 116/178/83 45/137-144 80 112/182 | 368 A 368 M 252/96/83 45/54 90 | 368 C 368 O 252/96/83 45/54-61 90 112/100 | 366 A 366 M 232/96/83 45/54 80 |
| | 7,20 (6,60) | 6,45 (6,00) | | 6,05 (5,80) | 7,85 (7,20) | 8,90 (8,20) | 7,45 (6,85) |
| Fremdstoff | 08 | | | | | | |
| | 09 | | | | | | |
| | 10 | | | | | | |
| | 11 | | | | | | |
| | 12 | | | | | | |
| | 13 | | | | | | |
| | 14 | | | | | | |
| | 15 | | | | | | |
| | 16 | | | | | | |
| | 18 | | | | | | |
| | 20 | | | | | | |
| | 24 | | | | | | |
| | 30 | | | | | | |
| | 33 | | | | | | |
| | 18 | | | | | | |
| | 22 | | | | | | |
| | 24 | | | | | | |
| | 27 | | | | | | |
| | 31 | | | | | | |
| | 33 | | | | | | |
| | 35 | | | | | | |
| | 45 | | | | | | |
| Metallkufe Sitzhöhe 45cm Sitzhöhe 47cm | 529/530 H SL/SR 529/530 T SL/SR | 525/526 H SL/SR 525/526 T SL/SR | 519/520 G SL/SR 519/520 S SL/SR | 515/516 G SL/SR 515/516 S SL/SR | 368 E 368 Q | 368 G 368 S | 366 E 366 Q |
| Metallkufe Aufpreis: | | | | | | | |
| Herz-Waage (77) Aufpreis: | | | | | | | |

Bitte folgende Punkte auf Ihrem Auftrag angeben:

- **Sitz:** Superlastic soft, med oder plus (Federkern)
- **Rückenspannteil:** echt oder Vlies
- **Untergestell:** **Metallfüße oder Metallkufe (Aufpreis)**
62 Edelhstahloptik gebürstet
63 Anthrazit (pulverbeschichtet)
58 Wildeiche (017, 617, 681)
- **sichtbare Holzteile:** 45cm - Maße siehe oben
(BZT lt. Beiztonkarte) 47cm - Höhe/Gesamthöhe + 2cm
- **Sitzhöhe**

Modellinformation:

- Verarbeitung: leger
- für Mohairstoffe nicht geeignet
- Kontrastziernähte möglich (siehe Kollektion) - mit **Sattlernah**
- Rücken: Formasoft Kaltschaum
- benötigter Wandabstand für Wall-Free-Funktion: 18cm
- benötigter Wandabstand für Var. mit Rücken hochklappbar: 5cm
- benötigter Wandabstand für Var. 525/526, 529/530 : 8cm
- bei Zusatzausstattung Herz-Waage verringert sich die GT um ca. 7cm
- elektr. Verstellung mit Kippschalter seitlich am Sitz
- Seitenteil im Raster verstellbar
- ACHTUNG!**
- bei Varianten mit entsprechendem Vermerk wird der hochklappbare Rücken zur Nackenstütze

Alle **elektrischen** Varianten optional mit **außenliegendem Akku** erhältlich (1 Akku je Variante).

| | | | |
|--------------------------------|-----------|-------------|--------|
| Akku mit Ladestation | Silber | Modell 0920 | 90 XXX |
| | Anthrazit | | 90 ZXX |
| Ersatz-Akku (ohne Ladestation) | Silber | Modell 0920 | 91 XXX |
| | Anthrazit | | 91 ZXX |
| passender Überzug für Akku | Stoff | Modell 0920 | 93 X11 |
| | Leder | | 93 X41 |



| | Sofa 2 1/2-Sitzer | Sofa 2-Sitzer | Sofa 2-Sitzer | Sofa 2-Sitzer | Sofa 2-Sitzer | Abschlusselement 3-Sitzer | Abschlusselement 3-Sitzer |
|---|--|--|--|--|--|--|--|
| | • Rücken hochklappbar • mit Armteilverstellung | • mit Armteilverstellung | • Rücken hochklappbar • mit Armteilverstellung | • mit Armteilverstellung | • Rücken hochklappbar • mit Armteilverstellung | • 2er Sitzteilung • mit Armteilverstellung | • 2er Sitzteilung • Rücken hochklappbar • mit Armteilverstellung |
| | Anlieferung zerlegt | | | | | Anlieferung zerlegt | Anlieferung zerlegt |
| | | | | | | | |
| Metallfuß Sitzhöhe 45cm Sitzhöhe 47cm B/T/H ca. Sitzh/Sitzt ca. Sitzbreite ca. Gesamth./-t.ca. Ges.breite ca. Stoffverbrauch | 366 C 366 O 232/96/83 45/54-61 80 112/100 | 364 A 364 M 212/96/83 45/54 70 | 364 C 364 O 212/96/83 45/54-61 70 112/100 | 362 A 362 M 192/96/83 45/54 60 | 362 C 362 O 192/96/83 45/54-61 60 112/100 | 357/358 A SL/SR 357/358 M SL/SR 216/96/83 45/54 90 | 357/358 C SL/SR 357/358 O SL/SR 216/96/83 45/54-61 90 112/100 |
| | 8,25 (7,70) | 7,05 (6,55) | 7,75 (7,30) | 6,60 (6,20) | 7,20 (6,80) | 6,35 (5,65) | 7,35 (6,70) |
| Fremdstoff | 08 | | | | | | |
| | 09 | | | | | | |
| | 10 | | | | | | |
| | 11 | | | | | | |
| | 12 | | | | | | |
| | 13 | | | | | | |
| | 14 | | | | | | |
| | 15 | | | | | | |
| | 16 | | | | | | |
| | 18 | | | | | | |
| | 20 | | | | | | |
| | 24 | | | | | | |
| | 30 | | | | | | |
| | 33 | | | | | | |
| | 18 | | | | | | |
| | 22 | | | | | | |
| | 24 | | | | | | |
| | 27 | | | | | | |
| | 31 | | | | | | |
| | 33 | | | | | | |
| | 35 | | | | | | |
| | 45 | | | | | | |
| Metallkufe Sitzhöhe 45cm Sitzhöhe 47cm | 366 G 366 S | 364 E 364 Q | 364 G 364 S | 362 E 362 Q | 362 G 362 S | 357/358 E SL/SR 357/358 Q SL/SR | 357/358 G SL/SR 357/358 S SL/SR |
| Metallkufe Aufpreis: | | | | | | | |
| Herz-Waage (77) Aufpreis: | | | | | | | |

Bitte folgende Punkte auf Ihrem Auftrag angeben:

- **Sitz:** Superlastic soft, med oder plus (Federkern)
- **Rückenspannteil:** echt oder Vlies
- **Untergestell:** **Metallfüße oder Metallkufe (Aufpreis)**
62 Edeldstahl optik gebürstet
63 Anthrazit (pulverbeschichtet)
58 Wildeiche (017, 617, 681)
- **sichtbare Holzteile:** (BZT lt. Beiztonkarte)
- **Sitzhöhe** **45cm** - Maße siehe oben
47cm - Höhe/Gesamthöhe + 2cm

Modellinformation:

- Verarbeitung: leger
- für Mohairstoffe nicht geeignet
- Kontrastziernähte möglich (siehe Kollektion) - mit **Sattlernah**
- Rücken: Formasoft Kaltschaum
- benötigter Wandabstand für Wall-Free-Funktion: 18cm
- benötigter Wandabstand für Var. mit Rücken hochklappbar: 5cm
- benötigter Wandabstand für Var. 525/526, 529/530 : 8cm
- bei Zusatzausstattung Herz-Waage verringert sich die GT um ca. 7cm
- elektr. Verstellung mit Kippschalter seitlich am Sitz
- Seitenteil im Raster verstellbar
- ACHTUNG!**
- bei Varianten mit entsprechendem Vermerk wird der hochklappbare Rücken zur Nackenstütze

Alle **elektrischen** Varianten optional mit **außenliegendem Akku** erhältlich (1 Akku je Variante).

| | | | |
|--------------------------------|-----------|-------------|--------|
| Akku mit Ladestation | Silber | Modell 0920 | 90 XXX |
| | Anthrazit | | 90 ZXX |
| Ersatz-Akku (ohne Ladestation) | Silber | Modell 0920 | 91 XXX |
| | Anthrazit | | 91 ZXX |
| passender Überzug für Akku | Stoff | Modell 0920 | 93 X11 |
| | Leder | | 93 X41 |



| | Abschlusselement 2 1/2-Sitzer | Abschlusselement 2 1/2-Sitzer | Abschlusselement 2-Sitzer | Abschlusselement 2-Sitzer | Abschlusselement 2-Sitzer | Abschlusselement 2-Sitzer | Abschlusselement 1 1/2-Sitzer |
|---|--|--|--|--|--|--|--|
| | • mit Armteilverstellung | • Rücken hochklappbar • mit Armteilverstellung | • mit Armteilverstellung | • Rücken hochklappbar • mit Armteilverstellung | • mit Armteilverstellung | • Rücken hochklappbar • mit Armteilverstellung | • mit Armteilverstellung |
| | | | | | | | |
| Metallfuß Sitzhöhe 45cm Sitzhöhe 47cm B/T/H ca. Sitzh/Sitzt ca. Sitzbreite ca. Gesamth./-t.ca. Ges.breite ca. Stoffverbrauch | 355/356 A SL/SR 355/356 M SL/SR 196/96/83 45/54 80 | 355/356 C SL/SR 355/356 O SL/SR 196/96/83 45/54-61 80 112/100 | 353/354 A SL/SR 353/354 M SL/SR 176/96/83 45/54 70 | 353/354 C SL/SR 353/354 O SL/SR 176/96/83 45/54-61 70 112/100 | 351/352 A SL/SR 351/352 M SL/SR 156/96/83 45/54 60 | 351/352 C SL/SR 351/352 O SL/SR 156/96/83 45/54-61 60 112/100 | 327/328 A SL/SR 327/328 M SL/SR 126/96/83 45/54 90 |
| | 5,90 (5,30) | 6,75 (6,20) | 5,55 (4,95) | 6,25 (5,70) | 5,10 (4,65) | 5,70 (5,25) | 4,25 (3,90) |
| Fremdstoff | 08 | 09 | 10 | 11 | 12 | 13 | 14 |
| | 15 | 16 | 18 | 20 | 24 | 30 | 33 |
| | 18 | 22 | 24 | 27 | 31 | 33 | 35 |
| | 45 | | | | | | |
| Metallkufe Sitzhöhe 45cm Sitzhöhe 47cm | 355/356 E SL/SR 355/356 Q SL/SR | 355/356 G SL/SR 355/356 S SL/SR | 353/354 E SL/SR 353/354 Q SL/SR | 353/354 G SL/SR 353/354 S SL/SR | 351/352 E SL/SR 351/352 Q SL/SR | 351/352 G SL/SR 351/352 S SL/SR | 327/328 E SL/SR 327/328 Q SL/SR |
| Metallkufe Aufpreis: | | | | | | | |
| Herz-Waage (77) Aufpreis: | | | | | | | |

Bitte folgende Punkte auf Ihrem Auftrag angeben:

- **Sitz:** Superlastic soft, med oder plus (Federkern)
- **Rückenspannteil:** echt oder Vlies
- **Untergestell:** **Metallfüße oder Metallkufe (Aufpreis)**
62 Edelhstahloptik gebürstet
63 Anthrazit (pulverbeschichtet)
58 Wildeiche (017, 617, 681)
- **sichtbare Holzteile:** (BZT lt. Beiztonkarte)
- **Sitzhöhe** **45cm** - Maße siehe oben
47cm - Höhe/Gesamthöhe + 2cm

Modellinformation:

- Verarbeitung: leger
- für Mohairstoffe nicht geeignet
- Kontrastziernähte möglich (siehe Kollektion) - mit **Sattlernah**
- Rücken: Formasoft Kaltschaum
- benötigter Wandabstand für Wall-Free-Funktion: 18cm
- benötigter Wandabstand für Var. mit Rücken hochklappbar: 5cm
- benötigter Wandabstand für Var. 525/526, 529/530 : 8cm
- bei Zusatzausstattung Herz-Waage verringert sich die GT um ca. 7cm
- elektr. Verstellung mit Kippschalter seitlich am Sitz
- Seitenteil im Raster verstellbar

ACHTUNG!

- bei Varianten mit entsprechendem Vermerk wird der hochklappbare Rücken zur Nackenstütze

Alle **elektrischen** Varianten optional mit **außenliegendem Akku** erhältlich (1 Akku je Variante).

| | | | |
|--------------------------------|-----------|-------------|--------|
| Akku mit Ladestation | Silber | Modell 0920 | 90 XXX |
| | Anthrazit | | 90 ZXX |
| Ersatz-Akku (ohne Ladestation) | Silber | Modell 0920 | 91 XXX |
| | Anthrazit | | 91 ZXX |
| passender Überzug für Akku | Stoff | Modell 0920 | 93 X11 |
| | Leder | | 93 X41 |



| | Abschlusselement 1 1/2-Sitzer | Abschlusselement 1 1/2-Sitzer | Abschlusselement 1 1/2-Sitzer | Abschlusselement 1-Sitzer | Abschlusselement 1-Sitzer | Abschlusselement 1-Sitzer | Abschlusselement 1-Sitzer |
|---|--|--|--|--|--|---|---|
| | • Rücken hochklappbar • mit Armteilverstellung | • mit Armteilverstellung | • Rücken hochklappbar • mit Armteilverstellung | • mit Armteilverstellung | • Rücken hochklappbar • mit Armteilverstellung | • mit Armteilverstellung | • Rücken hochklappbar • mit Armteilverstellung |
| | | | | | | | |
| Metallfuß Sitzhöhe 45cm Sitzhöhe 47cm B/T/H ca. Sitzh/Sitzt ca. Sitzbreite ca. Gesamth./-t.ca. Ges.breite ca. Stoffverbrauch | 327/328 C SL/SR 126/96/83 45/54-61 90 112/100 4,70 (4,35) | 325/326 A SL/SR 116/96/83 45/54 80 4,00 (3,75) | 325/326 C SL/SR 116/96/83 45/54-61 80 112/100 4,40 (4,15) | 323/324 A SL/SR 106/96/83 45/54 70 3,80 (3,55) | 323/324 C SL/SR 106/96/83 45/54-61 70 112/100 4,20 (3,95) | 321/322 A SL/SR 96/96/83 45/54 60 3,60 (3,40) | 321/322 C SL/SR 96/96/83 45/54-61 60 112/100 3,95 (3,75) |
| Fremdstoff | 08 | | | | | | |
| | 09 | | | | | | |
| | 10 | | | | | | |
| | 11 | | | | | | |
| | 12 | | | | | | |
| | 13 | | | | | | |
| | 14 | | | | | | |
| | 15 | | | | | | |
| | 16 | | | | | | |
| | 18 | | | | | | |
| | 20 | | | | | | |
| | 24 | | | | | | |
| | 30 | | | | | | |
| | 33 | | | | | | |
| | 18 | | | | | | |
| | 22 | | | | | | |
| | 24 | | | | | | |
| | 27 | | | | | | |
| | 31 | | | | | | |
| | 33 | | | | | | |
| | 35 | | | | | | |
| | 45 | | | | | | |
| Metallkufe Sitzhöhe 45cm Sitzhöhe 47cm | 327/328 G SL/SR 327/328 S SL/SR | 325/326 E SL/SR 325/326 Q SL/SR | 325/326 G SL/SR 325/326 S SL/SR | 323/324 E SL/SR 323/324 Q SL/SR | 323/324 G SL/SR 323/324 S SL/SR | 321/322 E SL/SR 321/322 Q SL/SR | 321/322 G SL/SR 321/322 S SL/SR |
| Metallkufe Aufpreis: | | | | | | | |
| Herz-Waage (77) Aufpreis: | | | | | | | |

Bitte folgende Punkte auf Ihrem Auftrag angeben:

- **Sitz:** Superlastic soft, med oder plus (Federkern)
- **Rückenspannteil:** echt oder Vlies
- **Untergestell:** **Metallfüße oder Metallkufe (Aufpreis)**
62 Edeldstahl optik gebürstet
63 Anthrazit (pulverbeschichtet)
58 Wildeiche (017, 617, 681)
- **sichtbare Holzteile:** (BZT lt. Beiztonkarte)
- **Sitzhöhe** **45cm** - Maße siehe oben
47cm - Höhe/Gesamthöhe + 2cm

Modellinformation:

- Verarbeitung: leger
- für Mohairstoffe nicht geeignet
- Kontrastziernähte möglich (siehe Kollektion) - mit **Sattlernah**
- Rücken: Formasoft Kaltschaum
- benötigter Wandabstand für Wall-Free-Funktion: 18cm
- benötigter Wandabstand für Var. mit Rücken hochklappbar: 5cm
- benötigter Wandabstand für Var. 525/526, 529/530 : 8cm
- bei Zusatzausstattung Herz-Waage verringert sich die GT um ca. 7cm
- elektr. Verstellung mit Kippschalter seitlich am Sitz
- Seitenteil im Raster verstellbar

ACHTUNG!

- bei Varianten mit entsprechendem Vermerk wird der hochklappbare Rücken zur Nackenstütze

Alle **elektrischen** Varianten optional mit **außenliegendem Akku** erhältlich (1 Akku je Variante).

| | | | |
|--------------------------------|-----------|-------------|--------|
| Akku mit Ladestation | Silber | Modell 0920 | 90 XXX |
| | Anthrazit | | 90 ZXX |
| Ersatz-Akku (ohne Ladestation) | Silber | Modell 0920 | 91 XXX |
| | Anthrazit | | 91 ZXX |
| passender Überzug für Akku | Stoff | Modell 0920 | 93 X11 |
| | Leder | | 93 X41 |



| | Zwischenelement 3-Sitzer | Zwischenelement 3-Sitzer | Zwischenelement 2 1/2-Sitzer | Zwischenelement 2 1/2-Sitzer | Zwischenelement 2-Sitzer | Zwischenelement 2-Sitzer | Zwischenelement 2-Sitzer |
|---|--|---|--|---|--|---|--|
| | • 2er Sitzteilung | • 2er Sitzteilung • Rücken hochklappbar | | • Rücken hochklappbar | | | • Rücken hochklappbar |
| | | | | | | | |
| Metallfuß Sitzhöhe 45cm Sitzhöhe 47cm B/T/H ca. Sitzh/Sitzt ca. Sitzbreite ca. Gesamth./-t.ca. Ges.breite ca. Stoffverbrauch | 319 A 319 M 180/94/83 45/54 90 | 319 C 319 O 180/94/83 45/54-61 90 112/99 | 318 A 318 M 160/94/83 45/54 80 | 318 C 318 O 160/94/83 45/54-61 80 112/99 | 317 A 317 M 140/94/83 45/54 70 | 317 C 317 O 140/94/83 45/54-61 70 112/99 | 316 A 316 M 120/94/83 45/54 60 |
| | 4,85 (4,10) | 5,95 (5,20) | 4,45 (3,80) | 5,30 (4,70) | 4,05 (3,45) | 4,75 (4,20) | 3,60 (3,10) |
| Fremdstoff | | | | | | | |
| 08 | | | | | | | |
| 09 | | | | | | | |
| 10 | | | | | | | |
| 11 | | | | | | | |
| 12 | | | | | | | |
| 13 | | | | | | | |
| 14 | | | | | | | |
| 15 | | | | | | | |
| 16 | | | | | | | |
| 18 | | | | | | | |
| 20 | | | | | | | |
| 24 | | | | | | | |
| 30 | | | | | | | |
| 33 | | | | | | | |
| 18 | | | | | | | |
| 22 | | | | | | | |
| 24 | | | | | | | |
| 27 | | | | | | | |
| 31 | | | | | | | |
| 33 | | | | | | | |
| 35 | | | | | | | |
| 45 | | | | | | | |
| Metallkufe Sitzhöhe 45cm Sitzhöhe 47cm | 319 E 319 Q | 319 G 319 S | 318 E 318 Q | 318 G 318 S | 317 E 317 Q | 317 G 317 S | 316 E 316 Q |
| Metallkufe Aufpreis: | | | | | | | |
| Herz-Waage (77) Aufpreis: | | | | | | | |

Bitte folgende Punkte auf Ihrem Auftrag angeben:

- **Sitz:** Superlastic soft, med oder plus (Federkern)
- **Rückenspannteil:** echt oder Vlies
- **Untergestell:** **Metallfüße oder Metallkufe (Aufpreis)**
62 Edelhstahloptik gebürstet
63 Anthrazit (pulverbeschichtet)
58 Wildeiche (017, 617, 681)
- **sichtbare Holzteile:** (BZT lt. Beiztonkarte)
- **Sitzhöhe** **45cm** - Maße siehe oben
47cm - Höhe/Gesamthöhe + 2cm

Modellinformation:

- Verarbeitung: leger
- für Mohairstoffe nicht geeignet
- Kontrastziernähte möglich (siehe Kollektion) - mit **Sattlernah**
- Rücken: Formasoft Kaltschaum
- benötigter Wandabstand für Wall-Free-Funktion: 18cm
- benötigter Wandabstand für Var. mit Rücken hochklappbar: 5cm
- benötigter Wandabstand für Var. 525/526, 529/530 : 8cm
- bei Zusatzausstattung Herz-Waage verringert sich die GT um ca. 7cm
- elektr. Verstellung mit Kippschalter seitlich am Sitz
- Seitenteil im Raster verstellbar

ACHTUNG!

- bei Varianten mit entsprechendem Vermerk wird der hochklappbare Rücken zur Nackenstütze

Alle **elektrischen** Varianten optional mit **außenliegendem Akku** erhältlich (1 Akku je Variante).

| | | | |
|--------------------------------|-----------|-------------|--------|
| Akku mit Ladestation | Silber | Modell 0920 | 90 XXX |
| | Anthrazit | | 90 ZXX |
| Ersatz-Akku (ohne Ladestation) | Silber | Modell 0920 | 91 XXX |
| | Anthrazit | | 91 ZXX |
| passender Überzug für Akku | Stoff | Modell 0920 | 93 X11 |
| | Leder | | 93 X41 |



| | Zwischenelement 2-Sitzer | Zwischenelement 1 1/2-Sitzer | Zwischenelement 1 1/2-Sitzer | Zwischenelement 1 1/2-Sitzer | Zwischenelement 1 1/2-Sitzer | Zwischenelement 1-Sitzer | Zwischenelement 1-Sitzer |
|---|---|---|--|---|--|---|--|
| | • Rücken hochklappbar | | • Rücken hochklappbar | | • Rücken hochklappbar | | • Rücken hochklappbar |
| | | | | | | | |
| Metallfuß Sitzhöhe 45cm Sitzhöhe 47cm B/T/H ca. Sitzh/Sitzt ca. Sitzbreite ca. Gesamth./-t.ca. Ges.breite ca. Stoffverbrauch | 316 C 316 O 120/94/83 45/54-61 60 112/99 | 314 A 314 M 90/94/83 45/54 90 | 314 C 314 O 90/94/83 45/54-61 90 112/99 | 313 A 313 M 80/94/83 45/54 80 | 313 C 313 O 80/94/83 45/54-61 80 112/99 | 312 A 312 M 70/94/83 45/54 70 | 312 C 312 O 70/94/83 45/54-61 70 112/99 |
| | 4,25 (3,75) | 3,00 (2,45) | 3,30 (3,05) | 2,65 (2,25) | 3,05 (2,75) | 2,45 (2,10) | 2,75 (2,45) |
| Fremdstoff | | | | | | | |
| 08 | | | | | | | |
| 09 | | | | | | | |
| 10 | | | | | | | |
| 11 | | | | | | | |
| 12 | | | | | | | |
| 13 | | | | | | | |
| 14 | | | | | | | |
| 15 | | | | | | | |
| 16 | | | | | | | |
| 18 | | | | | | | |
| 20 | | | | | | | |
| 24 | | | | | | | |
| 30 | | | | | | | |
| 33 | | | | | | | |
| 18 | | | | | | | |
| 22 | | | | | | | |
| 24 | | | | | | | |
| 27 | | | | | | | |
| 31 | | | | | | | |
| 33 | | | | | | | |
| 35 | | | | | | | |
| 45 | | | | | | | |
| Metallkufe Sitzhöhe 45cm Sitzhöhe 47cm | 316 G 316 S | 314 E 314 Q | 314 G 314 S | 313 E 313 Q | 313 G 313 S | 312 E 312 Q | 312 G 312 S |
| Metallkufe Aufpreis: | | | | | | | |
| Herz-Waage (77) Aufpreis: | | | | | | | |

Bitte folgende Punkte auf Ihrem Auftrag angeben:

- **Sitz:** Superlastic soft, med oder plus (Federkern)
- **Rückenspannteil:** echt oder Vlies
- **Untergestell:** **Metallfüße oder Metallkufe (Aufpreis)**
62 Edeldstahl optik gebürstet
63 Anthrazit (pulverbeschichtet)
58 Wildeiche (017, 617, 681)
- **sichtbare Holzteile:** (BZT lt. Beiztonkarte)
- **Sitzhöhe**
45cm - Maße siehe oben
47cm - Höhe/Gesamthöhe + 2cm

Modellinformation:

- Verarbeitung: leger
- für Mohairstoffe nicht geeignet
- Kontrastziernähte möglich (siehe Kollektion) - mit **Sattlernah**
- Rücken: Formasoft Kaltschaum
- benötigter Wandabstand für Wall-Free-Funktion: 18cm
- benötigter Wandabstand für Var. mit Rücken hochklappbar: 5cm
- benötigter Wandabstand für Var. 525/526, 529/530 : 8cm
- bei Zusatzausstattung Herz-Waage verringert sich die GT um ca. 7cm
- elektr. Verstellung mit Kippschalter seitlich am Sitz
- Seitenteil im Raster verstellbar

ACHTUNG!

- bei Varianten mit entsprechendem Vermerk wird der hochklappbare Rücken zur Nackenstütze

Alle **elektrischen** Varianten optional mit **außenliegendem Akku** erhältlich (1 Akku je Variante).

| | | | |
|--------------------------------|-----------|-------------|--------|
| Akku mit Ladestation | Silber | Modell 0920 | 90 XXX |
| | Anthrazit | | 90 ZXX |
| Ersatz-Akku (ohne Ladestation) | Silber | Modell 0920 | 91 XXX |
| | Anthrazit | | 91 ZXX |
| passender Überzug für Akku | Stoff | Modell 0920 | 93 X11 |
| | Leder | | 93 X41 |



| | Zwischenelement 1-Sitzer | Zwischenelement 1-Sitzer | Hocker | Hocker | Sofa 3-Sitzer | Sofa 2 1/2-Sitzer | Sofa 2-Sitzer |
|---|---|--|--|--|--|---|---|
| | | • Rücken hochklappbar | • mit Stauraum und Rollen mit Bremsen • Höhe 45cm • nur möglich in Superlastic med | | • 2er Sitzteilung • Bettfunktion • mit Armteilverstellung • Liegefläche 175x190cm | • Bettfunktion • mit Armteilverstellung • Liegefläche 155x190cm | • Bettfunktion • mit Armteilverstellung • Liegefläche 135x190cm |
| | | | | | | | |
| | | | | | Anlieferung zerlegt | Anlieferung zerlegt | Anlieferung zerlegt |
| Metallfuß Sitzhöhe 45cm Sitzhöhe 47cm B/T/H ca. Sitzh/Sitzt ca. Sitzbreite ca. Gesamth./-t.ca. Ges.breite ca. Stoffverbrauch | 311 A 311 M 60/94/83 45/54 60 | 311 C 311 O 60/94/83 45/54-61 60 112/99 | 303 Y 113/70/45 45/- | 302 A 302 M 99/65/45 45/- | 278 A 278 M 252/96/83 45/54 90 -/234 | 276 A 276 M 232/96/83 45/54 80 -/234 | 274 A 274 M 212/96/83 45/54 70 -/234 |
| | 2,15 (1,90) | 2,45 (2,20) | 2,30 | 2,05 | 8,40 (7,65) | 7,85 (7,30) | 7,45 (6,85) |
| Fremdstoff | | | | | | | |
| 08 | | | | | | | |
| 09 | | | | | | | |
| 10 | | | | | | | |
| 11 | | | | | | | |
| 12 | | | | | | | |
| 13 | | | | | | | |
| 14 | | | | | | | |
| 15 | | | | | | | |
| 16 | | | | | | | |
| 18 | | | | | | | |
| 20 | | | | | | | |
| 24 | | | | | | | |
| 30 | | | | | | | |
| 33 | | | | | | | |
| 18 | | | | | | | |
| 22 | | | | | | | |
| 24 | | | | | | | |
| 27 | | | | | | | |
| 31 | | | | | | | |
| 33 | | | | | | | |
| 35 | | | | | | | |
| 45 | | | | | | | |
| Metallkufe Sitzhöhe 45cm Sitzhöhe 47cm | 311 E 311 Q | 311 G 311 S | | 302 E 302 Q | 278 E 278 Q | 276 E 276 Q | 274 E 274 Q |
| Metallkufe Aufpreis: | | | | | | | |
| Herz-Waage (77) Aufpreis: | | | | | | | |

Bitte folgende Punkte auf Ihrem Auftrag angeben:

- **Sitz:** Superlastic soft, med oder plus (Federkern)
- **Rückenspannteil:** echt oder Vlies
- **Untergestell:** **Metallfüße oder Metallkufe (Aufpreis)**
62 Edeldstahl optik gebürstet
63 Anthrazit (pulverbeschichtet)
58 Wildeiche (017, 617, 681)
- **sichtbare Holzteile:** (BZT lt. Beiztonkarte)
- **Sitzhöhe** **45cm** - Maße siehe oben
47cm - Höhe/Gesamthöhe + 2cm

Modellinformation:

- Verarbeitung: leger
- für Mohairstoffe nicht geeignet
- Kontrastziernähte möglich (siehe Kollektion) - mit **Sattlernah**
- Rücken: Formasoft Kaltschaum
- benötigter Wandabstand für Wall-Free-Funktion: 18cm
- benötigter Wandabstand für Var. mit Rücken hochklappbar: 5cm
- benötigter Wandabstand für Var. 525/526, 529/530 : 8cm
- bei Zusatzausstattung Herz-Waage verringert sich die GT um ca. 7cm
- elektr. Verstellung mit Kippschalter seitlich am Sitz
- Seitenteil im Raster verstellbar
- **ACHTUNG!**
- bei Varianten mit entsprechendem Vermerk wird der hochklappbare Rücken zur Nackenstütze

Alle **elektrischen** Varianten optional mit **außenliegendem Akku** erhältlich (1 Akku je Variante).

| | | | |
|--------------------------------|-----------|-------------|--------|
| Akku mit Ladestation | Silber | Modell 0920 | 90 XXX |
| | Anthrazit | | 90 ZXX |
| Ersatz-Akku (ohne Ladestation) | Silber | Modell 0920 | 91 XXX |
| | Anthrazit | | 91 ZXX |
| passender Überzug für Akku | Stoff | Modell 0920 | 93 X11 |
| | Leder | | 93 X41 |



| | Sofa 2-Sitzer | Abschlusselement 3-Sitzer | Abschlusselement 2 1/2-Sitzer | Abschlusselement 2-Sitzer | Abschlusselement 2-Sitzer | Abschlusselement 3-Sitzer | Abschlusselement 2 1/2-Sitzer |
|---|---|---|--|--|--|--|---|
| | <ul style="list-style-type: none"> Bettfunktion mit Armteilverstellung Liegefläche 115x190cm | <ul style="list-style-type: none"> 2er Sitzteilung Vorziehfunktion elektrisch Rücken hochklappbar mit Armteilverstellung Liegefläche 180x75-82cm | <ul style="list-style-type: none"> Vorziehfunktion elektrisch Rücken hochklappbar mit Armteilverstellung Liegefläche 160x75-82cm | <ul style="list-style-type: none"> Vorziehfunktion elektrisch Rücken hochklappbar mit Armteilverstellung Liegefläche 140x75-82cm | <ul style="list-style-type: none"> Vorziehfunktion elektrisch Rücken hochklappbar mit Armteilverstellung Liegefläche 120x75-82cm | <ul style="list-style-type: none"> 2er Sitzteilung Bettfunktion mit Armteilverstellung Liegefläche 175x190cm | <ul style="list-style-type: none"> Bettfunktion mit Armteilverstellung Liegefläche 155x190cm |
| | Anlieferung zerlegt | Anlieferung zerlegt | Anlieferung zerlegt | | | Anlieferung zerlegt | Anlieferung zerlegt |
| | | | | | | | |
| Metallfuß Sitzhöhe 45cm Sitzhöhe 47cm B/T/H ca. Sitzh/Sitzt ca. Sitzbreite ca. Gesamth./-t.ca. Ges.breite ca. Stoffverbrauch | 272 A 272 M 192/96/83 45/54 60 -234 | 257/258 D SL/SR 257/258 P SL/SR 216/96/83 45/54-61 90 112/124 | 255/256 D SL/SR 255/256 P SL/SR 196/96/83 45/54-61 80 112/124 | 253/254 D SL/SR 253/254 P SL/SR 176/96/83 45/54-61 70 112/124 | 251/252 D SL/SR 251/252 P SL/SR 156/96/83 45/54-61 60 112/124 | 237/238 A SL/SR 237/238 M SL/SR 216/96/83 45/54 90 -234 | 235/236 A SL/SR 235/236 M SL/SR 196/96/83 45/54 80 -234 |
| | 7,05 (6,55) | 8,15 (7,50) | 7,55 (6,90) | 6,95 (6,40) | 6,40 (5,95) | 6,80 (6,05) | 6,35 (5,70) |
| Fremdstoff | 08 | | | | | | |
| | 09 | | | | | | |
| | 10 | | | | | | |
| | 11 | | | | | | |
| | 12 | | | | | | |
| | 13 | | | | | | |
| | 14 | | | | | | |
| | 15 | | | | | | |
| | 16 | | | | | | |
| | 18 | | | | | | |
| | 20 | | | | | | |
| | 24 | | | | | | |
| | 30 | | | | | | |
| | 33 | | | | | | |
| | 18 | | | | | | |
| | 22 | | | | | | |
| | 24 | | | | | | |
| | 27 | | | | | | |
| | 31 | | | | | | |
| | 33 | | | | | | |
| | 35 | | | | | | |
| | 45 | | | | | | |
| Metallkufe Sitzhöhe 45cm Sitzhöhe 47cm | 272 E 272 Q | 257/258 H SL/SR 257/258 T SL/SR | 255/256 H SL/SR 255/256 T SL/SR | 253/254 H SL/SR 253/254 T SL/SR | 251/252 H SL/SR 251/252 T SL/SR | 237/238 E SL/SR 237/238 Q SL/SR | 235/236 E SL/SR 235/236 Q SL/SR |
| Metallkufe Aufpreis: | | | | | | | |
| Herz-Waage (77) Aufpreis: | | | | | | | |

Bitte folgende Punkte auf Ihrem Auftrag angeben:

- Sitz:** Superlastic soft, med oder plus (Federkern)
- Rückenspannteil:** echt oder Vlies
- Untergestell:** **Metallfüße oder Metallkufe (Aufpreis)**
62 Edelhloptik gebürstet
63 Anthrazit (pulverbeschichtet)
58 Wildeiche (017, 617, 681)
- sichtbare Holzteile:** (BZT lt. Beiztonkarte)
- Sitzhöhe** **45cm** - Maße siehe oben
47cm - Höhe/Gesamthöhe + 2cm

Modellinformation:

- Verarbeitung: leger
- für Mohairstoffe nicht geeignet
- Kontrastziernähte möglich (siehe Kollektion) - mit **Sattlernaut**
- Rücken: Formasoft Kaltschaum
- benötigter Wandabstand für Wall-Free-Funktion: 18cm
- benötigter Wandabstand für Var. mit Rücken hochklappbar: 5cm
- benötigter Wandabstand für Var. 525/526, 529/530 : 8cm
- bei Zusatzausstattung Herz-Waage verringert sich die GT um ca. 7cm
- elektr. Verstellung mit Kippschalter seitlich am Sitz
- Seitenteil im Raster verstellbar
- ACHTUNG!**
- bei Varianten mit entsprechendem Vermerk wird der hochklappbare Rücken zur Nackenstütze

Alle **elektrischen** Varianten optional mit **außenliegendem Akku** erhältlich (1 Akku je Variante).

| | | | |
|--------------------------------|-----------|-------------|--------|
| Akku mit Ladestation | Silber | Modell 0920 | 90 XXX |
| | Anthrazit | | 90 ZXX |
| Ersatz-Akku (ohne Ladestation) | Silber | Modell 0920 | 91 XXX |
| | Anthrazit | | 91 ZXX |
| passender Überzug für Akku | Stoff | Modell 0920 | 93 X11 |
| | Leder | | 93 X41 |



| | Abschlusselement 2-Sitzer | Abschlusselement 2-Sitzer | Sofa 2-Sitzer | Sofa 2-Sitzer | Sofa 2-Sitzer | Sofa 3-Sitzer | Sofa 3-Sitzer |
|------------------------------|---|---|---|--|--|--|---|
| | <ul style="list-style-type: none"> Bettfunktion mit Armteilverstellung Liegefläche 135x190cm | <ul style="list-style-type: none"> Bettfunktion mit Armteilverstellung Liegefläche 115x190cm | <ul style="list-style-type: none"> Wall-Free-Funktion manuell Rücken hochklappbar mit Armteilverstellung Zwischentisch Var. 195 mitbestellen! Holzart und BZT angeben | <ul style="list-style-type: none"> Wall-Free-Funktion elektrisch Rücken hochklappbar mit Armteilverstellung Zwischentisch Var. 195 mitbestellen! Holzart und BZT angeben | <ul style="list-style-type: none"> Wall-Free-Funktion elektrisch Rücken hochklappbar mit Armteilverstellung Zwischentisch Var. 196 mitbestellen! Holzart + BZT angeben USB-Anschluss Beleuchtung | <ul style="list-style-type: none"> 2er Sitzteilung Wall-Free-Funktion manuell Rücken hochklappbar mit Armteilverstellung | <ul style="list-style-type: none"> 2er Sitzteilung Wall-Free-Funktion elektrisch Rücken hochklappbar mit Armteilverstellung |
| | Anlieferung zerlegt | Anlieferung zerlegt | Anlieferung zerlegt | Anlieferung zerlegt | Anlieferung zerlegt | Anlieferung zerlegt | Anlieferung zerlegt |
| | | | | | | | |
| Metallfuß | | | | | | | |
| Sitzhöhe 45cm | 233/234 A SL/SR | 231/232 A SL/SR | 174 A | 174 B | 173 B | 168 A | 168 B |
| Sitzhöhe 47cm | 233/234 M SL/SR | 231/232 M SL/SR | 174 M | 174 N | 173 N | 168 M | 168 N |
| B/T/H ca. | 176/96/83 | 156/96/83 | 251/96/83 | 251/96/83 | 251/96/83 | 252/96/83 | 252/96/83 |
| Sitzh/Sitzt ca. | 45/54 | 45/54 | 45/54-61 | 45/54-61 | 45/54-61 | 45/54-61 | 45/54-61 |
| Sitzbreite ca. | 70 | 60 | 70 | 70 | 70 | 90 | 90 |
| Gesamth./-t.ca. | -/234 | /234 | 112/172 | 112/172 | 112/172 | 112/172 | 112/172 |
| Ges.breite ca. | | | | | | | |
| Stoffverbrauch | 5,90 (5,25) | 5,45 (4,95) | 9,45 | 9,40 | 9,40 | 10,00 | 9,95 |
| Fremdstoff | | | | | | | |
| 08 | | | | | | | |
| 09 | | | | | | | |
| 10 | | | | | | | |
| 11 | | | | | | | |
| 12 | | | | | | | |
| 13 | | | | | | | |
| 14 | | | | | | | |
| 15 | | | | | | | |
| 16 | | | | | | | |
| 18 | | | | | | | |
| 20 | | | | | | | |
| 24 | | | | | | | |
| 30 | | | | | | | |
| 33 | | | | | | | |
| 18 | | | | | | | |
| 22 | | | | | | | |
| 24 | | | | | | | |
| 27 | | | | | | | |
| 31 | | | | | | | |
| 33 | | | | | | | |
| 35 | | | | | | | |
| 45 | | | | | | | |
| Metallkufe | | | | | | | |
| Sitzhöhe 45cm | 233/234 E SL/SR | 231/232 E SL/SR | 174 E | 174 F | 173 F | 168 E | 168 F |
| Sitzhöhe 47cm | 233/234 Q SL/SR | 231/232 Q SL/SR | 174 Q | 174 R | 173 R | 168 Q | 168 R |
| Metallkufe Aufpreis: | | | | | | | |
| Herz-Waage (77) Aufpreis: | | | | | | | |

Bitte folgende Punkte auf Ihrem Auftrag angeben:

- Sitz:** Superlastic soft, med oder plus (Federkern)
- Rückenspannteil:** echt oder Vlies
- Untergestell:** **Metallfüße oder Metallkufe (Aufpreis)**
62 Edelhstahloptik gebürstet
63 Anthrazit (pulverbeschichtet)
58 Wildeiche (017, 617, 681)
- sichtbare Holzteile:** (BZT lt. Beiztonkarte)
- Sitzhöhe**
45cm - Maße siehe oben
47cm - Höhe/Gesamthöhe + 2cm

Modellinformation:

- Verarbeitung: leger
- für Mohairstoffe nicht geeignet
- Kontrastziernähte möglich (siehe Kollektion) - mit **Sattlernah**
- Rücken: Formasoft Kaltschaum
- benötigter Wandabstand für Wall-Free-Funktion: 18cm
- benötigter Wandabstand für Var. mit Rücken hochklappbar: 5cm
- benötigter Wandabstand für Var. 525/526, 529/530 : 8cm
- bei Zusatzausstattung Herz-Waage verringert sich die GT um ca. 7cm
- elektr. Verstellung mit Kippschalter seitlich am Sitz
- Seitenteil im Raster verstellbar
- ACHTUNG!**
- bei Varianten mit entsprechendem Vermerk wird der hochklappbare Rücken zur Nackenstütze

Alle **elektrischen** Varianten optional mit **außenliegendem Akku** erhältlich (1 Akku je Variante).

| | | | |
|--------------------------------|-----------|-------------|--------|
| Akku mit Ladestation | Silber | Modell 0920 | 90 XXX |
| | Anthrazit | | 90 ZXX |
| Ersatz-Akku (ohne Ladestation) | Silber | Modell 0920 | 91 XXX |
| | Anthrazit | | 91 ZXX |
| passender Überzug für Akku | Stoff | Modell 0920 | 93 X11 |
| | Leder | | 93 X41 |



| | Sofa 2 1/2-Sitzer | Sofa 2 1/2-Sitzer | Sofa 2-Sitzer | Sofa 2-Sitzer | Sofa 2-Sitzer | Sofa 2-Sitzer | Abschlusselement 3-Sitzer |
|-------------------|---|--|---|--|---|--|--|
| | <ul style="list-style-type: none"> • Wall-Free-Funktion manuell • Rücken hochklappbar • mit Armteilverstellung | <ul style="list-style-type: none"> • Wall-Free-Funktion elektrisch • Rücken hochklappbar • mit Armteilverstellung | <ul style="list-style-type: none"> • Wall-Free-Funktion manuell • Rücken hochklappbar • mit Armteilverstellung | <ul style="list-style-type: none"> • Wall-Free-Funktion elektrisch • Rücken hochklappbar • mit Armteilverstellung | <ul style="list-style-type: none"> • Wall-Free-Funktion manuell • Rücken hochklappbar • mit Armteilverstellung | <ul style="list-style-type: none"> • Wall-Free-Funktion elektrisch • Rücken hochklappbar • mit Armteilverstellung | <ul style="list-style-type: none"> • 2er Sitzteilung • Wall-Free-Funktion manuell • Rücken hochklappbar • mit Armteilverstellung |
| | Anlieferung zerlegt | Anlieferung zerlegt | Anlieferung zerlegt | Anlieferung zerlegt | Anlieferung zerlegt | Anlieferung zerlegt | Anlieferung zerlegt |
| | | | | | | | |
| Metallfuß | | | | | | | |
| Sitzhöhe 45cm | 166 A | 166 B | 164 A | 164 B | 162 A | 162 B | 157/158 A SL/SR |
| Sitzhöhe 47cm | 166 M | 166 N | 164 M | 164 N | 162 M | 162 N | 157/158 M SL/SR |
| B/T/H ca. | 232/96/83 | 232/96/83 | 212/96/83 | 212/96/83 | 192/96/83 | 192/96/83 | 216/96/83 |
| Sitzh/Sitzt ca. | 45/54-61 | 45/54-61 | 45/54-61 | 45/54-61 | 45/54-61 | 45/54-61 | 45/54-61 |
| Sitzbreite ca. | 80 | 80 | 70 | 70 | 60 | 60 | 90 |
| Gesamth./-t. ca. | 112/172 | 112/172 | 112/172 | 112/172 | 112/172 | 112/172 | 112/172 |
| Ges. breite ca. | | | | | | | |
| Stoffverbrauch | 9,30 | 9,25 | 8,75 | 8,65 | 8,15 | 8,10 | 8,45 |
| Fremdstoff | | | | | | | |
| | 08 | | | | | | |
| | 09 | | | | | | |
| | 10 | | | | | | |
| | 11 | | | | | | |
| | 12 | | | | | | |
| | 13 | | | | | | |
| | 14 | | | | | | |
| | 15 | | | | | | |
| | 16 | | | | | | |
| | 18 | | | | | | |
| | 20 | | | | | | |
| | 24 | | | | | | |
| | 30 | | | | | | |
| | 33 | | | | | | |
| | 18 | | | | | | |
| | 22 | | | | | | |
| | 24 | | | | | | |
| | 27 | | | | | | |
| | 31 | | | | | | |
| | 33 | | | | | | |
| | 35 | | | | | | |
| | 45 | | | | | | |
| Metallkufe | | | | | | | |
| Sitzhöhe 45cm | 166 E | 166 F | 164 E | 164 F | 162 E | 162 F | 157/158 E SL/SR |
| Sitzhöhe 47cm | 166 Q | 166 R | 164 Q | 164 R | 162 Q | 162 R | 157/158 Q SL/SR |
| Metallkufe | | | | | | | |
| Aufpreis: | | | | | | | |
| Herz-Waage (77) | | | | | | | |
| Aufpreis: | | | | | | | |

Bitte folgende Punkte auf Ihrem Auftrag angeben:

- **Sitz:** Superlastic soft, med oder plus (Federkern)
- **Rückenspannteil:** echt oder Vlies
- **Untergestell:** **Metallfüße oder Metallkufe (Aufpreis)**
62 Edelstahloptik gebürstet
63 Anthrazit (pulverbeschichtet)
58 Wildeiche (017, 617, 681)
- **sichtbare Holzteile:** (BZT lt. Beiztonkarte)
- **Sitzhöhe**
45cm - Maße siehe oben
47cm - Höhe/Gesamthöhe + 2cm

Modellinformation:

- Verarbeitung: leger
- für Mohairstoffe nicht geeignet
- Kontrastziernähte möglich (siehe Kollektion) - mit **Sattlernah**
- Rücken: Formasoft Kaltschaum
- benötigter Wandabstand für Wall-Free-Funktion: 18cm
- benötigter Wandabstand für Var. mit Rücken hochklappbar: 5cm
- benötigter Wandabstand für Var. 525/526, 529/530 : 8cm
- bei Zusatzausstattung Herz-Waage verringert sich die GT um ca. 7cm
- elektr. Verstellung mit Kippschalter seitlich am Sitz
- Seitenteil im Raster verstellbar

ACHTUNG!

- bei Varianten mit entsprechendem Vermerk wird der hochklappbare Rücken zur Nackenstütze

Alle **elektrischen** Varianten optional mit **außenliegendem Akku** erhältlich (1 Akku je Variante).

| | | | |
|--------------------------------|-----------|-------------|--------|
| Akku mit Ladestation | Silber | Modell 0920 | 90 XXX |
| | Anthrazit | | 90 ZXX |
| Ersatz-Akku (ohne Ladestation) | Silber | Modell 0920 | 91 XXX |
| | Anthrazit | | 91 ZXX |
| passender Überzug für Akku | Stoff | Modell 0920 | 93 X11 |
| | Leder | | 93 X41 |



| | Abschlusselement 3-Sitzer | Abschlusselement 2 1/2-Sitzer | Abschlusselement 2 1/2-Sitzer | Abschlusselement 2-Sitzer | Abschlusselement 2-Sitzer | Abschlusselement 2-Sitzer | Abschlusselement 2-Sitzer |
|-------------------|---|---|--|---|--|---|--|
| | <ul style="list-style-type: none"> • 2er Sitzteilung • Wall-Free-Funktion elektrisch • Rücken hochklappbar • mit Armteilverstellung | <ul style="list-style-type: none"> • Wall-Free-Funktion manuell • Rücken hochklappbar • mit Armteilverstellung | <ul style="list-style-type: none"> • Wall-Free-Funktion elektrisch • Rücken hochklappbar • mit Armteilverstellung | <ul style="list-style-type: none"> • Wall-Free-Funktion manuell • Rücken hochklappbar • mit Armteilverstellung | <ul style="list-style-type: none"> • Wall-Free-Funktion elektrisch • Rücken hochklappbar • mit Armteilverstellung | <ul style="list-style-type: none"> • Wall-Free-Funktion manuell • Rücken hochklappbar • mit Armteilverstellung | <ul style="list-style-type: none"> • Wall-Free-Funktion elektrisch • Rücken hochklappbar • mit Armteilverstellung |
| | Anlieferung zerlegt | Anlieferung zerlegt | Anlieferung zerlegt | Anlieferung zerlegt | Anlieferung zerlegt | Anlieferung zerlegt | Anlieferung zerlegt |
| | | | | | | | |
| Metallfuß | 157/158 B SL/SR | 155/156 A SL/SR | 155/156 B SL/SR | 153/154 A SL/SR | 153/154 B SL/SR | 151/152 A SL/SR | 151/152 B SL/SR |
| Sitzhöhe 45cm | 157/158 N SL/SR | 155/156 M SL/SR | 155/156 N SL/SR | 153/154 M SL/SR | 153/154 N SL/SR | 151/152 M SL/SR | 151/152 N SL/SR |
| Sitzhöhe 47cm | 216/96/83 | 196/96/83 | 196/96/83 | 176/96/83 | 176/96/83 | 156/96/83 | 156/96/83 |
| B/T/H ca. | 45/54-61 | 45/54-61 | 45/54-61 | 45/54-61 | 45/54-61 | 45/54-61 | 45/54-61 |
| Sitz/Sitzt ca. | 90 | 80 | 80 | 70 | 70 | 60 | 60 |
| Sitzbreite ca. | 112/172 | 112/172 | 112/172 | 112/172 | 112/172 | 112/172 | 112/172 |
| Gesamth./-t. ca. | | | | | | | |
| Ges. breite ca. | | | | | | | |
| Stoffverbrauch | 8,40 | 7,85 | 7,80 | 7,25 | 7,20 | 6,60 | 6,55 |
| Fremdstoff | | | | | | | |
| | 08 | | | | | | |
| | 09 | | | | | | |
| | 10 | | | | | | |
| | 11 | | | | | | |
| | 12 | | | | | | |
| | 13 | | | | | | |
| | 14 | | | | | | |
| | 15 | | | | | | |
| | 16 | | | | | | |
| | 18 | | | | | | |
| | 20 | | | | | | |
| | 24 | | | | | | |
| | 30 | | | | | | |
| | 33 | | | | | | |
| | 18 | | | | | | |
| | 22 | | | | | | |
| | 24 | | | | | | |
| | 27 | | | | | | |
| | 31 | | | | | | |
| | 33 | | | | | | |
| | 35 | | | | | | |
| | 45 | | | | | | |
| Metallkufe | 157/158 F SL/SR | 155/156 E SL/SR | 155/156 F SL/SR | 153/154 E SL/SR | 153/154 F SL/SR | 151/152 E SL/SR | 151/152 F SL/SR |
| Sitzhöhe 45cm | 157/158 R SL/SR | 155/156 Q SL/SR | 155/156 R SL/SR | 153/154 Q SL/SR | 153/154 R SL/SR | 151/152 Q SL/SR | 151/152 R SL/SR |
| Sitzhöhe 47cm | | | | | | | |
| Metallkufe | | | | | | | |
| Aufpreis: | | | | | | | |
| Herz-Waage (77) | | | | | | | |
| Aufpreis: | | | | | | | |

Bitte folgende Punkte auf Ihrem Auftrag angeben:

- **Sitz:** Superlastic soft, med oder plus (Federkern)
- **Rückenspannteil:** echt oder Vlies
- **Untergestell:** **Metallfüße oder Metallkufe (Aufpreis)**
62 Edelstahloptik gebürstet
63 Anthrazit (pulverbeschichtet)
58 Wildeiche (017, 617, 681)
- **sichtbare Holzteile:** (BZT lt. Beiztonkarte)
- **Sitzhöhe**
45cm - Maße siehe oben
47cm - Höhe/Gesamthöhe + 2cm

Modellinformation:

- Verarbeitung: leger
- für Mohairstoffe nicht geeignet
- Kontrastziernähte möglich (siehe Kollektion) - mit **Sattlernah**
- Rücken: Formasoft Kaltschaum
- benötigter Wandabstand für Wall-Free-Funktion: 18cm
- benötigter Wandabstand für Var. mit Rücken hochklappbar: 5cm
- benötigter Wandabstand für Var. 525/526, 529/530 : 8cm
- bei Zusatzausstattung Herz-Waage verringert sich die GT um ca. 7cm
- elektr. Verstellung mit Kippschalter seitlich am Sitz
- Seitenteil im Raster verstellbar

ACHTUNG!

- bei Varianten mit entsprechendem Vermerk wird der hochklappbare Rücken zur Nackenstütze

Alle **elektrischen** Varianten optional mit **außenliegendem Akku** erhältlich (1 Akku je Variante).

| | | | |
|--------------------------------|-----------|-------------|--------|
| Akku mit Ladestation | Silber | Modell 0920 | 90 XXX |
| | Anthrazit | | 90 ZXX |
| Ersatz-Akku (ohne Ladestation) | Silber | Modell 0920 | 91 XXX |
| | Anthrazit | | 91 ZXX |
| passender Überzug für Akku | Stoff | Modell 0920 | 93 X11 |
| | Leder | | 93 X41 |



| | Abschlusselement 3-Sitzer | Abschlusselement 3-Sitzer | Abschlusselement 3-Sitzer | Abschlusselement 3-Sitzer | Abschlusselement 2 1/2-Sitzer | Abschlusselement 2 1/2-Sitzer | Abschlusselement 2 1/2-Sitzer |
|--|--|---|---|--|---|--|--|
| | <ul style="list-style-type: none"> • 2er Sitzteilung • Wall-Free-Funktion manuell im äußeren Sitz • Rücken hochklappbar im äußeren Sitz • mit Armteilverstellung | <ul style="list-style-type: none"> • 2er Sitzteilung • Wall-Free-Funktion elektrisch im äußeren Sitz • Rücken hochklappbar im äußeren Sitz • mit Armteilverstellung | <ul style="list-style-type: none"> • 2er Sitzteilung • Wall-Free-Funktion manuell im äußeren Sitz • Rücken hochklappbar in beiden Sitzen • mit Armteilverstellung | <ul style="list-style-type: none"> • 2er Sitzteilung • Wall-Free-Funktion elektrisch im äußeren Sitz • Rücken hochklappbar in beiden Sitzen • mit Armteilverstellung | <ul style="list-style-type: none"> • Wall-Free-Funktion manuell im äußeren Sitz • Rücken hochklappbar im äußeren Sitz • mit Armteilverstellung | <ul style="list-style-type: none"> • Wall-Free-Funktion elektrisch im äußeren Sitz • Rücken hochklappbar im äußeren Sitz • mit Armteilverstellung | <ul style="list-style-type: none"> • Wall-Free-Funktion manuell im äußeren Sitz • Rücken hochklappbar in beiden Sitzen • mit Armteilverstellung |
| | Anlieferung zerlegt | Anlieferung zerlegt | Anlieferung zerlegt | Anlieferung zerlegt | Anlieferung zerlegt | Anlieferung zerlegt | Anlieferung zerlegt |
| | | | | | | | |
| Metallfuß Sitzhöhe 45cm Sitzhöhe 47cm B/T/H ca. Sitz/Sitzt ca. Sitzbreite ca. Gesamth./-t.ca. Ges.breite ca. Stoffverbrauch | 147/148 A SL/SR 216/96/83 45/54-61 90 112/172 7,60 | 147/148 B SL/SR 216/96/83 45/54-61 90 112/172 7,60 | 147/148 C SL/SR 216/96/83 45/54-61 90 112/172 8,05 | 147/148 D SL/SR 216/96/83 45/54-61 90 112/172 8,05 | 145/146 A SL/SR 196/96/83 45/54-61 80 112/172 7,10 | 145/146 B SL/SR 196/96/83 45/54-61 80 112/172 7,10 | 145/146 C SL/SR 196/96/83 45/54-61 80 112/172 7,50 |
| Fremdstoff | 08 | 09 | 10 | 11 | 12 | 13 | 14 |
| | 15 | 16 | 18 | 20 | 24 | 30 | 33 |
| | 18 | 22 | 24 | 27 | 31 | 33 | 35 |
| | 45 | | | | | | |
| Metallkufe Sitzhöhe 45cm Sitzhöhe 47cm | 147/148 E SL/SR 147/148 Q SL/SR | 147/148 F SL/SR 147/148 R SL/SR | 147/148 G SL/SR 147/148 S SL/SR | 147/148 H SL/SR 147/148 T SL/SR | 145/146 E SL/SR 145/146 Q SL/SR | 145/146 F SL/SR 145/146 R SL/SR | 145/146 G SL/SR 145/146 S SL/SR |
| Metallkufe Aufpreis: | | | | | | | |
| Herz-Waage (77) Aufpreis: | | | | | | | |

Bitte folgende Punkte auf Ihrem Auftrag angeben:

- **Sitz:** Superlastic soft, med oder plus (Federkern)
- **Rückenspannteil:** echt oder Vlies
- **Untergestell:** **Metallfüße oder Metallkufe (Aufpreis)**
62 Edelhloptik gebürstet
63 Anthrazit (pulverbeschichtet)
58 Wildeiche (017, 617, 681)
- **sichtbare Holzteile:** (BZT lt. Beiztonkarte)
- **Sitzhöhe** **45cm** - Maße siehe oben
47cm - Höhe/Gesamthöhe + 2cm

Modellinformation:

- Verarbeitung: leger
- für Mohairstoffe nicht geeignet
- Kontrastziernähte möglich (siehe Kollektion) - mit **Sattlernah**
- Rücken: Formasoft Kaltschaum
- benötigter Wandabstand für Wall-Free-Funktion: 18cm
- benötigter Wandabstand für Var. mit Rücken hochklappbar: 5cm
- benötigter Wandabstand für Var. 525/526, 529/530 : 8cm
- bei Zusatzausstattung Herz-Waage verringert sich die GT um ca. 7cm
- elektr. Verstellung mit Kippschalter seitlich am Sitz
- Seitenteil im Raster verstellbar
- ACHTUNG!**
- bei Varianten mit entsprechendem Vermerk wird der hochklappbare Rücken zur Nackenstütze

Alle **elektrischen** Varianten optional mit **außenliegendem Akku** erhältlich (1 Akku je Variante).

| | | | |
|--------------------------------|-----------|-------------|--------|
| Akku mit Ladestation | Silber | Modell 0920 | 90 XXX |
| | Anthrazit | | 90 ZXX |
| Ersatz-Akku (ohne Ladestation) | Silber | Modell 0920 | 91 XXX |
| | Anthrazit | | 91 ZXX |
| passender Überzug für Akku | Stoff | Modell 0920 | 93 X11 |
| | Leder | | 93 X41 |



| | Abschlusselement 2 1/2-Sitzer | Abschlusselement 2-Sitzer | Abschlusselement 2-Sitzer | Abschlusselement 2-Sitzer | Abschlusselement 2-Sitzer | Abschlusselement 2-Sitzer | Abschlusselement 2-Sitzer |
|---|---|---|--|--|---|---|--|
| | <ul style="list-style-type: none"> Wall-Free-Funktion elektrisch im äußeren Sitz Rücken hochklappbar in beiden Sitzen mit Armteilverstellung | <ul style="list-style-type: none"> Wall-Free-Funktion manuell im äußeren Sitz Rücken hochklappbar im äußeren Sitz mit Armteilverstellung | <ul style="list-style-type: none"> Wall-Free-Funktion elektrisch im äußeren Sitz Rücken hochklappbar im äußeren Sitz mit Armteilverstellung | <ul style="list-style-type: none"> Wall-Free-Funktion manuell im äußeren Sitz Rücken hochklappbar in beiden Sitzen mit Armteilverstellung | <ul style="list-style-type: none"> Wall-Free-Funktion elektrisch im äußeren Sitz Rücken hochklappbar in beiden Sitzen mit Armteilverstellung | <ul style="list-style-type: none"> Wall-Free-Funktion manuell im äußeren Sitz Rücken hochklappbar im äußeren Sitz mit Armteilverstellung | <ul style="list-style-type: none"> Wall-Free-Funktion elektrisch im äußeren Sitz Rücken hochklappbar im äußeren Sitz mit Armteilverstellung |
| | Anlieferung zerlegt | Anlieferung zerlegt | Anlieferung zerlegt | Anlieferung zerlegt | Anlieferung zerlegt | Anlieferung zerlegt | Anlieferung zerlegt |
| | | | | | | | |
| Metallfuß Sitzhöhe 45cm Sitzhöhe 47cm B/T/H ca. Sitzh/Sitzt ca. Sitzbreite ca. Gesamth./-t.ca. Ges.breite ca. Stoffverbrauch | 145/146 D SL/SR 145/146 P SL/SR 196/96/83 45/54-61 80 112/172 | 143/144 A SL/SR 143/144 M SL/SR 176/96/83 45/54-61 70 112/172 | 143/144 B SL/SR 143/144 N SL/SR 176/96/83 45/54-61 70 112/172 | 143/144 C SL/SR 143/144 O SL/SR 176/96/83 45/54-61 70 112/172 | 143/144 D SL/SR 143/144 P SL/SR 176/96/83 45/54-61 70 112/172 | 141/142 A SL/SR 141/142 M SL/SR 156/96/83 45/54-61 60 112/172 | 141/142 B SL/SR 141/142 N SL/SR 156/96/83 45/54-61 60 112/172 |
| | 7,50 | 6,60 | 6,55 | 6,95 | 6,90 | 6,10 | 6,10 |
| Fremdstoff | 08 | 09 | 10 | 11 | 12 | 13 | 14 |
| | 15 | 16 | 18 | 20 | 24 | 30 | 33 |
| | 18 | 22 | 24 | 27 | 31 | 33 | 35 |
| | 45 | | | | | | |
| Metallkufe Sitzhöhe 45cm Sitzhöhe 47cm | 145/146 H SL/SR 145/146 T SL/SR | 143/144 E SL/SR 143/144 Q SL/SR | 143/144 F SL/SR 143/144 R SL/SR | 143/144 G SL/SR 143/144 S SL/SR | 143/144 H SL/SR 143/144 T SL/SR | 141/142 E SL/SR 141/142 Q SL/SR | 141/142 F SL/SR 141/142 R SL/SR |
| Metallkufe Aufpreis: | | | | | | | |
| Herz-Waage (77) Aufpreis: | | | | | | | |

Bitte folgende Punkte auf Ihrem Auftrag angeben:

- Sitz:** Superlastic soft, med oder plus (Federkern)
- Rückenspannteil:** echt oder Vlies
- Untergestell:** **Metallfüße oder Metallkufe (Aufpreis)**
62 Edelhloptik gebürstet
63 Anthrazit (pulverbeschichtet)
58 Wildeiche (017, 617, 681)
- sichtbare Holzteile:** (BZT lt. Beiztonkarte)
- Sitzhöhe**
45cm - Maße siehe oben
47cm - Höhe/Gesamthöhe + 2cm

Modellinformation:

- Verarbeitung: leger
- für Mohairstoffe nicht geeignet
- Kontrastziernähte möglich (siehe Kollektion) - mit **Sattlernah**
- Rücken: Formasoft Kaltschaum
- benötigter Wandabstand für Wall-Free-Funktion: 18cm
- benötigter Wandabstand für Var. mit Rücken hochklappbar: 5cm
- benötigter Wandabstand für Var. 525/526, 529/530 : 8cm
- bei Zusatzausstattung Herz-Waage verringert sich die GT um ca. 7cm
- elektr. Verstellung mit Kippschalter seitlich am Sitz
- Seitenteil im Raster verstellbar
- ACHTUNG!**
- bei Varianten mit entsprechendem Vermerk wird der hochklappbare Rücken zur Nackenstütze

Alle **elektrischen** Varianten optional mit **außenliegendem Akku** erhältlich (1 Akku je Variante).

| | | | |
|--------------------------------|-----------|-------------|--------|
| Akku mit Ladestation | Silber | Modell 0920 | 90 XXX |
| | Anthrazit | | 90 ZXX |
| Ersatz-Akku (ohne Ladestation) | Silber | Modell 0920 | 91 XXX |
| | Anthrazit | | 91 ZXX |
| passender Überzug für Akku | Stoff | Modell 0920 | 93 X11 |
| | Leder | | 93 X41 |



| | Abschlusselement 2-Sitzer | Abschlusselement 2-Sitzer | Abschlusselement 1 1/2-Sitzer | Abschlusselement 1 1/2-Sitzer | Abschlusselement 1 1/2-Sitzer | Abschlusselement 1 1/2-Sitzer | Abschlusselement 1-Sitzer |
|---|--|---|---|--|---|--|---|
| | <ul style="list-style-type: none"> Wall-Free-Funktion manuell im äußeren Sitz Rücken hochklappbar in beiden Sitzen mit Armteilverstellung | <ul style="list-style-type: none"> Wall-Free-Funktion elektrisch im äußeren Sitz Rücken hochklappbar in beiden Sitzen mit Armteilverstellung | <ul style="list-style-type: none"> Wall-Free-Funktion manuell Rücken hochklappbar mit Armteilverstellung | <ul style="list-style-type: none"> Wall-Free-Funktion elektrisch Rücken hochklappbar mit Armteilverstellung | <ul style="list-style-type: none"> Wall-Free-Funktion manuell Rücken hochklappbar mit Armteilverstellung | <ul style="list-style-type: none"> Wall-Free-Funktion elektrisch Rücken hochklappbar mit Armteilverstellung | <ul style="list-style-type: none"> Wall-Free-Funktion manuell Rücken hochklappbar mit Armteilverstellung |
| | Anlieferung zerlegt | Anlieferung zerlegt | | | | | |
| | | | | | | | |
| Metallfuß Sitzhöhe 45cm Sitzhöhe 47cm B/T/H ca. Sitzh/Sitzt ca. Sitzbreite ca. Gesamth./-t.ca. Ges.breite ca. Stoffverbrauch | 141/142 C SL/SR 156/96/83 45/54-61 60 112/172 6,40 | 141/142 D SL/SR 156/96/83 45/54-61 60 112/172 6,40 | 127/128 A SL/SR 126/96/83 45/54-61 90 112/172 5,05 | 127/128 B SL/SR 126/96/83 45/54-61 90 112/172 5,05 | 125/126 A SL/SR 116/96/83 45/54-61 80 112/172 4,70 | 125/126 B SL/SR 116/96/83 45/54-61 80 112/172 4,70 | 123/124 A SL/SR 106/96/83 45/54-61 70 112/172 4,45 |
| Fremdstoff | 08 | 09 | 10 | 11 | 12 | 13 | 14 |
| | 15 | 16 | 18 | 20 | 24 | 30 | 33 |
| | 18 | 22 | 24 | 27 | 31 | 33 | 35 |
| | 45 | | | | | | |
| Metallkufe Sitzhöhe 45cm Sitzhöhe 47cm | 141/142 G SL/SR 141/142 S SL/SR | 141/142 H SL/SR 141/142 T SL/SR | 127/128 E SL/SR 127/128 Q SL/SR | 127/128 F SL/SR 127/128 R SL/SR | 125/126 E SL/SR 125/126 Q SL/SR | 125/126 F SL/SR 125/126 R SL/SR | 123/124 E SL/SR 123/124 Q SL/SR |
| Metallkufe Aufpreis: | | | | | | | |
| Herz-Waage (77) Aufpreis: | | | | | | | |

Bitte folgende Punkte auf Ihrem Auftrag angeben:

- Sitz:** Superlastic soft, med oder plus (Federkern)
- Rückenspannteil:** echt oder Vlies
- Untergestell:** **Metallfüße oder Metallkufe (Aufpreis)**
62 Edelhstahloptik gebürstet
63 Anthrazit (pulverbeschichtet)
58 Wildeiche (017, 617, 681)
- sichtbare Holzteile:** (BZT lt. Beiztonkarte)
- Sitzhöhe**
45cm - Maße siehe oben
47cm - Höhe/Gesamthöhe + 2cm

Modellinformation:

- Verarbeitung: leger
- für Mohairstoffe nicht geeignet
- Kontrastziernähte möglich (siehe Kollektion) - mit **Sattlernah**
- Rücken: Formasoft Kaltschaum
- benötigter Wandabstand für Wall-Free-Funktion: 18cm
- benötigter Wandabstand für Var. mit Rücken hochklappbar: 5cm
- benötigter Wandabstand für Var. 525/526, 529/530 : 8cm
- bei Zusatzausstattung Herz-Waage verringert sich die GT um ca. 7cm
- elektr. Verstellung mit Kippschalter seitlich am Sitz
- Seitenteil im Raster verstellbar
- ACHTUNG!**
- bei Varianten mit entsprechendem Vermerk wird der hochklappbare Rücken zur Nackenstütze

Alle **elektrischen** Varianten optional mit **außenliegendem Akku** erhältlich (1 Akku je Variante).

| | | | |
|--------------------------------|-----------|-------------|--------|
| Akku mit Ladestation | Silber | Modell 0920 | 90 XXX |
| | Anthrazit | | 90 ZXX |
| Ersatz-Akku (ohne Ladestation) | Silber | Modell 0920 | 91 XXX |
| | Anthrazit | | 91 ZXX |
| passender Überzug für Akku | Stoff | Modell 0920 | 93 X11 |
| | Leder | | 93 X41 |



| | Abschlusselement 1-Sitzer | Abschlusselement 1-Sitzer | Abschlusselement 1-Sitzer | Zwischenelement 1 1/2-Sitzer | Zwischenelement 1 1/2-Sitzer | Zwischenelement 1 1/2-Sitzer | Zwischenelement 1 1/2-Sitzer |
|---|--|---|--|---|--|---|--|
| | <ul style="list-style-type: none"> • Wall-Free-Funktion elektrisch • Rücken hochklappbar • mit Armteilverstellung | <ul style="list-style-type: none"> • Wall-Free-Funktion manuell • Rücken hochklappbar • mit Armteilverstellung | <ul style="list-style-type: none"> • Wall-Free-Funktion elektrisch • Rücken hochklappbar • mit Armteilverstellung | <ul style="list-style-type: none"> • Wall-Free-Funktion manuell • Rücken hochklappbar | <ul style="list-style-type: none"> • Wall-Free-Funktion elektrisch • Rücken hochklappbar | <ul style="list-style-type: none"> • Wall-Free-Funktion manuell • Rücken hochklappbar | <ul style="list-style-type: none"> • Wall-Free-Funktion elektrisch • Rücken hochklappbar |
| | | | | | | | |
| Metallfuß Sitzhöhe 45cm Sitzhöhe 47cm B/T/H ca. Sitzh/Sitzt ca. Sitzbreite ca. Gesamth./-t.ca. Ges.breite ca. Stoffverbrauch | 123/124 B SL/SR 123/124 N SL/SR 106/96/83 45/54-61 70 112/172 4,45 | 121/122 A SL/SR 121/122 M SL/SR 96/96/83 45/54-61 60 112/172 4,15 | 121/122 B SL/SR 121/122 N SL/SR 96/96/83 45/54-61 60 112/172 4,15 | 114 A 114 M 90/94/83 45/54-61 90 112/172 3,50 (3,05) | 114 B 114 N 90/94/83 45/54-61 90 112/172 3,50 (3,05) | 113 A 113 M 80/94/83 45/54-61 80 112/172 3,20 (2,75) | 113 B 113 N 80/94/83 45/54-61 80 112/172 3,20 (2,75) |
| Fremdstoff | 08 | | | | | | |
| | 09 | | | | | | |
| | 10 | | | | | | |
| | 11 | | | | | | |
| | 12 | | | | | | |
| | 13 | | | | | | |
| | 14 | | | | | | |
| | 15 | | | | | | |
| | 16 | | | | | | |
| | 18 | | | | | | |
| | 20 | | | | | | |
| | 24 | | | | | | |
| | 30 | | | | | | |
| | 33 | | | | | | |
| | 18 | | | | | | |
| | 22 | | | | | | |
| | 24 | | | | | | |
| | 27 | | | | | | |
| | 31 | | | | | | |
| | 33 | | | | | | |
| | 35 | | | | | | |
| | 45 | | | | | | |
| Metallkufe Sitzhöhe 45cm Sitzhöhe 47cm | 123/124 F SL/SR 123/124 R SL/SR | 121/122 E SL/SR 121/122 Q SL/SR | 121/122 F SL/SR 121/122 R SL/SR | 114 E 114 Q | 114 F 114 R | 113 E 113 Q | 113 F 113 R |
| Metallkufe Aufpreis: | | | | | | | |
| Herz-Waage (77) Aufpreis: | | | | | | | |

Bitte folgende Punkte auf Ihrem Auftrag angeben:

- **Sitz:** Superlastic soft, med oder plus (Federkern)
- **Rückenspannteil:** echt oder Vlies
- **Untergestell:** **Metallfüße oder Metallkufe (Aufpreis)**
62 Edeldstahl optik gebürstet
63 Anthrazit (pulverbeschichtet)
58 Wildeiche (017, 617, 681)
- **sichtbare Holzteile:** (BZT lt. Beiztonkarte)
- **Sitzhöhe**
45cm - Maße siehe oben
47cm - Höhe/Gesamthöhe + 2cm

Modellinformation:

- Verarbeitung: leger
- für Mohairstoffe nicht geeignet
- Kontrastziernähte möglich (siehe Kollektion) - mit **Sattlernah**
- Rücken: Formasoft Kaltschaum
- benötigter Wandabstand für Wall-Free-Funktion: 18cm
- benötigter Wandabstand für Var. mit Rücken hochklappbar: 5cm
- benötigter Wandabstand für Var. 525/526, 529/530 : 8cm
- bei Zusatzausstattung Herz-Waage verringert sich die GT um ca. 7cm
- elektr. Verstellung mit Kippschalter seitlich am Sitz
- Seitenteil im Raster verstellbar

ACHTUNG!

- bei Varianten mit entsprechendem Vermerk wird der hochklappbare Rücken zur Nackenstütze

Alle **elektrischen** Varianten optional mit **außenliegendem Akku** erhältlich (1 Akku je Variante).

| | | | |
|--------------------------------|-----------|-------------|--------|
| Akku mit Ladestation | Silber | Modell 0920 | 90 XXX |
| | Anthrazit | | 90 ZXX |
| Ersatz-Akku (ohne Ladestation) | Silber | Modell 0920 | 91 XXX |
| | Anthrazit | | 91 ZXX |
| passender Überzug für Akku | Stoff | Modell 0920 | 93 X11 |
| | Leder | | 93 X41 |



| | Zwischenelement 1-Sitzer | Zwischenelement 1-Sitzer | Zwischenelement 1-Sitzer | Zwischenelement 1-Sitzer |
|---|---|--|---|--|
| | <ul style="list-style-type: none"> • Wall-Free-Funktion manuell • Rücken hochklappbar | <ul style="list-style-type: none"> • Wall-Free-Funktion elektrisch • Rücken hochklappbar | <ul style="list-style-type: none"> • Wall-Free-Funktion manuell • Rücken hochklappbar | <ul style="list-style-type: none"> • Wall-Free-Funktion elektrisch • Rücken hochklappbar |
| | | | | |
| Metallfuß Sitzhöhe 45cm Sitzhöhe 47cm B/T/H ca. Sitzh/Sitzt ca. Sitzbreite ca. Gesamth./-t.ca. Ges.breite ca. Stoffverbrauch | 112 A 112 M 70/94/83 45/54-61 70 112/172 2,90 (2,55) | 112 B 112 N 70/94/83 45/54-61 70 112/172 2,90 (2,55) | 111 A 111 M 60/94/83 45/54-61 60 112/172 2,65 (2,30) | 111 B 111 N 60/94/83 45/54-61 60 112/172 2,65 (2,30) |
| Fremdstoff | 08 | 09 | 10 | 11 |
| | 12 | 13 | 14 | 15 |
| | 16 | 18 | 20 | 24 |
| | 30 | 33 | | |
| | 18 | 22 | 24 | 27 |
| | 31 | 33 | 35 | 45 |
| Metallkufe Sitzhöhe 45cm Sitzhöhe 47cm | 112 E 112 Q | 112 F 112 R | 111 E 111 Q | 111 F 111 R |
| Metallkufe Aufpreis: | | | | |
| Herz-Waage (77) Aufpreis: | | | | |

Bitte folgende Punkte auf Ihrem Auftrag angeben:

- **Sitz:** Superlastic soft, med oder plus (Federkern)
- **Rückenspannteil:** echt oder Vlies
- **Untergestell:** **Metallfüße oder Metallkufe (Aufpreis)**
62 Edeldstahloptik gebürstet
63 Anthrazit (pulverbeschichtet)
58 Wildeiche (017, 617, 681)
- **sichtbare Holzteile:** **45cm** - Maße siehe oben
 (BZT lt. Beiztonkarte)
- **Sitzhöhe** **47cm** - Höhe/Gesamthöhe + 2cm

Modellinformation:

- Verarbeitung: leger
- für Mohairstoffe nicht geeignet
- Kontrastziernähte möglich (siehe Kollektion) - mit **Sattlernäht**
- Rücken: Formasoft Kaltschaum
- benötigter Wandabstand für Wall-Free-Funktion: 18cm
- benötigter Wandabstand für Var. mit Rücken hochklappbar: 5cm
- benötigter Wandabstand für Var. 525/526, 529/530 : 8cm
- bei Zusatzausstattung Herz-Waage verringert sich die GT um ca. 7cm
- elektr. Verstellung mit Kippschalter seitlich am Sitz
- Seitenteil im Raster verstellbar

ACHTUNG!

- bei Varianten mit entsprechendem Vermerk wird der hochklappbare Rücken zur Nackenstütze

Alle **elektrischen** Varianten optional mit **außenliegendem Akku** erhältlich (1 Akku je Variante).

| | | | |
|--------------------------------|-----------|-------------|--------|
| Akku mit Ladestation | Silber | Modell 0920 | 90 XXX |
| | Anthrazit | | 90 ZXX |
| Ersatz-Akku (ohne Ladestation) | Silber | Modell 0920 | 91 XXX |
| | Anthrazit | | 91 ZXX |
| passender Überzug für Akku | Stoff | Modell 0920 | 93 X11 |
| | Leder | | 93 X41 |



MONDO®

Design

Jedes MONDO Design ist exklusiv und wird von renommierten Designern und Kreativen mit viel Gefühl für die Marke entwickelt. Schließlich geht es am Ende um die Frage, wer bei Dir einziehen darf.

Wir legen besonderen Wert darauf, dass Deine Möbel perfekt zu Dir passen und Dein Zuhause zu einem Teil von Dir machen. Neben höchster Qualität und perfekter Funktionalität achten wir deshalb besonders auf planbare Individualität und emotionale Wärme in unseren Designs.

MONDO ist exklusiv in ausgewählten führenden Einrichtungshäusern in Deiner Nähe erhältlich.

Hinter den exklusiven Designs von MONDO stecken viele kreative Köpfe:



Kurt Beier



K. W. Göcke



Ute Bröker

Qualität

Der Name MONDO steht für zuverlässige Qualität, die Dir lange erhalten bleibt. Wir legen größten Wert auf Hochwertigkeit in Material, Verarbeitung, Funktion und Design. Jedes Möbelstück wird sorgfältig kontrolliert, um sicherzustellen, dass es all unsere strengen Richtlinien erfüllt. Wir sind sogar so überzeugt, dass wir Dir auf jedes Stück fünf Jahre Garantie bieten.



Abonniert unseren Newsletter für Trends, Aktionen & Inspirationen.

www.mondo-moebel.de/newsletter