

# Möbel LETZ

*Finden und Wohlfühlen*



## Typenplan

Qbis 3009 von MONDO - Esstisch ca. 140 cm breit

### **Wichtiger Hinweis für Sie**

Etwaige Hinweise des Herstellers in dieser Produktinformation, die sich auf die Gewährleistung beziehen, haben für Sie keinerlei Bindungswirkung und können von Ihnen ignoriert werden. Ihre gesetzlichen Gewährleistungsrechte als Verbraucher uns gegenüber, als Ihrem Verkäufer, werden dadurch in keiner Weise berührt oder eingeschränkt. Sie können sich wegen aller Mängel jederzeit an uns wenden. Darüber hinaus gehende Herstellergarantien bleiben natürlich unberührt. Dieser Artikel wird hergestellt von Niehoff Sitzmöbel.

Möbel Letz GmbH  
Am Gewerbepark 11  
06895 Zahna-Elster

Tel.: 035383 - 6018 50

Fax.: 035383 - 6018 17

# MONDO®

SCHÖNE MÖBEL. SCHÖNER LEBEN.



QBIS 3009

## QUALITÄT IM DETAIL

- Wählen Sie aus einer Vielzahl an Tischdesigns
- Individuelle Gestaltung dank vieler Ausführungsvarianten
- 4-Fußtische im klassischen oder im skandinavischen Design
- Alle Tische optional als feste Tische oder mit Auszugsfunktion
- verschiedene Größen lieferbar

### classic:

- Komfortable Auszugsfunktion dank neuester Beschlagtechnik
- Lack weiß oder natürliche Hölzer in Kombination mit innovativen Materialien
- Tischoberteile wahlweise in HPL oder Massivholz
- Tischgestelle in Massivholz mit Dickschicht Edelfurnier, elegant nach unten verjüngt

### scandi:

- puristisches Design, filigrane HPL-Platte mit Holzunterleimer
- Zargenauszüge mit raffinierten Extras
- optional mit einer Falteinlage und einer Bestecklade lieferbar
- Tischoberteile HPL in drei trendigen Designs
- Tischgestelle in Wildeiche massiv

### Eigenschaften von HPL



Wärme und Hitzebeständig



UV-Beständig



Leichte Entsorgung



Kratzfest



Leicht zu reinigen



Kein Korrodieren



Biegefest



Lebensmittelecht



Geeignet für Objektnutzung



Hygienisch



Wasserresistent



Eis- und Frostbeständig



## QUALITÄT

Hochwertige Materialien, sorgfältige Verarbeitung und intelligente Funktionen garantieren Ihnen dauerhaften Komfort. Innovative Techniken, zeitgemäßes Design und funktionelle Detaillösungen belegen den hohen Anspruch von MONDO.

WWW.MONDO-MOEBEL.DE

# MONDO QBIS 3009

Farb- und Modellabweichungen bzw. die Korrektur von irrtümlichen Angaben behalten wir uns vor.



## MODELLBESCHREIBUNG

MONDO QBIS 3009 ist ein modernes Tischsystem. Wählen Sie zwischen formschönen 4-Fußtischen im klassischen- oder im skandinavischen Design. Moderne Hölzer in handwerklich anspruchsvoller Verarbeitung werden entweder schlicht oder in Kombination mit dem inovativem Material HPL angeboten. Die klassischen 4-Fußtische mit den elegant nach unten verjüngten Beinen überzeugen durch ihren komfortablen Auszug dank modernster Beschlagtechnik. Die optisch an den skandinavischen Look angelehnten Tische lassen sich einseitig durch einen Zargenauszug mit einer Falteinlage verlängern. An der anderen Seite finden Sie einen Zargenauszug mit einer praktischen Bestecklade. Mit der externen Ansteckplatte können Sie auch diese Seite im Handumdrehen um 50 cm verlängern. Das besonders pflegeleichte und widerstandsfähige HPL ist in 3 attraktiven Designs erhältlich.

## PREISGRUPPEN

Preisgruppe	Classic	Scandi
PG 01	fest, ohne Funktion	fest, ohne Funktion
PG 02	1 Falteinlage à 100cm	Falteinlage/Bestecklade
PG 03	2 Falteinlagen à 45 cm	



Hinweis:  
Artikel wird zerlegt geliefert.

Für Änderungswünsche  
bitte den Hersteller kontaktieren.

## LIEFERBARE TISCHAUSFÜHRUNGEN

Bitte geben Sie bei jeder Bestellung die exakte Farbkombination aus Front- und Korpusfarbe an!

### CLASSIC

Gestellausführungen: \*

- weiß lackiert -25-
- Kernbuche -54-
- Wildeiche -47-
- Eiche bianco -49-

Plattenausführungen:

- HPL Zement-Design
- HPL Beton-Design
- HPL Granit-Design
- Massivholz

Tischmaße:

- 140 x 90 cm      160 x 100 cm
- 160 x 90 cm      180 x 100 cm
- 180 x 90 cm      200 x 100 cm

\*Gestell Massivholz mit Dickschicht Edelfurnier

### SCANDI

Gestellausführungen: \*\*

- Wildeiche -47-

Plattenausführungen:

- HPL Zement-Design
- HPL Beton-Design
- HPL Granit-Design

Tischmaße:

- 180 x 100 cm
- 200 x 100 cm
- 220 x 100 cm

\*\*Gestell Massivholz

Farb- und Modellabweichungen bzw. die Korrektur von irrtümlichen Angaben behalten wir uns vor.

### Vorschlagskombinationen



Best-Nr. / Bezeichnung

**0673-47-080**

Tisch im Scandi-Look  
 Platte HPL Granit-Design, 200 x 100 cm  
 Tisch mit einer Bestecklade in Wildeiche und einem Zargenauszug in HPL Granit-Design

Schwingstuhl "Valeda"  
 Rücken mit Polsterdoppel, Sitz mit Gurt-Federung, Gestell Eisen schwarz

- B641-04-995** Rundrohr, "Napoli apple"
- B141-04-989** Flachstahl, "Napoli stone"

Schwingstuhl "Valeda" mit Griff im Rücken  
 Rücken mit Polsterdoppel, Sitz mit Gurt-Federung, Gestell Eisen schwarz  
**B551-04-997** 4-Fuß Rundrohr, "Napoli lichtgrau"  
**B351-04-985** Stativ, Napoli "oliv grün" 180° drehbar mit Rückholfunktion

Armlehenschwingstuhl "Valeda"  
 Rücken mit Polsterdoppel, Sitz mit Gurt-Federung, Gestell Eisen schwarz  
**B642-04-998** Rundrohr, "Napoli schiefergrau"

Armlehenschwingstuhl "Valeda" mit Griff  
 Rücken mit Polsterdoppel, Sitz mit Gurt-Federung, Gestell Eisen schwarz  
**B152-04-993** Flachstahl, "Napoli rubin"

Best-Nr. / Bezeichnung



**1563-47-055**

Ausziehtisch im Classic-Look  
 Platte HPL Zement-Design, Reliefoberfläche  
 Gestell Wildeiche; massiv mit Dickschicht Edel-furnier, Füße nach unten verjüngt, Gestellauszug 160(260) x 90 cm, 1 Falteinlage 100 cm







**B741-47-697**  
 Stuhl "Valeda"  
 Rücken mit Polsterdoppel, Sitz mit Gurt-Federung, 4-Fußgestell Eiche massiv  
 Bezug Recycling-Stoff "Malea schlamm"

**B742-47-697**  
 Armlehnstuhl "Valeda"  
 Rücken mit Polsterdoppel, Sitz mit Gurt-Federung, 4-Fußgestell Eiche massiv  
 Bezug Recycling-Stoff "Malea schlamm"

Farb- und Modellabweichungen bzw. die Korrektur von irrtümlichen Angaben behalten wir uns vor.

Einzeltypen Qbis - classic								
	Bezeichnung	Best.-Nr.	-053	-055	-057	-076	-078	-080
 <p><b>Design-Tisch</b> Design-Gestell Massivholz mit Dickschicht Edelfurnier FüÙe nach unten verjüngt <u>lieferbare TischmaÙe:</u> -053 140 x 90 cm -055 160 x 90 cm -057 180 x 90 cm -076 160 x 100 cm -078 180 x 100 cm -080 200 x 100 cm</p>	<p><b>feste Platte, ohne Funktion</b></p> <p><u>Platte HPL, ReliefoberfläÙe</u> HPL Zement-Design 0363-xx-xxx HPL Beton-Design 0293-xx-xxx HPL Granit-Design 0283-xx-xxx</p> <p><u>Platte Massivholz (wie Gestell)</u> Massivholz 0333-xx-xxx</p>							
	<p><b>Gestellauszug / 2 Klappeinlagen à 45 cm</b></p> <p><u>Platte HPL, ReliefoberfläÙe</u> HPL Zement-Design 1363-xx-xxx HPL Beton-Design 1293-xx-xxx HPL Granit-Design 1283-xx-xxx</p> <p><u>Platte Massivholz (wie Gestell)</u> Massivholz 1333-xx-xxx</p>							
 <p><b>Design-Tisch</b> Design-Gestell Massivholz mit Dickschicht Edelfurnier FüÙe nach unten verjüngt <u>lieferbare TischmaÙe:</u> -053 140(230) x 90 cm -055 160(250) x 90 cm -057 180(270) x 90 cm -076 160(250) x 100 cm -078 180(270) x 100 cm -080 200(290) x 100 cm</p>	<p><b>Gestellauszug / 1 Klappeinlage 100 cm</b></p> <p><u>Platte HPL, ReliefoberfläÙe</u> HPL Zement-Design 1563-xx-xxx HPL Beton-Design 1493-xx-xxx HPL Granit-Design 1483-xx-xxx</p> <p><u>Platte Massivholz (wie Gestell)</u> Massivholz 1533-xx-xxx</p>							
	<p><u>lieferbare Gestellausführungen:</u></p> <div style="display: flex; justify-content: space-around; align-items: center;"> <div style="border: 1px solid gray; width: 40px; height: 20px; background-color: white;"></div> <div style="width: 40px; height: 20px; background-color: #c8a27d;"></div> <div style="width: 40px; height: 20px; background-color: #d9c09d;"></div> <div style="width: 40px; height: 20px; background-color: #e0d0c0;"></div> </div> <p style="font-size: small; text-align: center;">-25- weiß lackiert    -54- Kernbuche    -47- Wildeiche    -49- Eiche bianco</p>							

Farb- und Modellabweichungen bzw. die Korrektur von irrtümlichen Angaben behalten wir uns vor.

Einzeltypen Qbis - scandi					
	Bezeichnung	Best.-Nr.	-078	-080	-082
 <p><b>Design-Tisch</b> Scandi-Gestell Massivholz</p> <p><u>lieferbare Tischmaße:</u> -078 180 x 100 cm -080 200 x 100 cm -082 220 x 100 cm</p>	<p><b>feste Platte, ohne Funktion</b></p> <p><u>Platte HPL, Reliefoberfläche</u> HPL Zement-Design 0533-xx-xxx HPL Beton-Design 0543-xx-xxx HPL Granit-Design 0573-xx-xxx</p>				
	 <p><b>Design-Tisch</b> Scandi-Gestell Massivholz</p> <p><u>lieferbare Tischmaße:</u> -078 180(280) x 100 cm -080 200(300) x 100 cm -082 220(320) x 100 cm</p>	<p><b>Ein Zargenauszug mit einer Falteinlage 50cm</b> <b>Ein Zargenauszug mit Bestecklade</b></p> <p><u>Platte HPL, Reliefoberfläche</u> HPL Zement-Design 0633-xx-xxx HPL Beton-Design 0643-xx-xxx HPL Granit-Design 0673-xx-xxx</p> <p><b>Eine Ansteckplatte, 50 x 100 cm</b> (nur in Verbindung mit Bestecklade) HPL Zement-Design 0733-00-xxx HPL Beton-Design 0743-00-xxx HPL Granit-Design 0773-00-xxx</p>			
<p>lieferbare Plattenausführungen:</p> <div style="display: flex; justify-content: space-around;"> <div style="text-align: center;">  Zement-Design         </div> <div style="text-align: center;">  Granit-Design         </div> <div style="text-align: center;">  Beton-Design         </div> </div> <p>lieferbare Gestellausführung:</p> <div style="text-align: center;">  -47- Wildeiche massiv         </div>					
<div style="display: flex; justify-content: space-around; margin-top: 20px;"> <div style="border: 1px solid gray; width: 100px; height: 30px;"></div> <div style="border: 1px solid gray; width: 100px; height: 30px;"></div> <div style="border: 1px solid gray; width: 100px; height: 30px;"></div> </div>					



# MONDO®

SCHÖNE MÖBEL. SCHÖNER LEBEN.



## • QUALITÄT

Der Name MONDO steht für zuverlässige Qualität. In Material, Verarbeitung, Funktion und Design folgt die gehobene Einrichtungsmarke seit vielen Jahren kontrollierten Qualitätsmaßstäben. Über die Sicherung der strengen Richtlinien wachen erfahrene MONDO Qualitätsbeauftragte. Die geprüfte Qualität jedes einzelnen Möbels ist mit einer 5-Jahres-Garantie verbrieft. Das garantieren wir als Ihr MONDO Fachhändler.

## • DESIGN

Alle Designs von MONDO sind exklusiv. Sie werden von renommierten Designern und Kreativen mit viel Gefühl für die Marke entwickelt. MONDO Möbel zeichnen sich durch eine hohe Wertigkeit, emotionale Wärme, planbare Individualität und perfektionierte Funktionalität im Sinne unserer Kunden aus.

MONDO erhalten Sie nur bei uns und in ausgewählten führenden Einrichtungshäusern.

[WWW.MONDO-MOEBEL.DE](http://WWW.MONDO-MOEBEL.DE)



INTERNATIONALE TOP-DESIGNER  
Viele kreative Köpfe stehen hinter dem  
exklusiven Design von MONDO.  
Die Designer von links nach rechts:  
Kurt Beier, K. W. Göcke, Ute Bröker.

