

# Möbel LETZ

*Finden und Wohlfühlen*



## Typenplan

Felini 2177 Lounge - RelaXX von MONDO - Funktionssessel veilchen

### **Wichtiger Hinweis für Sie**

Etwaige Hinweise des Herstellers in dieser Produktinformation, die sich auf die Gewährleistung beziehen, haben für Sie keinerlei Bindungswirkung und können von Ihnen ignoriert werden. Ihre gesetzlichen Gewährleistungsrechte als Verbraucher uns gegenüber, als Ihrem Verkäufer, werden dadurch in keiner Weise berührt oder eingeschränkt. Sie können sich wegen aller Mängel jederzeit an uns wenden. Darüber hinaus gehende Herstellergarantien bleiben natürlich unberührt. Dieser Artikel wird hergestellt von Polsteria Steinpol Polstermöbel, ul. Fabryczna 13, 69-110 Rzepin, Polen, polsteria@steinpol.com.pl

Möbel Letz GmbH  
Am Gewerbepark 11  
06895 Zahna-Elster

Tel.: 035383 - 6018 50

Fax.: 035383 - 6018 17

# Modell: Mondo Felini 2177 - Lounge RelaXX

Selection-Lounge RelaXX



- Gestell:** Stahlrohrrahmen
- Unterfederung Sitz:** Stahlwellen - Federn
- Sitzkomfort:** Polyätherschaum
- Polsterung Rücken und Armteil:** Polyätherschaum
- Aufstehhilfe:** Max. Belastbarkeit 160 kg
- Kopfpolsterverstellung:** generell mit Raster und Rückholfeder ausgestattet
- 3 Fußvarianten:**



DT 1 Metall Edelstahl



DT 2 Holz geschlossen



DT 6 Stern  
Farben:  
chrom hochglanz  
Edelstahl gebürstet  
schwarz matt lackiert

**DT 1 Drehteller Metall Edelstahl**

**DT 2 Drehteller Holz**

**DT 6 Drehteller Stern:** chrom hochglanz, Edelstahl gebürstet, schwarz matt lackiert

**Lieferbare Beiztonfarben:** buche erle, nussbaum hell, wenge

**Lieferbare Beiztonfarben gegen Aufpreis:** Kernbuche, Eiche geölt, Eiche bianco



**Kontrastnaht:** nur auf Kundenwunsch!  
Kontrastnaht 1: beige  
Kontrastnaht 2: braun  
Kontrastnähte nur Farbe **beige** oder **braun** bei allen Stoffen und Leder möglich.  
**Bitte immer angeben, ansonsten wird Ton in Ton geliefert!**

Faltenbildung gehört zur legeren Verarbeitung.

**Ergonomie:** Für jede Körpergröße der passende Sessel.  
Zehn Ergonomiegrößen preisgleich lieferbar.

**3 Sitzhöhen:** 47 / 49 / 51 cm  
**3 Sitztiefen:** 50 / 53 / 55 cm

**Ergonomiematrix:**

		Sitztiefe			
		50 cm	53 cm	55 cm	55 cm
Sitzhöhe	47 cm	S1	S2	S3	
	49 cm	M1	M2	M3	9 cm max. Rückenlehne
	51 cm	L1	L2	L3	

**Standardmäßig ist der TV-Sessel mit Funktion manuell mit Gasdruck lieferbar, alle anderen Funktionen gegen Aufpreis möglich.**

Die Piktogramme im Preisblatt sind schematisch und können von der Wirklichkeit abweichen.

Die genannten Maße sind ca. und in cm. Verarbeitungsbedingte Abweichungen, die dem technischen Fortschritt dienen, behalten wir uns vor.  
WEEE-Reg.-Nr. DE 49167192



**Made in EU**  
QUALITÄT / UMWELTSCHUTZ / ARBEITSBEDINGUNGEN  
nach den Standards der Europäischen Union

## Funktionsbeschreibung:

### Grundversion:

**Funktion manuell mit Gasdruck:** Manuelle Verstellung der Fußstütze. Verstellung der Rückenlehne durch innenliegenden Bedienhebel. Durch leichten Körperdruck stufenlos verstellbar bis zur Liegeposition. Manuelle Kopfteilverstellung individuell verstellbar durch einen Rastbeschlag mit Rückholfeder.

### Komfortfunktionen und Zusatzausstattungen gegen Aufpreis:

**Funktion 2-motorisch:** Getrennte Verstellung der Fußstütze und Rückenlehne bis zur Liegeposition durch 2 E-Motoren.  
Auch mit Akku lieferbar.

**Funktion 3-motorisch Herz-Waage:** Getrennte oder synchrone Verstellung der Fußstütze und Rückenlehne zur Liegeposition durch 2 E-Motoren.  
Separat verstellbare Sitzneigung durch 1 E-Motor.  
Die Herz-Waage Position wird durch Ausfahren aller 3 E-Motoren erreicht.  
Bei der Herz-Waage Funktion ist automatisch immer auch eine Fußteil-Verlängerung (ca. 4 cm) sowie das mitlaufende Armteil integriert.  
(Ausnahme: Ergonomie XL, hier ist die Fußteil-Verlängerung von 4 cm, bereits durch die Ergonomie gegeben)  
Auch mit Akku lieferbar.

Als Herz-Waage Position bezeichnet man die Liegeposition, in der die Fußspitzen höher gelagert sind als das Herz.  
Herz und Kreislauf werden so entlastet. Die Durchblutung verbessert sich und der Körper kann entspannen.  
Müde, schwerere Beine können sich regenerieren, da das Venensystem entlastet wird.

**Funktion 3-motorisch Herz-Waage und Aufstehhilfe:** Getrennte Verstellung der Fußstütze und Rückenlehne bis zur Liegeposition durch 2 E-Motoren.  
Separat verstellbare Sitzneigung durch 1 E-Motor.  
Die Herz-Waage Position wird durch Ausfahren aller 3 E-Motoren erreicht.  
Bei der Herz-Waage Funktion ist automatisch immer auch eine Fußteil-Verlängerung (ca. 4 cm) sowie das mitlaufende Armteil integriert.  
(Ausnahme: Ergonomie XL, hier ist die Fußteil-Verlängerung von 4 cm, bereits durch die Ergonomie gegeben)  
Zusätzlich ausgestattet mit Aufstehhilfe.  
Auch mit Akku lieferbar.

**Funktion mitlaufendes Armteil:** Optional besteht die Möglichkeit den Sessel mit der Funktion mitlaufendes Armteil auszustatten. Funktionsbeschreibung siehe Seite 3.  
Nur möglich in Kombination mit den motorischen Funktionen.  
Bei den Funktionen 3-motorisch Herz-Waage und 3-motorisch Herz-Waage und Aufstehhilfe generell inklusive und muss nicht zusätzlich bestellt werden.

**Kopfteilverstellung motorisch:** Stufenlose Verstellung des Kopfteiles durch einen E-Motor.  
Die motorische Kopfteilverstellung ist nur in Verbindung mit den motorischen Funktionen bestellbar.

### Motorische Bedienung:

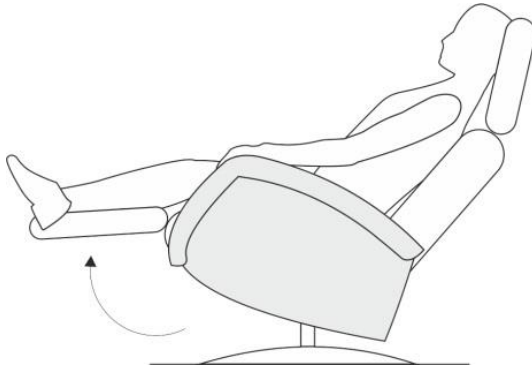
#### Handschalter



**Funktionsbeschreibung/-darstellung:**

**Funktion: mitlaufendes Armteil in Kombination mit motorischen Funktionen**

Beim Herausfahren der Fußstütze senken sich gleichzeitig die Armteile in eine bequeme Komfortposition ab.







Modell: Mondo Felini 2177 - Lounge RelaXX

Selection-Lounge RelaXX



	1	2	3
	<b>Drehessel manuell mit Gasdruck</b>	<b>Drehessel mit Funktion 2-motorisch</b>	<b>Drehessel mit Funktion 2-motorisch mit Akku</b>
Typen:			
Typ-Nr.:	<b>1222</b>	<b>1222_2M</b>	<b>1222_2M.AKKU</b>
B/H/T in cm (H in Abhängigkeit Sitzhöhe Ergonomie S1 - L3)	<b>82 / 110 - 114 / 85</b>		
B/H/T in cm bei Ergonomie XL	<b>82 / 119 / 85</b>		
Sitztiefe in cm	<b>50 / 53 / 55</b>		
Sitzhöhe in cm	<b>47 / 49 / 51</b>		
Sitzbreite in cm	<b>51</b>		
Liegelänge in cm - bei Sitztiefe 50 cm	<b>167</b>		
Liegelänge in cm - bei Sitztiefe 53 cm	<b>169</b>		
Liegelänge in cm - bei Sitztiefe 55 cm	<b>171</b>		
Liegelänge in cm - bei Sitztiefe 55 cm - Ergonomie XL	<b>180</b>		
Stoffgruppe B (PG 01)			
Stoffgruppe B1 (PG 02)			
Stoffgruppe B2 (PG 03)			
Stoffgruppe C (PG 04)			
Stoffgruppe D (PG 05)			
Stoffgruppe E (PG 06)			
Stoffgruppe F (PG 07)			
Stoffgruppe I (PG 12)			
Leder Punch			
Leder LL Duca			
Leder Rancho			
<b>Sonderpreis Leder LL Evita</b>			
Leder 93, LL Nubia, LL Dolcia			
<b>Sonderpreis Leder Reno</b>			
Leder LL Eleganzia			
<b>Komfortfunktionen und Zusatzausstattungen gegen Aufpreis:</b>			
Kopfteilverstellung motorisch, Typ 0236 (FUNK0254)	_____		
Mitlaufendes Armteil, Typ 0178 (FUNK0208)	_____		
DT 2 Drehteller Kernbuche/Eiche geölt/Eiche bianco, Typ 0204 (FAR0059 / FAR0060 / FAR 0070)			



	4	5	6	7
				
Typen:	Drehessel mit Funktion 3-motorisch Herz-Waage	Drehessel mit Funktion 3-motorisch Herz-Waage und Akku	Drehessel mit Funktion 3-motorisch Herz-Waage und Aufstehhilfe	Drehessel mit Funktion 3-motorisch Herz-Waage, Aufstehhilfe und Akku
Typ-Nr.:	1222_3M.HW	1222_3M.HW.AKKU	1222_3M.HW.ASH	1222_3M.HW.ASH.AKKU
B/H/T in cm (H in Abhängigkeit Sitzhöhe Ergonomie S1 - L3)	82 / 110 - 114 / 85			
B/H/T in cm bei Ergonomie XL	82 / 119 / 85			
Sitztiefe in cm	50 / 53 / 55			
Sitzhöhe in cm	47 / 49 / 51			
Sitzbreite in cm	51			
Liegelänge in cm - bei Sitztiefe 50 cm	167			
Liegelänge in cm - bei Sitztiefe 53 cm	169			
Liegelänge in cm - bei Sitztiefe 55 cm	171			
Liegelänge in cm - bei Sitztiefe 55 cm - Ergonomie XL	180			
Stoffgruppe B (PG 01)				
Stoffgruppe B1 (PG 02)				
Stoffgruppe B2 (PG 03)				
Stoffgruppe C (PG 04)				
Stoffgruppe D (PG 05)				
Stoffgruppe E (PG 06)				
Stoffgruppe F (PG 07)				
Stoffgruppe I (PG 12)				
Leder Punch				
Leder LL Duca				
Leder Rancho				
<b>Sonderpreis Leder LL Evita</b>				
Leder 93, LL Nubia, LL Dolcia				
<b>Sonderpreis Leder Reno</b>				
Leder LL Eleganzia				
<b>Komfortfunktionen und Zusatzausstattungen gegen Aufpreis:</b>				
Kopfteilverstellung motorisch, Typ 0236 (FUNK0254)				
Mitlaufendes Armteil, Typ 0178 (FUNK0208)	inklusive	inklusive	inklusive	inklusive
DT 2 Drehteller Kernbuche/Eiche geölt/Eiche bianco, Typ 0204 (FAR0059 / FAR0060 / FAR 0070)				