

# Möbel LETZ

*Finden und Wohlfühlen*



## Typenplan

Felini 2177 von MONDO - Polsterecke rechts hellgrau

### **Wichtiger Hinweis für Sie**

Etwaige Hinweise des Herstellers in dieser Produktinformation, die sich auf die Gewährleistung beziehen, haben für Sie keinerlei Bindungswirkung und können von Ihnen ignoriert werden. Ihre gesetzlichen Gewährleistungsrechte als Verbraucher uns gegenüber, als Ihrem Verkäufer, werden dadurch in keiner Weise berührt oder eingeschränkt. Sie können sich wegen aller Mängel jederzeit an uns wenden. Darüber hinaus gehende Herstellergarantien bleiben natürlich unberührt. Dieser Artikel wird hergestellt von Steinpol Central Services Sp.z o.o., ul. Fabryczna 13, 69-110 Rzepin, Polen, polsteria@steinpol.com.pl

Möbel Letz GmbH  
Am Gewerbepark 11  
06895 Zahna-Elster

Tel.: 035383 - 6018 50

Fax.: 035383 - 6018 17

# Mondo Felini 2177



WEEE-Reg.-Nr. DE 49167192



**Made in EU**

QUALITÄT / UMWELTSCHUTZ / ARBEITSBEDINGUNGEN  
nach den Standards der Europäischen Union



- Gestell:** Holzrahmen, Holzwerkstoffe verleimt, verdübelt.
- Polsterung Sitz:** Wellenfedern, PUR-Schaum, Watteabdeckung.
- Polsterung Rücken:** Gummigurte, PUR-Schaum, Watteabdeckung.
- Sitzhöhe:** 46 cm
- Sitztiefe:** 59 cm
- Fussvarianten:** standardmäßig: **Schwertkufe schwarz matt**



alternativ preisgleich:

Metallfüße Nickel satiniert



Metallfüße schwarz matt



**Bitte immer angeben, ansonsten wird die Schwertkufe schwarz matt geliefert!**

Wenn Schwertkufe schwarz matt bestellt wird, wird bei Winkelecken Longchair L vorne und Hocker standardmäßig Metallfüße schwarz matt geliefert.  
Kufe bei Winkelecken und Hocker nicht möglich !  
Bei Longchair L Kufe nur unter der Armlene möglich !



**Bezugsvarianten:** Mehrfarbigkeit: Garnitur nur uni erhältlich.

Kontrastnaht: nur auf Kundenwunsch! Kontrastnähte nur Farbe beige oder braun bei allen Stoffen und Leder möglich.

**Bitte immer angeben, ansonsten wird Ton in Ton geliefert!**

**Röcken echt:** alle Typen Rücken echt gegen Aufpreis.

Elemente ohne AL oder mit 1 AL nur als Verbindungselement.  
Separat nicht bestellbar, seitlich nicht bezogen.

## Funktionen

### TV Funktion motorisch:

Verstellung von Rücken und Fußteil, von der Sitz- zur TV- und Liegeposition durch 1 Motor, ausgelöst über innenliegende Berührungssensoren (am Sitz seitlich liegend).

Nur in Verbindung mit Kopfteilverstellung kombinierbar.

**Hinweis:** Alle Sofas (Sitzraster 69, 80) in Verbindung mit TV Funktion motorisch werden grundsätzlich geteilt und in 2 Packstücken geliefert.



### TV Funktion motorisch Premium:

Verstellung der Fußstütze, des Sitzes und der Rückenlehne durch 2 E-Motoren mittels Kabel-Handscharter

Rechte obere Taste drücken:

Fußstütze fährt aus zu einer Relax Position.

Linke obere Taste drücken:

Fußstütze fährt in die Ursprungs-Position zurück.

Rechte mittlere Taste drücken:

**Sitz fährt nach vorne, senkt sich nach hinten ab, Rücken öffnet sich zur Liegeposition.**

Linke mittlere Taste drücken:

Sitz und Rücken fahren in die Ursprungsposition zurück.

Rechte untere Taste drücken:

Fußstütze, Sitz und Rücken fahren synchron zur Liegeposition

Linke untere Taste drücken:

**Fußstütze, Sitz und Rücken fahren in die Ursprungsposition zurück.**

Nur in Verbindung mit Kopfteilverstellung kombinierbar.

**Hinweis:** Alle Sofas (Sitzraster 69, 80) in Verbindung mit TV Funktion motorisch Premium werden grundsätzlich geteilt und in 2 Packstücken geliefert.



### Vorziehsitz motorisch:

Verstellung des Sitzes durch 1-E Motor. Auslösung erfolgt über innenliegende Berührungssensoren.  
Vorzug der kompletten Sitzfläche.



## FUNKTIONEN

### Kopfteilverstellung manuell:

die Kopfteilverstellung hat standardmäßig einen Streckrasterbeslag, der individuell verstellt werden kann.

**Bei offener Kopfteilverstellung vergrößert sich die Höhe um ca. 24 cm.**



### Kopfteilverstellung motorisch:

die Kopfteilverstellung wird durch 1 Motor über innenliegende Berührungssensoren (am Sitz seitlich liegend) verstellt.

Nur in Verbindung mit TV Funktionen motorisch oder TV Funktion motorisch Premium lieferbar. Hier wird dann die Kopfteilverstellung mittels Kabel-Handscharter verstellt.

### Relaxfunktion motorisch bei Longchair "L":

#### Verstellung von der Sitz-Position zur Relax / Liegeposition:

Ausgelöst über innenliegende Berührungssensoren (am Sitz seitlich liegend).

Sitzeinheit bewegt sich nach vorne und Rückenlehne senkt sich gleichzeitig zur Relax / Liegeposition ab.

Durch Loslassen der Taste kann die Funktion in jeder gewünschten Position gestoppt werden.

Nur in Verbindung mit Kopfteilverstellung manuell kombinierbar.




### Tischfunktion:

Holzablage in folgenden Farben bestellbar: natur, wenge, schwarz, Eiche biancofarbig,

Eiche geölftfarbig, Kernbuche farbig. Bitte immer angeben.

Nur bei Elementen 1-sitzig ohne AL Sitzraster 69, 80, 89 möglich.

Nur in Verbindung mit Kopfteilverstellung manuell kombinierbar.



### Steckdosensystem mit zusätzlichem USB-Anschluss:

Nur in Verbindung mit Tischfunktion möglich.



Bitte beachten Sie, dass die unten aufgeführten modellbedingten Eigenschaften keine berechnete Reklamation darstellen:

- Sitzkomfort:** zwischen Elementen mit und ohne Funktion, kann es leichte Differenzen im Sitzkomfort geben.
- Wellenbildung:** Wellenbildung gehört zur legeren Verarbeitung.
- Nahtverlauf:** unterschiedlicher Nahtverlauf bei Leder und Stoff möglich.
- Piktogramme:** Die Piktogramme sind schematisch und können von der Wirklichkeit abweichen.
- Masse:** Alle Maße sind Ca.-Maße !
- Modelländerungen:** Modelländerungen vorbehalten.



Typen:	<b>2(80) + 2(89)</b>	<b>2(80) - WE - 1 AH (80)</b>	<b>1(80) - 1(80) - WE - 1AH (80)</b>	<b>1(69) - 1(69) - WE - 1AH (69)</b>
Typ-Nr.:	-----	-----	-----	-----
Schenkelmaß in cm (ca. Angaben) fest/klappbar	-----	297/303 x 268	298/304 x 268	282/288 x 260
Sitzhöhe	46	46	46	46
Sitztiefe	-----	-----	-----	-----

Stoffgruppe B (PG 01)				
Stoffgruppe B1 (PG 02)				
Stoffgruppe B2 (PG 03)				
Stoffgruppe C (PG 04)				
Stoffgruppe D (PG 05)				
Stoffgruppe E (PG 06)				
Stoffgruppe F (PG 07)				
Stoffgruppe I (PG 12)				
Leder Punch				
Leder LL Duca				
Leder Rancho				
Leder 93, LL Nubia, LL Dolcia, LL Evita				
Leder LL Eleganzia, Leder Reno				

	1	2	3
Typen:	<b>Element 1-sitzig ohne AL (Sitzraster 69)</b>	<b>Element 1-sitzig ohne AL (Sitzraster 69) mit TV Funktion motorisch*</b>	<b>Element 1-sitzig ohne AL (Sitzraster 69) mit TV Funktion motorisch Premium*</b>
Typ-Nr.:	<b>1000_69</b>	<b>1000_69_TV.M</b>	<b>1000_69_TV.M.PREM</b>
B/H/T in cm (ca. Angaben)	69 x 84 x 110	69 x 84 x 110	69 x 84 x 110
Sitztiefe	59	59	59
Sitzhöhe	46	46	46

Stoffgruppe B (PG 01)			
Stoffgruppe B1 (PG 02)			
Stoffgruppe B2 (PG 03)			
Stoffgruppe C (PG 04)			
Stoffgruppe D (PG 05)			
Stoffgruppe E (PG 06)			
Stoffgruppe F (PG 07)			
Stoffgruppe I (PG 12)			
Leder Punch			
Leder LL Duca			
Leder Rancho			
Leder 93, LL Nubia, LL Dolcia, LL Evita			
Leder LL Eleganzia, Leder Reno			

**Komfortfunktionen und Zusatzausstattungen gegen Aufpreis:**

Rücken echt Stoff, Typ 0012 (RUCKAUS0002)
Rücken echt Leder, Typ 0012 (RUCKAUS0002)
Kopfteilverstellung manuell, Typ 0093 (FUNK0064)
Kopfteilverstellung motorisch, Typ 0236 (FUNK0254)

\*Typen mit TV Funktion motorisch und motorisch Premium immer in Verbindung mit Kopfteilverstellung manuell oder motorisch bestellbar.



	4	5	6	7
Typen:	<b>Element 1-sitzig ohne AL (Sitzraster 69) mit Kopfteilverstellung manuell und Tischfunktion</b>	<b>Element 1-sitzig ohne AL (Sitzraster 69) mit Kopfteilverstellung manuell, Tischfunktion und modulares Steckdosensystem mit USB</b>	<b>Element 1-sitzig ohne AL (Sitzraster 80)</b>	<b>Element 1-sitzig ohne AL (Sitzraster 80) mit TV Funktion motorisch*</b>
Typ-Nr.:	1000_69_KV.TF	1000_69_KV.TF.MSS.USB	1000_80	1000_80_TV.M
B/H/T in cm (ca. Angaben)	69 x 84 x 110	69 x 84 x 110	77 x 84 x 110	77 x 84 x 110
Sitztiefe	59	59	59	59
Sitzhöhe	46	46	46	46

Stoffgruppe B (PG 01)				
Stoffgruppe B1 (PG 02)				
Stoffgruppe B2 (PG 03)				
Stoffgruppe C (PG 04)				
Stoffgruppe D (PG 05)				
Stoffgruppe E (PG 06)				
Stoffgruppe F (PG 07)				
Stoffgruppe I (PG 12)				
Leder Punch				
Leder LL Duca				
Leder Rancho				
Leder 93, LL Nubia, LL Dolcia, LL Evita				
Leder LL Eleganzia, Leder Reno				

**Komfortfunktionen und Zusatzausstattungen gegen Aufpreis:**

Rücken echt Stoff, Typ 0012 (RUCKAUS0002)			
Rücken echt Leder, Typ 0012 (RUCKAUS0002)			
Kopfteilverstellung manuell, Typ 0093 (FUNK0064)	_____	_____	
Kopfteilverstellung motorisch, Typ 0236 (FUNK0254)	_____	_____	_____

\*Typen mit TV Funktion motorisch und motorisch Premium immer in Verbindung mit Kopfteilverstellung manuell oder motorisch bestellbar.





	8	9	10	11
Typen:	<b>Element 1-sitzig ohne AL (Sitzraster 80) mit TV Funktion motorisch Premium*</b>	<b>Element 1-sitzig ohne AL (Sitzraster 80) mit Kopfteilverstellung manuell und Tischfunktion</b>	<b>Element 1-sitzig ohne AL (Sitzraster 80) mit Kopfteilverstellung manuell, Tischfunktion und modulares Steckdosensystem mit USB</b>	<b>Element 1-sitzig ohne AL (Sitzraster 89)</b>
Typ-Nr.:	1000_80_TV.M.PREM	1000_80_KV.TF	1000_80_KV.TF.MSS.USB	1000_89
B/H/T in cm (ca. Angaben)	77 x 84 x 110	77 x 84 x 110	77 x 84 x 110	89 x 84 x 110
Sitztiefe	59	59	59	59
Sitzhöhe	46	46	46	46

Stoffgruppe B (PG 01)				
Stoffgruppe B1 (PG 02)				
Stoffgruppe B2 (PG 03)				
Stoffgruppe C (PG 04)				
Stoffgruppe D (PG 05)				
Stoffgruppe E (PG 06)				
Stoffgruppe F (PG 07)				
Stoffgruppe I (PG 12)				
Leder Punch				
Leder LL Duca				
Leder Rancho				
Leder 93, LL Nubia, LL Dolcia, LL Evita				
Leder LL Eleganzia, Leder Reno				

**Komfortfunktionen und Zusatzausstattungen gegen Aufpreis:**

Rücken echt Stoff, Typ 0012 (RUCKAUS0002)			
Rücken echt Leder, Typ 0012 (RUCKAUS0002)			
Kopfteilverstellung manuell, Typ 0093 (FUNK0064)	_____	_____	
Kopfteilverstellung motorisch, Typ 0236 (FUNK0254)	_____	_____	_____

\*Typen mit TV Funktion motorisch und motorisch Premium immer in Verbindung mit Kopfteilverstellung manuell oder motorisch bestellbar.

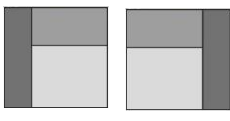
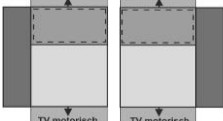
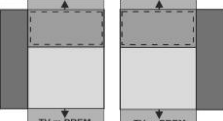
	12	13	14	15
				
Typen:	Element 1-sitzig ohne AL (Sitzraster 89) mit TV Funktion motorisch*	Element 1-sitzig ohne AL (Sitzraster 89) mit TV Funktion motorisch Premium*	Element 1-sitzig ohne AL (Sitzraster 89) mit Kopfteilverstellung manuell und Tischfunktion	Element 1-sitzig ohne AL (Sitzraster 89) mit Kopfteilverstellung manuell, Tischfunktion und modulares Steckdosensystem mit USB
Typ-Nr.:	1000_89_TV.M	1000_89_TV.M.PREM	1000_89_KV.TF	1000_89_KV.TF.MSS.USB
B/H/T in cm (ca. Angaben)	89 x 84 x 110	89 x 84 x 110	89 x 84 x 110	89 x 84 x 110
Sitztiefe	59	59	59	59
Sitzhöhe	46	46	46	46

Stoffgruppe B (PG 01)				
Stoffgruppe B1 (PG 02)				
Stoffgruppe B2 (PG 03)				
Stoffgruppe C (PG 04)				
Stoffgruppe D (PG 05)				
Stoffgruppe E (PG 06)				
Stoffgruppe F (PG 07)				
Stoffgruppe I (PG 12)				
Leder Punch				
Leder LL Duca				
Leder Rancho				
Leder 93, LL Nubia, LL Dolcia, LL Evita				
Leder LL Eleganzia, Leder Reno				

**Komfortfunktionen und Zusatzausstattungen gegen Aufpreis:**

Rücken echt Stoff, Typ 0012 (RUCKAUS0002)		
Rücken echt Leder, Typ 0012 (RUCKAUS0002)		
Kopfteilverstellung manuell, Typ 0093 (FUNK0064)	_____	_____
Kopfteilverstellung motorisch, Typ 0236 (FUNK0254)	_____	_____

\*Typen mit TV Funktion motorisch und motorisch Premium immer in Verbindung mit Kopfteilverstellung manuell oder motorisch bestellbar.


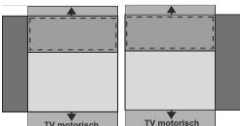
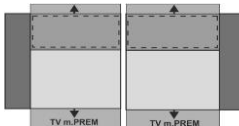
	16	17	18
			
Typen:	<b>Element 1-sitzig AL links oder AL rechts (Sitzraster 69)</b>	<b>Element 1-sitzig AL links oder AL rechts (Sitzraster 69) mit TV Funktion motorisch*</b>	<b>Element 1-sitzig AL links oder AL rechts (Sitzraster 69) mit TV Funktion motorisch Premium*</b>
Typ-Nr.:	li: 1100_69 re: 1300_69	li: 1100_69_TV.M re: 1300_69_TV.M	li: 1100_69_TV.M.PREM re: 1300_69_TV.M.PREM
B/H/T in cm (ca. Angaben) fest/klapp	87/93 x 84 x 110	87/93 x 84 x 110	87/93 x 84 x 110
Sitztiefe	59	59	59
Sitzhöhe	46	46	46

Stoffgruppe B (PG 01)			
Stoffgruppe B1 (PG 02)			
Stoffgruppe B2 (PG 03)			
Stoffgruppe C (PG 04)			
Stoffgruppe D (PG 05)			
Stoffgruppe E (PG 06)			
Stoffgruppe F (PG 07)			
Stoffgruppe I (PG 12)			
Leder Punch			
Leder LL Duca			
Leder Rancho			
Leder 93, LL Nubia, LL Dolcia, LL Evita			
Leder LL Eleganzia, Leder Reno			

**Komfortfunktionen und Zusatzausstattungen gegen Aufpreis:**

Rücken echt Stoff, Typ 0012 (RUCKAUS0002)
Rücken echt Leder, Typ 0012 (RUCKAUS0002)
Klappbare Armlehne(n), Typ 0024 (FUNK0062)
Kopfteilverstellung manuell, Typ 0093 (FUNK0064)
Kopfteilverstellung motorisch, Typ 0236 (FUNK0254)

\*Typen mit TV Funktion motorisch und motorisch Premium immer in Verbindung mit Kopfteilverstellung manuell oder motorisch bestellbar.

	19	20	21
			
Typen:	<b>Element 1-sitzig AL links oder AL rechts (Sitzraster 80)</b>	<b>Element 1-sitzig AL links oder AL rechts (Sitzraster 80) mit TV Funktion motorisch*</b>	<b>Element 1-sitzig AL links oder AL rechts (Sitzraster 80) mit TV Funktion motorisch Premium*</b>
Typ-Nr.:	li: 1100_80 re: 1300_80	li: 1100_80_TV.M re: 1300_80_TV.M	li: 1100_80_TV.M.PREM re: 1300_80_TV.M.PREM
B/H/T in cm (ca. Angaben) fest/klapp	95/101 x 84/ x 110	95/101 x 84 x 110	95/101 x 84 x 110
Sitztiefe	59	59	59
Sitzhöhe	46	46	46

Stoffgruppe B (PG 01)			
Stoffgruppe B1 (PG 02)			
Stoffgruppe B2 (PG 03)			
Stoffgruppe C (PG 04)			
Stoffgruppe D (PG 05)			
Stoffgruppe E (PG 06)			
Stoffgruppe F (PG 07)			
Stoffgruppe I (PG 12)			
Leder Punch			
Leder LL Duca			
Leder Rancho			
Leder 93, LL Nubia, LL Dolcia, LL Evita			
Leder LL Eleganzia, Leder Reno			

**Komfortfunktionen und Zusatzausstattungen gegen Aufpreis:**

Rücken echt Stoff, Typ 0012 (RUCKAUS0002)
Rücken echt Leder, Typ 0012 (RUCKAUS0002)
Klappbare Armlehne(n), Typ 0024 (FUNK0062)
Kopfteilverstellung manuell, Typ 0093 (FUNK0064)
Kopfteilverstellung motorisch, Typ 0236 (FUNK0254)

\*Typen mit TV Funktion motorisch und motorisch Premium immer in Verbindung mit Kopfteilverstellung manuell oder motorisch bestellbar.


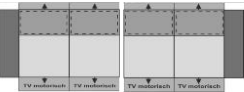
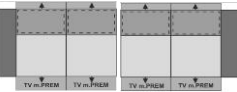
	22	23	24
Typen:	<b>Element 1-sitzig AL links oder AL rechts (Sitzraster 89)</b>	<b>Element 1-sitzig AL links oder AL rechts (Sitzraster 89) mit TV Funktion motorisch*</b>	<b>Element 1-sitzig AL links oder AL rechts (Sitzraster 89) mit TV Funktion motorisch Premium*</b>
Typ-Nr.:	li: 1100_89 re: 1300_89	li: 1100_89_TV.M re: 1300_89_TV.M	li: 1100_89_TV.M.PREM re: 1300_89_TV.M.PREM
B/H/T in cm (ca. Angaben) fest/klapp	107/113 x 84 x 110	107/113 x 84 x 110	107/113 x 84 x 110
Sitztiefe	59	59	59
Sitzhöhe	46	46	46

Stoffgruppe B (PG 01)			
Stoffgruppe B1 (PG 02)			
Stoffgruppe B2 (PG 03)			
Stoffgruppe C (PG 04)			
Stoffgruppe D (PG 05)			
Stoffgruppe E (PG 06)			
Stoffgruppe F (PG 07)			
Stoffgruppe I (PG 12)			
Leder Punch			
Leder LL Duca			
Leder Rancho			
Leder 93, LL Nubia, LL Dolcia, LL Evita			
Leder LL Eleganzia, Leder Reno			

**Komfortfunktionen und Zusatzausstattungen gegen Aufpreis:**

Rücken echt Stoff, Typ 0012 (RUCKAUS0002)
Rücken echt Leder, Typ 0012 (RUCKAUS0002)
Klappbare Armlehne(n), Typ 0024 (FUNK0062)
Kopfteilverstellung manuell, Typ 0093 (FUNK0064)
Kopfteilverstellung motorisch, Typ 0236 (FUNK0254)

\*Typen mit TV Funktion motorisch und motorisch Premium immer in Verbindung mit Kopfteilverstellung manuell oder motorisch bestellbar.

	25	26	27
			
Typen:	<b>Sofa 2-sitzig AL links oder AL rechts (Sitzraster 69)</b>	<b>Sofa 2-sitzig AL links oder AL rechts (Sitzraster 69) mit TV Funktion motorisch*</b>	<b>Sofa 2-sitzig AL links oder AL rechts (Sitzraster 69) mit TV Funktion motorisch Premium*</b>
Typ-Nr.:	li: 2100_69 re: 2300_69	li: 2100_69_TV.M re: 2300_69_TV.M	li: 2100_69_TV.M.PREM re: 2300_69_TV.M.PREM
B/H/T in cm (ca. Angaben) fest/klapp	154/160 x 84 x 110	154/160 x 84 x 110	154/160 x 84 x 110
Sitztiefe	59	59	59
Sitzhöhe	46	46	46

Stoffgruppe B (PG 01)			
Stoffgruppe B1 (PG 02)			
Stoffgruppe B2 (PG 03)			
Stoffgruppe C (PG 04)			
Stoffgruppe D (PG 05)			
Stoffgruppe E (PG 06)			
Stoffgruppe F (PG 07)			
Stoffgruppe I (PG 12)			
Leder Punch			
Leder LL Duca			
Leder Rancho			
Leder 93, LL Nubia, LL Dolcia, LL Evita			
Leder LL Eleganzia, Leder Reno			

**Komfortfunktionen und Zusatzausstattungen gegen Aufpreis:**

Rücken echt Stoff, Typ 0012 (RUCKAUS0002)
Rücken echt Leder, Typ 0012 (RUCKAUS0002)
Klappbare Armlehne(n), Typ 0024 (FUNK0062)
Kopfteilverstellung manuell, Typ 0093 (FUNK0064)
Kopfteilverstellung motorisch, Typ 0236 (FUNK0254)

\*Typen mit TV Funktion motorisch und motorisch Premium immer in Verbindung mit Kopfteilverstellung manuell oder motorisch bestellbar.

\* Sofa 2-sitzig (Sitzraster 69) in Verbindung mit TV Funktion motorisch oder TV motorisch Premium wird grundsätzlich geteilt und in 2 Packstücken geliefert.



	28	29	30	31
Typen:	<b>Sofa 2-sitzig AL links oder AL rechts (Sitraster 80)</b>	<b>Sofa 2-sitzig AL links oder AL rechts (Sitraster 80) mit TV Funktion motorisch*</b>	<b>Sofa 2-sitzig AL links oder AL rechts (Sitraster 80) mit TV Funktion motorisch Premium*</b>	<b>Sofa 2-sitzig AL links oder AL rechts (Sitraster 80) mit Vorziehsitz motorisch</b>
Typ-Nr.:	li: 2100_80 re: 2300_80	li: 2100_80_TV.M re: 2300_80_TV.M	li: 2100_80_TV.M.PREM re: 2300_80_TV.M.PREM	li: 2100_80_VZS.M re: 2300_80_VZS.M
B/H/T in cm (ca. Angaben) fest/klapp	171/177 x 84 x 110	171/177 x 84 x 110	171/177 x 84 x 110	171/177 x 84 x 110
Sitztiefe	59	59	59	59
Sitzhöhe	46	46	46	46

Stoffgruppe B (PG 01)				
Stoffgruppe B1 (PG 02)				
Stoffgruppe B2 (PG 03)				
Stoffgruppe C (PG 04)				
Stoffgruppe D (PG 05)				
Stoffgruppe E (PG 06)				
Stoffgruppe F (PG 07)				
Stoffgruppe I (PG 12)				
Leder Punch				
Leder LL Duca				
Leder Rancho				
Leder 93, LL Nubia, LL Dolcia, LL Evita				
Leder LL Eleganzia, Leder Reno				

**Komfortfunktionen und Zusatzausstattungen gegen Aufpreis:**

Rücken echt Stoff, Typ 0012 (RUCKAUS0002)		
Rücken echt Leder, Typ 0012 (RUCKAUS0002)		
Klappbare Armlehne(n), Typ 0024 (FUNK0062)		
Kopfteilverstellung manuell, Typ 0093 (FUNK0064)		
Kopfteilverstellung motorisch, Typ 0236 (FUNK0254)	_____	_____

\*Typen mit TV Funktion motorisch und motorisch Premium immer in Verbindung mit Kopfteilverstellung manuell oder motorisch bestellbar.


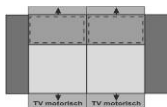
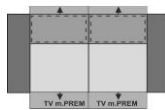
\* Sofa 2-sitzig (Sitraster 80) in Verbindung mit TV Funktion motorisch oder TV motorisch Premium wird grundsätzlich geteilt und in 2 Packstücken geliefert.

	32	33
Typen:	<b>Sofa 2-sitzig AL links oder AL rechts (Sitzraster 89)</b>	<b>Sofa 2-sitzig AL links oder AL rechts (Sitzraster 89) mit Vorziehsitz motorisch</b>
Typ-Nr.:	li: 2100_89 re: 2300_89	li: 2100_89_VZS.M re: 2300_89_VZS.M
B/H/T in cm (ca. Angaben) fest/klapp	196/202 x 84 x 110	196/202 x 84 x 110
Sitztiefe	59	59
Sitzhöhe	46	46

Stoffgruppe B (PG 01)		
Stoffgruppe B1 (PG 02)		
Stoffgruppe B2 (PG 03)		
Stoffgruppe C (PG 04)		
Stoffgruppe D (PG 05)		
Stoffgruppe E (PG 06)		
Stoffgruppe F (PG 07)		
Stoffgruppe I (PG 12)		
Leder Punch		
Leder LL Duca		
Leder Rancho		
Leder 93, LL Nubia, LL Dolcia, LL Evita		
Leder LL Eleganzia, Leder Reno		

**Komfortfunktionen und Zusatzausstattungen gegen Aufpreis:**

Rücken echt Stoff, Typ 0012 (RUCKAUS0002)		
Rücken echt Leder, Typ 0012 (RUCKAUS0002)		
Klappbare Armlehne(n), Typ 0024 (FUNK0062)		
Kopfteilverstellung manuell, Typ 0093 (FUNK0064)		
Kopfteilverstellung motorisch, Typ 0236 (FUNK0254)	—	—

	34	35	36
			
Typen:	<b>Sofa 2-sitzig AL beide (Sitzraster 69)</b>	<b>Sofa 2-sitzig AL beide (Sitzraster 69) mit TV Funktion motorisch*</b>	<b>Sofa 2-sitzig AL beide (Sitzraster 69) mit TV Funktion motorisch Premium*</b>
Typ-Nr.:	<b>2200_69</b>	<b>2200_69_TV.M</b>	<b>2200_69_TV.M. PREM</b>
B/H/T in cm (ca. Angaben) fest/klapp	172/184 x 84 x 110	172/184 x 84 x 110	172/184 x 84 x 110
Sitztiefe	59	59	59
Sitzhöhe	46	46	46


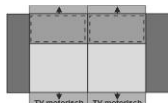
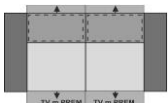

Stoffgruppe B (PG 01)			
Stoffgruppe B1 (PG 02)			
Stoffgruppe B2 (PG 03)			
Stoffgruppe C (PG 04)			
Stoffgruppe D (PG 05)			
Stoffgruppe E (PG 06)			
Stoffgruppe F (PG 07)			
Stoffgruppe I (PG 12)			
Leder Punch			
Leder LL Duca			
Leder Rancho			
Leder 93, LL Nubia, LL Dolcia, LL Evita			
Leder LL Eleganzia, Leder Reno			

**Komfortfunktionen und Zusatzausstattungen gegen Aufpreis:**

Rücken echt Stoff, Typ 0012 (RUCKAUS0002)
Rücken echt Leder, Typ 0012 (RUCKAUS0002)
Klappbare Armlehne(n), Typ 0024 (FUNK0062)
Kopfteilverstellung manuell, Typ 0093 (FUNK0064)
Kopfteilverstellung motorisch, Typ 0236 (FUNK0254)

\*Typen mit TV Funktion motorisch und motorisch Premium immer in Verbindung mit Kopfteilverstellung manuell oder motorisch bestellbar.

\* Sofa 2-sitzig (Sitzraster 69) in Verbindung mit TV Funktion motorisch oder TV motorisch Premium wird grundsätzlich geteilt und in 2 Packstücken geliefert.

	37	38	39	40
				
Typen:	Sofa 2-sitzig AL beide (Sitzraster 80)	Sofa 2-sitzig AL beide (Sitzraster 80) mit TV Funktion motorisch*	Sofa 2-sitzig AL beide (Sitzraster 80) mit TV Funktion motorisch Premium*	Sofa 2-sitzig AL beide (Sitzraster 80) mit Vorziehsitz motorisch
Typ-Nr.:	2200_80	2200_80_TV.M	2200_80_TV.M. PREM	2200_80_VZS.M
B/H/T in cm (ca. Angaben) fest/klapp	189/201 x 84 x 110	189/201 x 84 x 110	189/201 x 84 x 110	189/201 x 84 x 110
Sitztiefe	59	59	59	59
Sitzhöhe	46	46	46	46



Stoffgruppe B (PG 01)				
Stoffgruppe B1 (PG 02)				
Stoffgruppe B2 (PG 03)				
Stoffgruppe C (PG 04)				
Stoffgruppe D (PG 05)				
Stoffgruppe E (PG 06)				
Stoffgruppe F (PG 07)				
Stoffgruppe I (PG 12)				
Leder Punch				
Leder LL Duca				
Leder Rancho				
Leder 93, LL Nubia, LL Dolcia, LL Evita				
Leder LL Eleganzia, Leder Reno				

**Komfortfunktionen und Zusatzausstattungen gegen Aufpreis:**

Rücken echt Stoff, Typ 0012 (RUCKAUS0002)		
Rücken echt Leder, Typ 0012 (RUCKAUS0002)		
Klappbare Armlehne(n), Typ 0024 (FUNK0062)		
Kopfteilverstellung manuell, Typ 0093 (FUNK0064)		
Kopfteilverstellung motorisch, Typ 0236 (FUNK0254)	_____	_____

\*Typen mit TV Funktion motorisch und motorisch Premium immer in Verbindung mit Kopfteilverstellung manuell oder motorisch bestellbar.





\* Sofa 2-sitzig (Sitzraster 80) in Verbindung mit TV Funktion motorisch oder TV motorisch Premium wird grundsätzlich geteilt und in 2 Packstücken geliefert.

	41	42
		
Typen:	<b>Sofa 2-sitzig AL beide (Sitzraster 89)</b>	<b>Sofa 2-sitzig AL beide (Sitzraster 89) mit Vorziehsitz motorisch</b>
Typ-Nr.:	<b>2200_89</b>	<b>2200_89_VZS.M</b>
B/H/T in cm (ca. Angaben) fest/klapp	214/226 x 84 x 110	214/226 x 84 x 110
Sitztiefe	59	59
Sitzhöhe	46	46

Stoffgruppe B (PG 01)		
Stoffgruppe B1 (PG 02)		
Stoffgruppe B2 (PG 03)		
Stoffgruppe C (PG 04)		
Stoffgruppe D (PG 05)		
Stoffgruppe E (PG 06)		
Stoffgruppe F (PG 07)		
Stoffgruppe I (PG 12)		
Leder Punch		
Leder LL Duca		
Leder Rancho		
Leder 93, LL Nubia, LL Dolcia, LL Evita		
Leder LL Eleganzia, Leder Reno		

**Komfortfunktionen und Zusatzausstattungen gegen Aufpreis:**


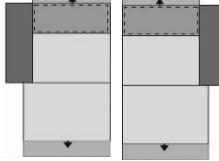


Rücken echt Stoff, Typ 0012 (RUCKAUS0002)		
Rücken echt Leder, Typ 0012 (RUCKAUS0002)		
Klappbare Armlehne(n), Typ 0024 (FUNK0062)		
Kopfteilverstellung manuell, Typ 0093 (FUNK0064)		
Kopfteilverstellung motorisch, Typ 0236 (FUNK0254)	—	—

	43	44	45	46
				
Typen:	<b>Element 1-sitzig ohne AL mit Aussenhocker links oder rechts (Sitzraster 69)</b>	<b>Element 1-sitzig ohne AL mit Aussenhocker links oder rechts (Sitzraster 69) mit Bettkasten</b>	<b>Element 1-sitzig ohne AL mit Aussenhocker links oder rechts (Sitzraster 80)</b>	<b>Element 1-sitzig ohne AL mit Aussenhocker links oder rechts (Sitzraster 80) mit Bettkasten</b>
Typ-Nr.:	li: 1041_69 re: 1043_69	li: 1041_69_BK re: 1043_69_BK	li: 1041_80 re: 1043_80	li: 1041_80_BK re: 1043_80_BK
B/H/T in cm (ca. Angaben)	134 x 84 x 110	134 x 84 x 110	142 x 84 x 110	142 x 84 x 110
Sitztiefe	59	59	59	59
Sitzhöhe	46	46	46	46

Stoffgruppe B (PG 01)				
Stoffgruppe B1 (PG 02)				
Stoffgruppe B2 (PG 03)				
Stoffgruppe C (PG 04)				
Stoffgruppe D (PG 05)				
Stoffgruppe E (PG 06)				
Stoffgruppe F (PG 07)				
Stoffgruppe I (PG 12)				
Leder Punch				
Leder LL Duca				
Leder Rancho				
Leder 93, LL Nubia, LL Dolcia, LL Evita				
Leder LL Eleganzia, Leder Reno				

**Komfortfunktionen und Zusatzausstattungen gegen Aufpreis:**

Rücken echt Stoff, Typ 0012 (RUCKAUS0002)				
Rücken echt Leder, Typ 0012 (RUCKAUS0002)				
Kopfteilverstellung manuell, Typ 0093 (FUNK0064)				
Kopfteilverstellung motorisch, Typ 0236 (FUNK0254)				





	47	48	49	50
				
Typen:	<b>Longchair "L" AL links oder AL rechts</b>	<b>Longchair "L" AL links oder AL rechts mit Kopfteilverstellung manuell und Relaxfunktion motorisch</b>	<b>Winkelecke</b>	<b>Wickelecke mittel</b>
Typ-Nr.:	li: 8171_TV re: 8172_TV	li: 8171_TV_KV.RELAX.M re: 8172_TV_KV.RELAX.M	5040	5044
B/H/T in cm (ca. Angaben) fest/klapp	107/113 x 84 x 186	107/113 x 84 x 186	126 x 84 x 126	110 x 84 x 110
Sitzhöhe	46	46	46	46
Sitztiefe	124	124	—	—

Stoffgruppe B (PG 01)				
Stoffgruppe B1 (PG 02)				
Stoffgruppe B2 (PG 03)				
Stoffgruppe C (PG 04)				
Stoffgruppe D (PG 05)				
Stoffgruppe E (PG 06)				
Stoffgruppe F (PG 07)				
Stoffgruppe I (PG 12)				
Leder Punch				
Leder LL Duca				
Leder Rancho				
Leder 93, LL Nubia, LL Dolcia, LL Evita				
Leder LL Eleganzia, Leder Reno				

**Komfortfunktionen und Zusatzausstattungen gegen Aufpreis:**

Rücken echt Stoff, Typ 0012 (RUCKAUS0002)				
Rücken echt Leder, Typ 0012 (RUCKAUS0002)				
Klappbare Armlehne(n), Typ 0024 (FUNK0062)			—	—
Kopfteilverstellung manuell, Typ 0093 (FUNK0064)		—		
Kopfteilverstellung motorisch, Typ 0236 (FUNK0254)	—	—	—	—



	51	52	53	54
				
Typen:	<b>Hocker quadratisch</b>	<b>Hocker quadratisch mit Stauraum</b>	<b>Hocker rechteckig</b>	<b>Hocker rechteckig mit Stauraum</b>
Typ-Nr.:	<b>6020</b>	<b>6020_ST</b>	<b>6029</b>	<b>6029_ST</b>
B/H/T in cm (ca. Angaben)	65 x 46 x 65	65 x 46 x 65	120 x 46 x 65	120 x 46 x 65
Sitzhöhe	46	46	46	46
Sitztiefe	—	—	—	—

Stoffgruppe B (PG 01)				
Stoffgruppe B1 (PG 02)				
Stoffgruppe B2 (PG 03)				
Stoffgruppe C (PG 04)				
Stoffgruppe D (PG 05)				
Stoffgruppe E (PG 06)				
Stoffgruppe F (PG 07)				
Stoffgruppe I (PG 12)				
Leder Punch				
Leder LL Duca				
Leder Rancho				
Leder 93, LL Nubia, LL Dolcia, LL Evita				
Leder LL Eleganzia, Leder Reno				

**Komfortfunktionen und Zusatzausstattungen gegen Aufpreis:**

Rücken echt Stoff, Typ 0012 (RUCKAUS0002)	—	—	—	—
Rücken echt Leder, Typ 0012 (RUCKAUS0002)	—	—	—	—
Klappbare Armlehne(n), Typ 0024 (FUNK0062)	—	—	—	—
Kopfteilverstellung manuell, Typ 0093 (FUNK0064)	—	—	—	—
Kopfteilverstellung motorisch, Typ 0236 (FUNK0254)	—	—	—	—

Hierbei handelt es sich um Beispielfotos. Die Modelloptik (z.Bsp. Armteil oder Rücken) kann je nach Modell anders aussehen.

**Kopfverstellung**

manuell Typennr.: 0093  
motorisch Typennr.: 0236



**Armteilfektion**

Typnr.: 0024



**TV Funktion motorisch**



**Tischfunktion mit Steckdose und USB**



**Vorziehsitz motorisch**



**TV Funktion motorisch Premium**



**Bettkasten**



**Longchair L links/rechts in Verbindung mit TV Fkt**  
Typennr.: 8171\_TV/ 8172\_TV



**Longchair L links/rechts mit Relaxfunktion motorisch in Verbindung mit TV Fkt**



**Winkelecke gross**  
Typennr.: 5040



**Winkelecke mittel**  
Typennr.: 5044