

Möbel LETZ

Finden und Wohlfühlen



Typenplan

ZE-EM19020 von Zehdenick - Eckcouch grey

Wichtiger Hinweis für Sie

Etwaige Hinweise des Herstellers in dieser Produktinformation, die sich auf die Gewährleistung beziehen, haben für Sie keinerlei Bindungswirkung und können von Ihnen ignoriert werden. Ihre gesetzlichen Gewährleistungsrechte als Verbraucher uns gegenüber, als Ihrem Verkäufer, werden dadurch in keiner Weise berührt oder eingeschränkt. Sie können sich wegen aller Mängel jederzeit an uns wenden. Darüber hinaus gehende Herstellergarantien bleiben natürlich unberührt. Dieser Artikel wird hergestellt von Zehdenick Polstermöbel, Diepenauer Heide 1, 31603 Diepenau, Deutschland, office@zehdenick-pm.de

Möbel Letz GmbH
Am Gewerbepark 11
06895 Zahna-Elster

Tel.: 035383 - 6018 50


Fax.: 035383 - 6018 17

Einzeltypenprogramm

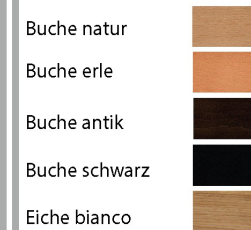


**Modellbeschreibung:**

Gestell:	Metall, Hartholz und andere Holzwerkstoffe
Sitz:	SOFTSitz = zwei Kaltschaumqualitäten in unterschiedlichen Härten und Höhen in Sandwichbauweise vereint ummantelt mit Polstervlies auf dauerelastischen Wellenfedern hochelastische Polstergurte mit hochwertigem Kaltschaum inkl. einzeln verstellbarer Kopfpolster mit Rasterfunktion und Faltenoptimierung Alle Typen sind im Rücken echt bezogen! (außer 2-Sitzer mit Bettfunktion sowie 2,5- und 3-Sitzer mit und ohne Bettfunktion) ● = Rücken unecht - Rücken echt gegen Aufpreis lieferbar
Rücken:	
Armteil:	Liegearmlehne / gegen Aufpreis lieferbar
Liegefläche:	mit hochwertigem Matratzendrell bezogen / Metallgriff Liegefläche echt gegen Aufpreis lieferbar
Bezugsstoff:	Modell ist nur einfarbig lieferbar

**ca. Massangaben in cm**


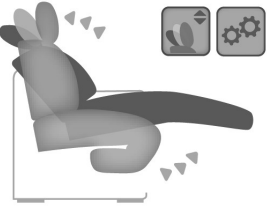


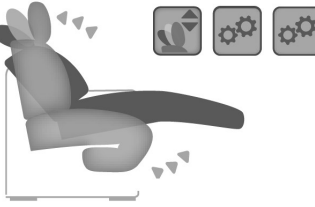
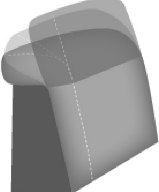

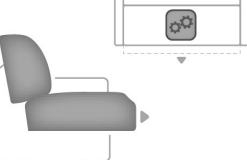


Höhe:	82 -104
Tiefe:	108
Relaxtiefe:	176
Sitzhöhe:	45
Sitztiefe:	58
Armlehne:	22
Armlehne LAL:	22-28

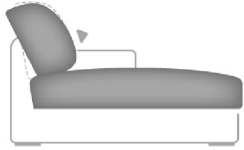
Fußausführungen preisgleich - Höhe ca. 11 cm**Farbtöne für wählbare Holzfarben**

Bitte alle erforderlichen Vorgaben zu einer Bestellung beachten. Beginnen Sie Ihre Angaben mit der davorstehend linken Type. (Bitte Stellskizze mitsenden)

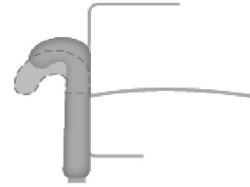
Die Nahtverarbeitung oder Notwendigkeit zusätzlicher/geänderter Nähte kann im Vergleich zwischen der Stoff-/Lederausführung unterschiedlich ausfallen. Faltenbildung ist ein normaler Prozess. Diese stellt keinen Qualitätsmangel dar, sondern ist modellbedingt gewollt und eine warentypische Eigenschaft. Alle Maßangaben sind ca. Maße und können geringfügig abweichen. Ausführungen der abgebildeten Modelle sowie deren Skizzen sind unverbindlich und können sich ändern. Technische Änderungen an unseren Produkten behalten wir uns vor. Gleiches gilt für Preisirrtümer. Maßgebend ist der aktuelle Stand der Kollektion. Die Liegeflächen-Maße (falls Schlaffunktion im Typenplan vorhanden) sind in Kombination von einem Querschläfer mit Armlehne und Spitzecke(SE) angegeben und ändern sich geringfügig in Kombination mit anderen Typen. Holz ist ein Naturprodukt und evtl. Farbabweichungen oder Maserungen können nicht beeinflusst werden und stellen keinen Reklamationsgrund dar.

Hinweis für Träger von Herzschrittmachern: Alle eingebauten Elektromotoren entsprechen den DIN- und VDE Vorschriften. Wir empfehlen, um eventuellen Problemen vorzubeugen, den Arzt zu befragen.

Beschreibung Funktionen	
<p>WallAway 1-motorisch (WA1)  - gegen Aufpreis</p> <p>WallAway-Funktion pro Sitz wählbar</p>  <p>max. Belastbarkeit 120kg</p>  <p>2x Touch-Button (seitlich links im Sitz)</p> <p>Das Kopfpolster in die gewünschte Position einstellen. Durch Betätigen des Touch-Buttons fährt die Beinauflage auf Sitzhöhe und der Sitz zusätzlich einige cm nach oben, sowie nach vorne in eine Relax-Position, hierbei bleibt der Rücken wandfrei. Der Rücken fährt nun anschließend weiter bis zur Liegeposition und der Sitz fährt in dieser Bewegung weiter mit nach vorne und oben. Der Rücken bleibt weiterhin wandfrei.</p> <p>Individuelle Zusammenstellung der einzelnen Sitzfunktionen in den Typen möglich. (siehe Aufpreise)</p> <p>WA und Vorziehbank zusammen in einem Sitz nicht möglich!</p>	<p>WallAway 2-motorisch (WA2) + motorisch verstellbares Kopfpolster  - gegen Aufpreis</p> <p>WallAway-Funktion pro Sitz wählbar</p>  <p>max. Belastbarkeit 120kg</p> <p>Funktionalität wie WallAway 1-motorisch, jedoch inkl. motorischer Kopfpolsterverstellung (daher bitte separaten Aufpreis beachten) und nur in Kombination mit motorischer WallAway-Funktion im Sitz möglich. Auslösung durch 2x zusätzliche Touch-Button im Sitz.</p> <p>Individuelle Zusammenstellung der einzelnen Sitzfunktionen in den Typen möglich. (siehe Aufpreise)</p> <p>WA und Vorziehbank zusammen in einem Sitz nicht möglich!</p>
<p>Kopfpolsterverstellung (KV)</p>  <p>Inklusive einzeln verstellbarer Kopfpolster mit Rasterverstellung</p>	<p>Vorziehbank motorisch (VZMO)  - gegen Aufpreis</p>  <p>Der Sitz lässt sich individuell, motorisch bis zu ca. 19 cm nach vorne ausziehen.</p> <p>Vorziehbank und WA zusammen in einem Sitz nicht möglich!</p>
<p>Akku für motorische WallAway Funktion - gegen Aufpreis</p>  <p>für kabellose Funktion im Sitz, nur in Verbindung mit WA1 oder WA2 möglich 2,2Ah Li-ion</p>	<p>Handschalter (HS) - gegen Aufpreis</p>  <p>für motorische Bedienung, nur in Sitzen mit Armlehne und in Verbindung mit motorischen Funktionen möglich</p>

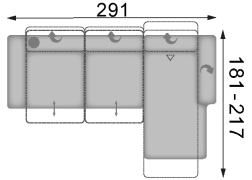
Beschreibung Funktionen**Relaxrücken im Canape (RR) - gegen Aufpreis**

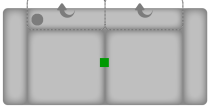
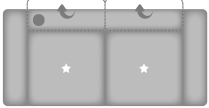
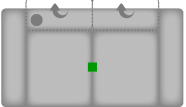


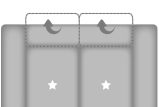


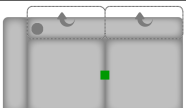
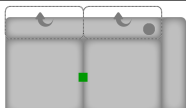
für manuell verstellbaren
Relaxrücken im Canape
nur in Can ohne Funktion möglich
(siehe Aufpreise)

Liegearmlehne (LAL) - gegen Aufpreis







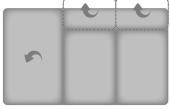




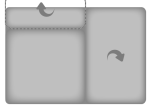

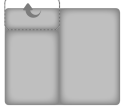
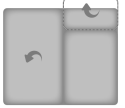
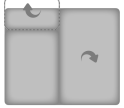
möglich in allen Elementen













ZE-EM19020



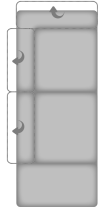

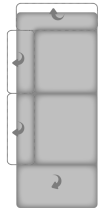

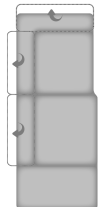
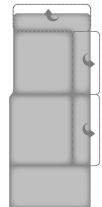
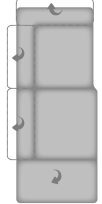
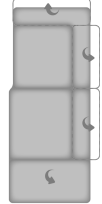
Nr.	Artikel	Bild	Beschreibung	Kombinationen								
				B	C	D	E	F	G	H	I	
1	siehe Beschreibung		WA2L 3LKVV WA2R = 3-Sitzer mit Kopfpolsterverstellung, Armlehne links, motorischer WallAway-Funktion und motorischer Kopfpolsterverstellung beidseitig; CanGMoRKV LALR = Canape gerade mit Kopfpolsterverstellung, motorischer Verstellbarkeit im Sitz und Liegearmlehne rechts									

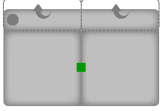
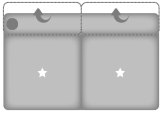
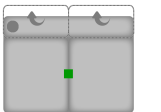

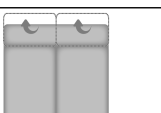




Nr.	Artikel	Bild	Nr.	Artikel	Bild	B	H	T	Beschreibung									
										B	C	D	E	F	G	H	I	
Sofa / Canapé																		
2	3KV					204	82 - 104	108	3-Sitzer mit Kopfpolsterverstellung, feste Standardausführung, VZMO gegen Aufpreis möglich									
3	3KWW					204	82 - 104	108	3-Sitzer mit Kopfpolsterverstellung; nur in Kombination mit * WA-Fkt. gegen Aufpreis - zweigeteilte Lieferung -									
4	2,5KV					178	82 - 104	108	2,5-Sitzer mit Kopfpolsterverstellung, feste Standardausführung, VZMO gegen Aufpreis möglich									
5	2,5KWW					178	82 - 104	108	2,5-Sitzer mit Kopfpolsterverstellung; nur in Kombination mit * WA-Fkt. gegen Aufpreis - zweigeteilte Lieferung -									
6	2KV					152	82 - 104	108	2-Sitzer mit Kopfpolsterverstellung, Rücken echt; feste Standardausführung									
7	2KWW					152	82 - 104	108	2-Sitzer mit Kopfpolsterverstellung; Rücken echt; nur in Kombination mit * WA-Fkt. gegen Aufpreis - zweigeteilte Lieferung -									
Sessel																		
8	1KWW					98	82 - 104	108	Sessel mit Kopfpolsterverstellung, Rücken echt									
9	1KV					98	82 - 104	108	Sessel mit Kopfpolsterverstellung; Rücken echt; nicht mit LAL möglich									
Abschlusselement																		
10	3LKV		11	3RKV		182	82 - 104	108	3-Sitzer mit Kopfpolsterverstellung, Armlehne links oder rechts; VZMO gegen Aufpreis möglich, feste Standardausführung									


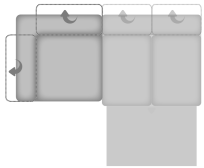
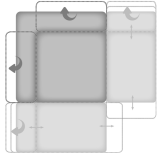
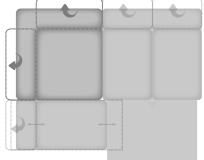
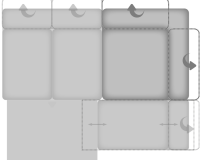

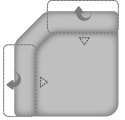
Nr.	Artikel	Bild	Nr.	Artikel	Bild	B	H	T	Beschreibung								
										B	C	D	E	F	G	H	I
12	3LKVV		13	3RKVV		182	82 - 104	108	3-Sitzer mit Kopfpolsterverstellung, Armlehne links oder rechts; nur in Kombination mit * WA-Fkt. gegen Aufpreis - zweigeteilte Lieferung -								
14	2,5LKV		15	2,5RKV		156	82 - 104	108	2,5-Sitzer mit Kopfpolsterverstellung, Armlehne links oder rechts; VZMO gegen Aufpreis möglich, feste Standardausführung								
16	2,5LKVV		17	2,5RKVV		156	82 - 104	108	2,5-Sitzer mit Kopfpolsterverstellung, Armlehne links oder rechts, nur in Kombination mit * WA-Fkt. gegen Aufpreis - zweigeteilte Lieferung -								
18	2LKV		19	2RKV		130	82 - 104	108	2-Sitzer mit Kopfpolsterverstellung, Armlehne links oder rechts, Rücken echt; feste Standardausführung								
20	2LKVV		21	2RKVV		130	82 - 104	108	2-Sitzer mit Kopfpolsterverstellung, Armlehne links oder rechts, Rücken echt; nur in Kombination mit * WA-Fkt. gegen Aufpreis - zweigeteilte Lieferung -								
22	2SLKV		23	2SRKV		130	82 - 104	108	2-Sitzer mit Kopfpolsterverstellung und Schubkasten, Armlehne links oder rechts, Rücken echt								
24	1,5LKV		25	1,5RKV		104	82 - 104	108	1,5-Sitzer mit Kopfpolsterverstellung, Armlehne links oder rechts, Rücken echt; feste Standardausführung								
26	1,5LKVV		27	1,5RKVV		102	82 - 104	108	1,5-Sitzer mit Kopfpolsterverstellung, Armlehne links oder rechts, Rücken echt; nur in Kombination mit * WA-Fkt. gegen Aufpreis								

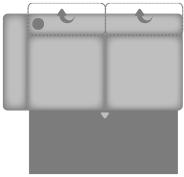
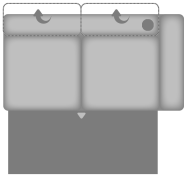
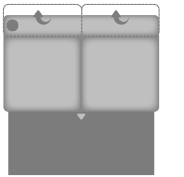
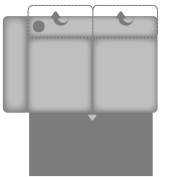
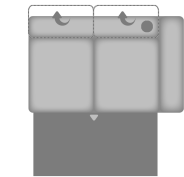
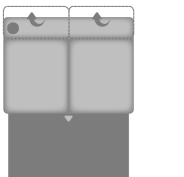




Nr.	Artikel	Bild	Nr.	Artikel	Bild	B	H	T	Beschreibung								
										B	C	D	E	F	G	H	I
28	1LKV		29	1RKV		78	82 - 104	108	1-Sitzer mit Kopfpolsterverstellung, Armlehne links oder rechts, Rücken echt; feste Standardausführung nicht in Verbindung mit Eck-/Querschläferkombination möglich								
30	1LKVV		31	1RKVV		76	82 - 104	108	1-Sitzer mit Kopfpolsterverstellung, Armlehne links oder rechts, Rücken echt; nur in Kombination mit * WA-Fkt. gegen Aufpreis nicht in Verbindung mit Eck-/Querschläferkombination möglich								
32	AhoL2KV		33	2KVAhoR		169	82 - 104	108	2-Sitzer mit Kopfpolsterverstellung und Anstelhocker links oder rechts, Rücken echt								
36	AhoFL2KV		37	2KVAhoFR		169	82 - 104	108	2-Sitzer mit Kopfpolsterverstellung und Anstelhocker aufklappbar links oder rechts, Rücken echt								
40	AhoL1,5KV		41	1,5KVAhoR		143	82 - 104	108	1,5-Sitzer mit Kopfpolsterverstellung und Anstelhocker links oder rechts, Rücken echt								
42	AhoFL1,5KV		43	1,5KVAhoFR		143	82 - 104	108	1,5-Sitzer mit Kopfpolsterverstellung und Anstelhocker aufklappbar links oder rechts, Rücken echt								
46	AhoL1KV		47	1KVAhoR		117	82 - 104	108	1-Sitzer mit Kopfpolsterverstellung und Anstelhocker links oder rechts, Rücken echt								
48	AhoFL1KV		49	1KVAhoFR		117	82 - 104	108	1-Sitzer mit Kopfpolsterverstellung und Anstelhocker aufklappbar links oder rechts, Rücken echt								





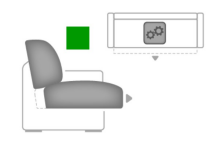
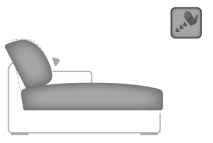



Nr.	Artikel	Bild	Nr.	Artikel	Bild	B	H	T	Beschreibung								
										B	C	D	E	F	G	H	I
52	AhoL		53	AhoR		61	46	108	Anstellhocker fest links oder rechts, nicht direkt an Ecken, nicht separat stellbar, nur in Verbindung mit Elementen mit WA-Fkt. möglich								
54	CanGLKV		55	CanGRKV		109	82 - 104	181	Canape gerade mit Kopfpolsterverstellung, Armlehne links oder rechts, Rücken echt - nur in Verbindung mit Elementen OHNE Bettfunktion und Elementen MIT WA-Fkt. oder VZMO möglich -								
56	CanGLKV		57	CanGFRKV		109	82 - 104	181	Canape gerade mit Kopfpolsterverstellung und aufklappbarem Bettkasten, Armlehne links oder rechts, Rücken echt - nur in Verbindung mit Elementen OHNE Bettfunktion und Elementen MIT WA-Fkt. oder VZMO möglich -								
58	CanGMoLKV		59	CanGMoRKV		109	82 - 104	181 - 217	Canape gerade mit Kopfpolsterverstellung und motorischer Verstellbarkeit bis zur Relaxposition (Bedienung über Touch-Sensor), Armlehne links oder rechts, Rücken echt - nur in Verbindung mit Elementen OHNE Bettfunktion und Elementen MIT WA-Fkt. oder VZMO möglich -								
60	CanLKV		61	CanRKV		104	82 - 104	181	Canape mit Kopfpolsterverstellung, Armlehne links oder rechts, Rücken echt - nur in Verbindung mit Elementen MIT Bettfunktion und Elementen OHNE WA-Fkt. oder VZMO möglich -								
62	CanFLKV		63	CanFRKV		104	82 - 104	181	Canape mit Kopfpolsterverstellung und aufklappbarem Bettkasten, Armlehne links oder rechts, Rücken echt - nur in Verbindung mit Elementen MIT Bettfunktion und Elementen OHNE WA-Fkt. oder VZMO möglich -								






Nr.	Artikel	Bild	Nr.	Artikel	Bild	B	H	T	Beschreibung								
										B	C	D	E	F	G	H	I
64	CanMoLKV		65	CanMoRKV		104	82 - 104	181 - 217	Canape mit Kopfpolsterverstellung und motorischer Verstellbarkeit bis zur Relaxposition (Bedienung über Touch-Sensor), Armlehne links oder rechts, Rücken echt - nur in Verbindung mit Elementen MIT Bettfunktion und Elementen OHNE WA-Fkt. oder VZMO möglich -								
66	1,5KOGCLKV		67	1,5KOGCLKV		108	82 - 104	246	1,5-Sitzer-Kombielement gerade mit Kopfpolsterverstellung und Anstelhocker links oder rechts, Rücken echt - nur in Verbindung mit Elementen OHNE Bettfunktion und Elementen MIT WA-Fkt. oder VZMO möglich -								
70	1,5KOGFLKV		71	1,5KOGFRKV		108	82 - 104	246	1,5-Sitzer-Kombielement gerade mit Kopfpolsterverstellung und Anstelhocker aufklappbar links oder rechts, Rücken echt - nur in Verbindung mit Elementen OHNE Bettfunktion und Elementen MIT WA-Fkt. oder VZMO möglich -								
74	1,5KOLKV		75	1,5KORKV		103	82 - 104	246	1,5-Sitzer-Kombielement mit Kopfpolsterverstellung und Anstelhocker links oder rechts, Rücken echt - nur in Verbindung mit Elementen MIT Bettfunktion und Elementen OHNE WA-Fkt. oder VZMO möglich -								
78	1,5KOFCLKV		79	1,5KOFCLKV		103	82 - 104	246	1,5-Sitzer-Kombielement mit Kopfpolsterverstellung und Anstelhocker aufklappbar links oder rechts, Rücken echt - nur in Verbindung mit Elementen MIT Bettfunktion und Elementen OHNE WA-Fkt. oder VZMO möglich -								

Nr.	Artikel	Bild	Nr.	Artikel	Bild	B	H	T	Beschreibung									
										B	C	D	E	F	G	H	I	
Zwischenelement																		
82	3ELKV					160	82 - 104	108	3-Sitzer Zwischenelement mit Kopfpolsterverstellung, ohne Armlehnen; feste Standardausführung, VZMO gegen Aufpreis möglich									
83	3ELKWW					160	82 - 104	108	3-Sitzer Zwischenelement mit Kopfpolsterverstellung, ohne Armlehnen; nur in Kombination mit * WA-Fkt. gegen Aufpreis - zweigeteilte Lieferung -									
84	2,5ELKV					134	82 - 104	108	2,5-Sitzer Zwischenelement mit Kopfpolsterverstellung, ohne Armlehnen; feste Standardausführung, VZMO gegen Aufpreis möglich									
85	2,5ELKWW					134	82 - 104	108	2,5-Sitzer Zwischenelement mit Kopfpolsterverstellung, ohne Armlehnen; nur in Kombination mit * WA-Fkt. gegen Aufpreis - zweigeteilte Lieferung -									
86	2ELKV					108	82 - 104	108	2-Sitzer Zwischenelement mit Kopfpolsterverstellung, ohne Armlehnen, Rücken echt; feste Standardausführung									
87	2ELKWW					108	82 - 104	108	2-Sitzer Zwischenelement mit Kopfpolsterverstellung, ohne Armlehnen, Rücken echt; nur in Kombination mit * WA-Fkt. gegen Aufpreis - zweigeteilte Lieferung -									
89	1,5ELKV					82	82 - 104	108	1,5-Sitzer Zwischenelement mit Kopfpolsterverstellung, ohne Armlehnen, Rücken echt; feste Standardausführung									
90	1,5ELKWW					80	82 - 104	108	1,5-Sitzer Zwischenelement mit Kopfpolsterverstellung, ohne Armlehnen, Rücken echt; nur in Kombination mit * WA-Fkt. gegen Aufpreis									
91	1ELKV					56	82 - 104	108	1-Sitzer Zwischenelement mit Kopfpolsterverstellung, ohne Armlehnen, Rücken echt; feste Standardausführung									

Nr.	Artikel	Bild	Nr.	Artikel	Bild	B	H	T	Beschreibung								
										B	C	D	E	F	G	H	I
92	1ELKW					54	82 - 104	108	1-Sitzer Zwischenelement mit Kopfpolsterverstellung, ohne Armlehnen, Rücken echt; nur in Kombination mit * WA-Fkt. gegen Aufpreis								
Ecke																	
93	SEKV					103	82 - 104	103	Spitzecke mit Kopfpolsterverstellung, Rücken echt - nur in Verbindung mit Elementen MIT Bettfunktion möglich, jedoch NICHT in Verbindung mit Elementen MIT WA-Fkt. oder VZMO möglich -								
94	SEGV					108	82 - 104	108	Spitzecke groß mit Kopfpolsterverstellung, Rücken echt - nur in Kombination mit Elementen ohne Bettfunktion oder mit WA-Fkt. oder VZMO möglich -								
95	SELKV		96	SERKV		103 ODER 108	82 - 104	108 ODER 103	Spitzecke links oder rechts mit Kopfpolsterverstellung, Rücken echt, nur in Kombination von Bettfunktion mit WA-Fkt. und VZMO oder ohne Bettfunktion mit WA-Fkt. oder VZMO - SEL KV = Element mit WA-Fkt. oder VZMO links / Bettelement rechts, - SER KV = Bettelement links / Element mit WA-Fkt. oder VZMO rechts								
97	REKV					117	82 - 104	117	Rundecke (2-geteilt) mit Kopfpolsterverstellung, Rücken echt - nur in Verbindung mit Elementen ohne Bettfunktion möglich -								
98	RERRKV					117	82 - 104	117	Rundecke mit Kopfpolsterverstellung und Relaxrücken beidseitig (wandfrei), Rücken echt - nur in Verbindung mit Elementen ohne Bettfunktion möglich -								

Nr.	Artikel	Bild	Nr.	Artikel	Bild	B	H	T	Beschreibung									
										B	C	D	E	F	G	H	I	
Bettcouch / Bett- /Liege- / Schlafsofa																		
99	3ALKV		100	3ARKV		182	82 - 104	108	3-Sitzer mit Kopfpolsterverstellung und Querschläfer-Funktion, Armlehne links oder rechts - nur in Verbindung mit Spitzecke, Canape oder Kombielement möglich - Liegefläche: 210 x 125 cm									
101	3AELKV					160	82 - 104	108	3-Sitzer mit Kopfpolsterverstellung und Querschläfer-Funktion, ohne Armlehnen - nur in Verbindung mit Spitzecke, Canape oder Kombielement möglich - Liegefläche: 152 x 125 cm									
102	2,5ALKV		103	2,5ARKV		156	82 - 104	108	2,5-Sitzer mit Kopfpolsterverstellung und Querschläfer-Funktion, Armlehne links oder rechts - nur in Verbindung mit Spitzecke, Canape oder Kombielement möglich - Liegefläche: 184 x 125 cm									
104	2,5AELKV					134	82 - 104	108	2,5-Sitzer mit Kopfpolsterverstellung und Querschläfer-Funktion, ohne Armlehnen - nur in Verbindung mit Spitzecke, Canape oder Kombielement möglich - Liegefläche: 126 x 125 cm									
Hocker																		
105	Ho					65	46	65	Hocker, fest gepolstert									
106	HoF					65	46	65	Hocker, aufklappbar									
107	XXL Ho					131	46	68	XXL-Hocker, fest gepolstert									
108	XXL HoF					131	46	68	XXL-Hocker, aufklappbar, nur mit Polyätherschaum-polsterung lieferbar									

Nr.	Artikel	Bild	Nr.	Artikel	Bild	B	H	T	Beschreibung									
										B	C	D	E	F	G	H	I	
Kissen																		
109	Kissen 40x40					40	40		Kissen									
110	Kissen 50x50					50	50		Kissen									
111	Armlehnenkissen					45	50		Armlehnenkissen									
112	Nierenkissen klein					58	25		Nierenkissen									
Zubehör / Kleinteile																		
113	Aufpreis VZMO Vorziehb.+Motor								Aufpreis VZMO Vorziehbank motorisch, ca. 19 cm ausziehbar (mögliche Typen mit □ gekennzeichnet) - NICHT mit WA-Fkt. in einem Sitz kombinierbar -									
114	Aufpreis Relaxrücken								Aufpreis Relaxrücken im Canape nur in Pos. 54-57 und 60-63 möglich									
115	Aufpreis WallAway WA1								Aufpreis pro Sitz WA1 WallAway motorisch (mögliche Typen mit * gekennzeichnet) - mit VZMO in einem Sitz NICHT kombinierbar -									
116	Aufpreis WallAway WA2								Aufpreis pro Sitz WA2 WallAway motorisch mit motorischer Kopfpolsterverstellung, (mögliche Typen mit * gekennzeichnet) - mit VZMO in einem Sitz NICHT kombinierbar -									
117	Aufpreis HS Handschalter								Aufpreis je HS Handschalter für mot. Bedienung pro Sitz mit Armlehne (Nur in Sitzen mit Armlehnen; in Elementen mit 2 Armlehnen nur komplett möglich)									

Nr.	Artikel	Bild	Nr.	Artikel	Bild	B	H	T	Beschreibung								
										B	C	D	E	F	G	H	I
118	Aufpreis Akku								Aufpreis je Akku, für kabellose WallAway-Funktion pro Sitz -nur für WA1 und WA2-								
119	Aufpreis LAL Liegearmlehne								Aufpreis je Liegearmlehne (möglich bei allen Elementen mit Armlehnen, außer bei Sesseln)								
120	Aufpreis Liegefläche echt								Aufpreis für Liegefläche echt bezogen								
121	Aufpreis Rücken echt								Aufpreis für Rücken echt bezogen (bei allen 3-/2,5-Sitzern mit und ohne Bettfunktion und allen 2-Sitzern mit Bettfunktion)								
122	Stoffmetrage lfd. Meter								ca. 140 cm breit; ab 0,5 Meter und in 10 cm Schritten bestellbar								