

Möbel LETZ

Finden und Wohlfühlen



Typenplan

Coast-23 von Poco - Eckgarnitur links olive

Wichtiger Hinweis für Sie

Etwaige Hinweise des Herstellers in dieser Produktinformation, die sich auf die Gewährleistung beziehen, haben für Sie keinerlei Bindungswirkung und können von Ihnen ignoriert werden. Ihre gesetzlichen Gewährleistungsrechte als Verbraucher uns gegenüber, als Ihrem Verkäufer, werden dadurch in keiner Weise berührt oder eingeschränkt. Sie können sich wegen aller Mängel jederzeit an uns wenden. Darüber hinaus gehende Herstellergarantien bleiben natürlich unberührt. Dieser Artikel wird hergestellt von Steinpol Central Services Sp.z o.o., Ul. Fabryczna 13, 69110 Rzepin, Polen

Möbel Letz GmbH
Am Gewerbepark 11
06895 Zahna-Elster

Tel.: 035383 - 6018 50

Fax.: 035383 - 6018 17




Made in EU
QUALITÄT / UMWELTSCHUTZ / ARBEITSBEDINGUNGEN
nach den Standards der Europäischen Union



Modellbeschreibung:

Gestell: tragende Teile Buche, Sperrholzplatte, Metallrahmen

Polsterung Sitz: wahlweise:



PUR-Schaum
auf Wellenfedern
(Standard)



Kaltschaum
gegen Aufpreis

Polsterung Rücken: PUR-Schaum auf Gummigürtung

Rücken: **gegen Aufpreis** mit Kopfteilverstellung (**KV**) manuell



Armlehne: **gegen Aufpreis** mit Armteilverstellung (**AV**)



Fussvarianten: Metall chromfarbig oder schwarz matt



Mehrfarbigkeit: nur uni erhältlich

Funktionen:

Kopfteilverstellung: (KV)

Die Kopfteilverstellung erfolgt über einen Streckbeschlag, der individuell verstellt werden kann.



Armteilverstellung: (AV)

Armteilverstellung erfolgt über einen Klemmbeschlag.



Sitting Bed motorisch: (SB.M)

Stufenlose Verstellung des Sitzes durch einen E-Motor.
Die Auslösung erfolgt über das innenliegende Bedienfeld
und ermöglicht einen Vorzug der kompletten Sitzfläche um ca. 60 cm.



Bitte beachten Sie: Aus technischen Gründen bildet sich bei einer Bestellung von zwei Elementen mit motorischem Sitzvorzug nebeneinander, im ausgefahrenen Zustand, ein Spalt im hinteren Bereich. Dieser berechtigt nicht zu Reklamationen.



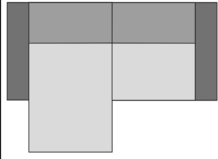
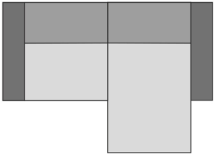
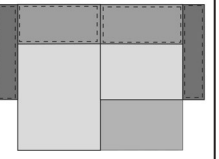
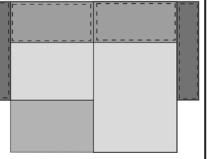
BITTE BEACHTEN SIE, DASS DIE UNTEN AUFGEFÜHRTE MODELLBEDIENGTEN EIGENSCHAFTEN KEINE BERECHTIGTE REKLAMATION DARSTELLEN

Sitzkomfort: Zwischen Elementen mit und ohne Funktion, kann es leichte Differenzen im Sitzkomfort geben.

Wellenbildung: Wellenbildung gehört zur legeren Verarbeitung

Nahtverlauf: Unterschiedlicher Nahtverlauf bei Leder und Stoff möglich

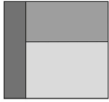



Belastbarkeit: 120 kg pro Sitzeinheit

				
Typen:	Eckkombination bestehend aus: LC / 1 (100)	Eckkombination bestehend aus: 1 / LC (100)	Eckkombination bestehend aus: LC / 1_SB.M (100) inkl. KV, AV	Eckkombination bestehend aus: 1_SB.M / LC (100) inkl. KV, AV
Typ-Nr.	5586_100	5587_100	5586_100_FKT	5587_100_FKT
B/H/T in cm	244-270/87-104/173	244-270/87-104/173	244-270/87-104/173	244-270/87-104/173
Schenkelmaß in cm	173x244	244x173	173x244	244x173
Sitztiefe in cm	60 / 116	60 / 116	60 / 116	60 / 116
Sitzhöhe in cm	46	46	46	46
Liegefläche in cm			200x116	200x116

Stoffgruppe 10 (PG 01)				
Stoffgruppe 11 (PG 02)				
Stoffgruppe 12 (PG 03)				
Stoffgruppe 13 (PG 04)				
Stoffgruppe 14 (PG 05)				
Stoffgruppe 15 (PG 06)				
Leder Punch				
Leder Rancho				
Leder Dolcia, Evita				
Leder Rodeo				

Komfortfunktionen und Zusatzausstattungen gegen Aufpreis:

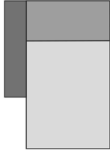



Typ 0012 Rücken echt in Leder (BEZUKOM0003, RUCKAUS0002)				
Typ 0024 Armteilverstellung (FUNK0090)			inklusive	inklusive
Typ 0093 Kopfteilverstellung manuell (FUNK0064)			inklusive	inklusive
Typ 0009 Kaltschaum (SCHAQUA0006)				

	1	2	3	4
				
Typen:	Element 1-sitzig Sitzbreite 100cm AL links	Element 1-sitzig Sitzbreite 100cm AL rechts	Element 1-sitzig Sitzbreite 100cm AL links inkl. Sitting Bed motorisch	Element 1-sitzig Sitzbreite 100cm AL rechts inkl. Sitting Bed motorisch
Typ-Nr.	1100_100	1300_100	1100_100_SB.M	1300_100_SB.M
B/H/T in cm	121-135/87-104/113	121-135/87-104/113	121-135/87-104/113	121-135/87-104/113
Sitztiefe in cm	60	60	60	60
Sitzhöhe in cm	46	46	46	46

Stoffgruppe 10 (PG 01)				
Stoffgruppe 11 (PG 02)				
Stoffgruppe 12 (PG 03)				
Stoffgruppe 13 (PG 04)				
Stoffgruppe 14 (PG 05)				
Stoffgruppe 15 (PG 06)				
Leder Punch				
Leder Rancho				
Leder Dolcia, Evita				
Leder Rodeo				

Komfortfunktionen und Zusatzausstattungen gegen Aufpreis:






Typ 0012 Rücken echt in Leder (BEZUKOM0003, RUCKAUS0002)				
Typ 0024 Armteilverstellung (FUNK0090)				
Typ 0093 Kopfteilverstellung manuell (FUNK0064)				
Typ 0009 Kaltschaum (SCHAQUA0006)				

	5	6	7	8
				
Typen:	Longchair (LC) Sitzbreite 100cm AL links	Longchair (LC) Sitzbreite 100cm AL rechts	Spitzzecke (SE)	Hocker rechteckig
Typ-Nr.	8141_100	8142_100	5010	6030
B/H/T in cm	121-135/87-104/173	121-135/87-104/173	113/87-104/113	122/46/60
Sitztiefe in cm	116	116	60	60
Sitzhöhe in cm	46	46	46	46

Stoffgruppe 10 (PG 01)				
Stoffgruppe 11 (PG 02)				
Stoffgruppe 12 (PG 03)				
Stoffgruppe 13 (PG 04)				
Stoffgruppe 14 (PG 05)				
Stoffgruppe 15 (PG 06)				
Leder Punch				
Leder Rancho				
Leder Dolcia, Evita				
Leder Rodeo				

Komfortfunktionen und Zusatzausstattungen gegen Aufpreis:

Typ 0012 Rücken echt in Leder (BEZUKOM0003, RUCKAUS0002)				--
Typ 0024 Armteilverstellung (FUNK0090)			--	--
Typ 0093 Kopfteilverstellung manuell (FUNK0064)				--
Typ 0009 Kaltschaum (SCHAQUA0006)				

					
Typen:	Nierenkissen	Kissen quadratisch	Kissen rechteckig	Kissen quadratisch	Kissen 40x40 mit Biese
Typ-Nr.	0507	0056	0052	0044	0156
B/H in cm:	57/22	38/38	55/40	55/55	50/50

Stoffgruppe 10 (PG 01)					
Stoffgruppe 11 (PG 02)					
Stoffgruppe 12 (PG 03)					
Stoffgruppe 13 (PG 04)					
Stoffgruppe 14 (PG 05)					
Stoffgruppe 15 (PG 06)					
Leder Punch					
Leder Rancho					
Leder Dolcia, Evita					
Leder Rodeo					