

# Möbel LETZ

*Finden und Wohlfühlen*



## Typenplan

PN-EM22067 von Polinova - Ledersofa Variante links kurkuma

### **Wichtiger Hinweis für Sie**

Etwaige Hinweise des Herstellers in dieser Produktinformation, die sich auf die Gewährleistung beziehen, haben für Sie keinerlei Bindungswirkung und können von Ihnen ignoriert werden. Ihre gesetzlichen Gewährleistungsrechte als Verbraucher uns gegenüber, als Ihrem Verkäufer, werden dadurch in keiner Weise berührt oder eingeschränkt. Sie können sich wegen aller Mängel jederzeit an uns wenden. Darüber hinaus gehende Herstellergarantien bleiben natürlich unberührt. Dieser Artikel wird hergestellt von POLINOVA Polstermöbel GmbH & Co.KG, Diepenauer Heide 1, 31603 Diepenau, Deutschland, [office@polinova.de](mailto:office@polinova.de)

Möbel Letz GmbH  
Am Gewerbepark 11  
06895 Zahna-Elster

Tel.: 035383 - 6018 50

Fax.: 035383 - 6018 17

# Einzeltypenprogramm





### Modellbeschreibung:

<b>Gestell:</b>	Metall, Hartholz und andere Holzwerkstoffe
<b>Sitz:</b>	Kaltschaum- bzw. Federkernpolsterung preisgleich wählbar ummantelt mit Polstervlies auf dauerelastischen Wellenfedern
<b>Rücken:</b>	hochelastische Polstergurte mit hochwertigem Kaltschaum inkl. einzeln verstellbarer Rückenpolster für Hochlehnekomfort und mehr Sitztiefe Alle Typen sind im Rücken unecht bezogen! (außer 2-Sitzer mit zwei Armlehnen und Sessel)
<b>Armteil:</b>	Liegearmlehne / <b>gegen Aufpreis lieferbar</b>
<b>Leder:</b>	Modell ist nur einfarbig lieferbar



### ca. Massangaben in cm

<b>Höhe:</b>	84/110
<b>Tiefe:</b>	95
<b>Relaxtiefe:</b>	184
<b>Sitzhöhe:</b>	46
<b>Sitztiefe:</b>	53-62
<b>Armlehne :</b>	18
<b>Liegearmlehne:</b>	18-26

### Fußausführungen preisgleich - ca. 13cm/ 16cm Höhe

**Hinweis zu der Höhe der Füße:**  
bei Elementen mit Armlehne = Höhe 13 cm  
bei bodenfreien Elementen = Höhe 16 cm



**Alufuß poliert**  
W014-M25



**Alufuß schwarz**  
W014-M01

### Sitzqualitäten preisgleich



**Kaltschaum**



**Federkern**

### Fadenausführungen preisgleich



**Kappnaht ohne  
Kontrastfaden**






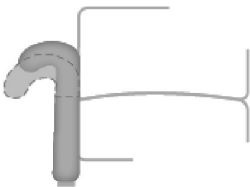


**Kappnaht mit  
Kontrastfaden beige**

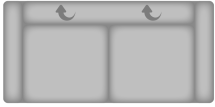

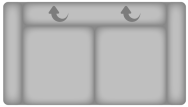





**Bitte alle erforderlichen Vorgaben zu einer Bestellung beachten. Beginnen Sie Ihre Angaben mit der davorstehend linken Type. (Bitte Stellskizze mitsenden)!**

Die Nahtverarbeitung oder Notwendigkeit zusätzlicher/geänderter Nähte kann im Vergleich zwischen der Stoff-/Lederausführung unterschiedlich ausfallen. Faltenbildung ist ein normaler Prozess. Diese stellt keinen Qualitätsmangel dar, sondern ist modellbedingt gewollt und eine warentypische Eigenschaft. Alle Maßangaben sind ca. Maße und können geringfügig abweichen. Ausführungen der abgebildeten Modelle sowie deren Skizzen sind unverbindlich und können sich ändern. Technische Änderungen an unseren Produkten behalten wir uns vor. Gleiches gilt für Preisirrtümer. Maßgebend ist der aktuelle Stand der Kollektion. Die Liegeflächen-Maße (falls Schlaffunktion im Typenplan vorhanden) sind in Kombination von einem Querschläfer mit Armlehne und Spitzecke(SE) angegeben und ändern sich geringfügig in Kombination mit anderen Typen. Holz ist ein Naturprodukt und evtl. Farbabweichungen oder Maserungen können nicht beeinflusst werden und stellen keinen Reklamationsgrund dar.













Hinweis für Träger von Herzschrittmachern: Alle eingebauten Elektromotoren entsprechen den DIN- und VDE Vorschriften. Wir empfehlen, um eventuellen Problemen vorzubeugen, den Arzt zu befragen.

Beschreibung Funktionen	
<p><b>WallAway 1-motorisch mit schwebender Optik (WAS1)  - gegen Aufpreis</b></p> <div style="display: flex; justify-content: space-between;"> <div style="width: 45%;">  <p><b>max. Belastbarkeit 120kg</b></p> </div> <div style="width: 45%;"> <p><b>WallAway-Funktion pro Sitz wählbar</b></p>  <p>2x Touch-Button (seitlich links im Sitz)</p> <p>Das Kopfpolster in die gewünschte Position einstellen. Durch Betätigen <b>des Touch-Buttons</b> fährt die Beinauflage auf Sitzhöhe und der Sitz zusätzlich einige Zentimeter nach oben, sowie nach vorne in eine Relax-Position, hierbei bleibt der Rücken wandfrei. Der Rücken fährt nun anschließend weiter bis zur Liegeposition und der Sitz fährt in dieser Bewegung weiter mit nach vorne und oben. Der Rücken bleibt weiterhin wandfrei.</p> </div> </div>	<p><b>Rückenverstellung: hochklappbares Rückenpolster (KV)</b></p>  <p>inklusive einzeln verstellbarer Rückenpolster für Hochlehnikomfort und mehr Sitztiefe</p>
<p><b>Akku für motorische WallAway Funktion - gegen Aufpreis</b></p>  <p>für kabellose Funktion im Sitz, nur in Verbindung mit WAS1 möglich 2,2Ah Li-ion</p>	<p><b>Liegearmlehne (LAL) - gegen Aufpreis</b></p>  <p>möglich in allen Elementen mit Armlehne, außer bei Sesseln</p>





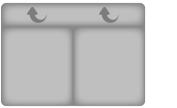




Nr.	Artikel	Bild	Beschreibung	Stoff																		
				100 Rücken echt	100 Rücken unecht	120 Rücken echt	120 Rücken unecht	140 + AURELIA Rücken echt	140 + AURELIA Rücken unecht	160 Rücken echt	160 Rücken unecht	180 Rücken echt	180 Rücken unecht									
<b>Kombinationen</b>																						
1	siehe Beschreibung		LALL WAS1L 3LKVV WAS1R = 3-Sitzer mit Kopfpolsterverstellung und motorischer WallAway-Funktion beidseitig, Liegearmlehne links; CanGXMoLiRKV LALR = Canape gerade X mit Kopfpolsterverstellung und motorischer Verstellbarkeit bis zur abgeschrägten Liegeposition, Liegearmlehne rechts																			
2	siehe Beschreibung		3KV = 3-Sitzer mit Kopfpolsterverstellung; WAS1L 2,5KVW WAS1R = 2,5-Sitzer mit Kopfpolsterverstellung und WallAway-Funktion beidseitig																			

Nr.	Artikel	Bild	Nr.	Artikel	Bild	B	H	T	Beschreibung												
										Stoff	100 Rücken echt	100 Rücken unecht	120 Rücken echt	120 Rücken unecht	140 + AURELIA Rücken echt	140 + AURELIA Rücken unecht	160 Rücken echt	160 Rücken unecht	180 Rücken echt	180 Rücken unecht	
<b>Sofa / Canapé</b>																					
3	3KV					196	84 - 110	95	3-Sitzer mit Kopfpolsterverstellung	-											
4	3KWW					196	84 - 110	95	3-Sitzer mit Kopfpolsterverstellung; nur in Kombination mit * WA-Fkt. gegen Aufpreis - zweigeteilte Lieferung -	-											
5	2,5KV					170	84 - 110	95	2,5-Sitzer mit Kopfpolsterverstellung	-											
6	2,5KWW					170	84 - 110	95	2,5-Sitzer mit Kopfpolsterverstellung; nur in Kombination mit * WA-Fkt. gegen Aufpreis - zweigeteilte Lieferung -	-											
7	2KV					144	84 - 110	95	2-Sitzer mit Kopfpolsterverstellung, Rücken echt	-		-						-		-	
8	2KWW					144	84 - 110	95	2-Sitzer mit Kopfpolsterverstellung; Rücken echt; nur in Kombination mit * WA-Fkt. gegen Aufpreis - zweigeteilte Lieferung -	-		-						-		-	
<b>Sessel</b>																					
9	1KV					90	84 - 110	95	Sessel mit Kopfpolsterverstellung, Rücken echt - nicht mit Liegearmlehne möglich -	-		-						-		-	
10	1KWW					90	84 - 110	95	Sessel mit Kopfpolsterverstellung, Rücken echt nur in Kombination mit * WA-Fkt. gegen Aufpreis - nicht mit Liegearmlehne möglich -	-		-						-		-	







Nr.	Artikel	Bild	Nr.	Artikel	Bild	B	H	T	Beschreibung												
										Stoff	100 Rücken echt	100 Rücken unecht	120 Rücken echt	120 Rücken unecht	140 + AURELIA Rücken echt	140 + AURELIA Rücken unecht	160 Rücken echt	160 Rücken unecht	180 Rücken echt	180 Rücken unecht	
29	AhoL1,5KV		30	1,5KVAhoR		144	84 - 110	95	1,5-Sitzer mit Kopfpolsterverstellung und Anstelhocker links oder rechts	-											
31	AhoL1KV		32	1KVAhoR		118	84 - 110	95	1-Sitzer mit Kopfpolsterverstellung und Anstelhocker links oder rechts	-											
33	AhoL		34	AhoR		62	46	95	Anstelhocker fest links oder rechts; nicht direkt an Ecken und nicht separat stellbar; nur in Verbindung mit Elementen mit WA-Fkt. möglich	-		-		-		-		-		-	
35	CanGLKV		36	CanGRKV		91	84 - 110	171	Canape gerade mit Kopfpolsterverstellung, Armlehne links oder rechts	-											
37	CanGMoLiKV		38	CanGMoLiRKV		91	84 - 110	171 - 204	Canape gerade mit Kopfpolsterverstellung und motorischer Verstellbarkeit bis zur abgeschrägten Liegeposition, Armlehne links oder rechts Bedienung per Handschalter	-											
39	CanGXLiKV		40	CanGXRKV		105	84 - 110	171	Canape gerade X mit Kopfpolsterverstellung, Armlehne links oder rechts	-											



Nr.	Artikel	Bild	Nr.	Artikel	Bild	B	H	T	Beschreibung													
										Stoff	100 Rücken echt	100 Rücken unecht	120 Rücken echt	120 Rücken unecht	140 + AURELIA Rücken echt	140 + AURELIA Rücken unecht	160 Rücken echt	160 Rücken unecht	180 Rücken echt	180 Rücken unecht		
41	CanGXMoLILKV		42	CanGXMoLIRKV		105	84 - 110	171 - 204	Canape gerade X mit Kopfpolsterverstellung und motorischer Verstellbarkeit bis zur abgeschrägten Liegeposition, Armlehne links oder rechts Bedienung per Handschalter	-												
<b>Zwischenelement</b>																						
43	3ELKV					160	84 - 110	95	3-Sitzer Zwischenelement mit Kopfpolsterverstellung, ohne Armlehnen	-												
44	3ELKWW					160	84 - 110	95	3-Sitzer Zwischenelement mit Kopfpolsterverstellung, ohne Armlehnen; nur in Kombination mit * WA-Fkt. gegen Aufpreis - zweigeteilte Lieferung -	-												
45	2,5ELKV					134	84 - 110	95	2,5-Sitzer Zwischenelement mit Kopfpolsterverstellung, ohne Armlehnen	-												
46	2,5ELKWW					134	84 - 110	95	2,5-Sitzer Zwischenelement mit Kopfpolsterverstellung, ohne Armlehnen; nur in Kombination mit * WA-Fkt. gegen Aufpreis - zweigeteilte Lieferung -	-												
47	2ELKV					108	84 - 110	95	2-Sitzer Zwischenelement mit Kopfpolsterverstellung, ohne Armlehnen	-												
48	2ELKWW					108	84 - 110	95	2-Sitzer Zwischenelement mit Kopfpolsterverstellung, ohne Armlehnen, nur in Kombination mit * WA-Fkt. gegen Aufpreis - zweigeteilte Lieferung -	-												
49	1,5ELKV					82	84 - 110	95	1,5-Sitzer Zwischenelement mit Kopfpolsterverstellung, ohne Armlehnen	-												

Nr.	Artikel	Bild	Nr.	Artikel	Bild	B	H	T	Beschreibung											
										Stoff	100 Rücken echt	100 Rücken unecht	120 Rücken echt	120 Rücken unecht	140 + AURELIA Rücken echt	140 + AURELIA Rücken unecht	160 Rücken echt	160 Rücken unecht	180 Rücken echt	180 Rücken unecht
50	1,5ELKW					82	84 - 110	95	1,5-Sitzer Zwischenelement mit Kopfpolsterverstellung, ohne Armlehnen, nur in Kombination mit * WA-Fkt. gegen Aufpreis	-										
<b>Ecke</b>																				
51	REKV					104	84 - 110	104	Rundecke mit Kopfpolsterverstellung	-										
<b>Hocker</b>																				
52	Ho					60	46	60	Hocker, fest gepolstert; nur mit Kaltschaumpolsterung lieferbar	-		-		-		-		-		-
53	XL Ho					87	46	65	XL Hocker, fest gepolstert; nur mit Kaltschaumpolsterung lieferbar	-		-		-		-		-		-
54	XXL Ho					130	46	65	XXL-Hocker, fest gepolstert; nur mit Kaltschaumpolsterung lieferbar	-		-		-		-		-		-
<b>Kissen</b>																				
55	Kissen 40x40					40	40		Kissen	-		-		-		-		-		-
56	Kissen 50x50					50	50		Kissen	-		-		-		-		-		-
57	Kissen 40x40 (Stoff)					40	40		Kissen 40x40 (Stoff)		-	-	-	-	-	-	-	-	-	-
58	Kissen 50x50 (Stoff)					50	50		Kissen 50x50 (Stoff)		-	-	-	-	-	-	-	-	-	-
<b>Zubehör / Kleinteile</b>																				
59	Aufpreis WallAway WAS1								Aufpreis pro Sitz WAS1 WallAway motorisch nur bei ausgewählten Typen möglich (s. Piktogramm)	-		-		-		-		-		-

Nr.	Artikel	Bild	Nr.	Artikel	Bild	B	H	T	Beschreibung										
										Stoff	100 Rücken echt	100 Rücken unecht	120 Rücken echt	120 Rücken unecht	140 + AURELIA Rücken echt	140 + AURELIA Rücken unecht	160 Rücken echt	160 Rücken unecht	180 Rücken echt
60	Aufpreis HS Handschalter								Aufpreis je HS Handschalter für mot. Bedienung pro Sitz mit Armlehne (Nur in Sitzen mit Armlehne; in Elementen mit 2 Armlehnen nur komplett möglich)	-	-	-	-	-	-	-	-	-	-
61	Aufpreis Akku								Aufpreis je Akku, für kabellose WallAway Funktion pro Sitz - nur in Verbindung mit WAS1 möglich -	-	-	-	-	-	-	-	-	-	-
62	Aufpreis LAL Liegearmlehne								Aufpreis je Liegearmlehne (möglich bei allen Elementen mit Armlehnen, außer bei Sesseln)	-	-	-	-	-	-	-	-	-	-
63	Leder 4,5m <sup>2</sup>								nur ganze Häute (ca. 4,5m <sup>2</sup> ) Bitte beachten: Durch die vorhandenen Naturmerkmale können ca. 60-70% der Haut als Zuschnittfläche verwendet werden.	-	-	-	-	-	-	-	-	-	-