

# Möbel LETZ

*Finden und Wohlfühlen*



## Typenplan

Luna-LE22 von FLEXA - weißer Kombi-Kleiderschrank 3-türig mit 2 Schu

### **Wichtiger Hinweis für Sie**

Etwaige Hinweise des Herstellers in dieser Produktinformation, die sich auf die Gewährleistung beziehen, haben für Sie keinerlei Bindungswirkung und können von Ihnen ignoriert werden. Ihre gesetzlichen Gewährleistungsrechte als Verbraucher uns gegenüber, als Ihrem Verkäufer, werden dadurch in keiner Weise berührt oder eingeschränkt. Sie können sich wegen aller Mängel jederzeit an uns wenden. Darüber hinaus gehende Herstellergarantien bleiben natürlich unberührt. Dieser Artikel wird hergestellt von Flexa, Fredensgade 36, 8000 Aarhus C, Dänemark, [order@flexa.dk](mailto:order@flexa.dk)

Möbel Letz GmbH  
Am Gewerbepark 11  
06895 Zahna-Elster

Tel.: 035383 - 6018 50


Fax.: 035383 - 6018 17


# Inhalt


FLEXA Luna-LE22.....	2
Babybett .....	2
Aufbewahrung .....	3


# FLEXA Luna-LE22


## Babybett

<b>NEW</b> 	Beschreibung	Artikelnummer	Außenmaße	Farbe		
	Baby Be. 3-fache Höhenverstellung der Liegefläche, 3 herausnehmbare Schlüpfsprossen und glaser Füllung. Hergestellt aus massiver Buche.	80-10808-40	H: 83,6 B: 74,6 L: 144,4	Deckend weiss		
80-10808-65		H: 83,6 B: 74,6 L: 144,4	Urban Grey			

<b>NEW</b> 	Beschreibung	Artikelnummer	Außenmaße	Farbe		
	Baby Be. 3-fache Höhenverstellung der Liegefläche, 3 herausnehmbare Schlüpfsprossen und mit Rillenprofil. Hergestellt aus massiver Buche.	80-10807-40	H: 86,6 B: 74,6 L: 144,4	Deckend weiss		
80-10807-65		H: 83,6 B: 74,6 L: 144,4	Urban Grey			

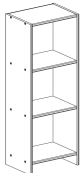
<b>NEW</b> 	Beschreibung	Artikelnummer	Außenmaße	Farbe		
	Umbau-(Bett) Seiten aus massiver Buche.	80-10812-40	H: 10 L: 139,6	Deckend weiss		
80-10812-65		H: 10 L: 139,6	Urban Grey			

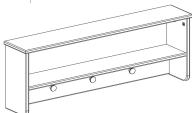
<b>NEW</b> 	Beschreibung	Artikelnummer	Außenmaße	Farbe		
	8 cm PU-Schaummatratze in hoher Qualität. Gesteptter Bezug aus 100% Polyester. 2 Jahre Garane. STANDARD 100 by OEKOTEX®.			Liegefläche 70x140 cm		
83-10377		H: 8 B: 70 L: 140	Weiss			


<b>NEW</b> 	Beschreibung	Artikelnummer	Außenmaße	Farbe		
	6 cm Kaltschaum + 2 cm Visco Wellenprofil auf der Oberseite. Opimaler Komfort, da sich Matratze an Gewicht und Temperatur angleicht. Verwenden Sie das weiche Viscoschaum Wellenprofil für Neugeborene und die festere Seite für Kleinkinder. Gesteptter Bezug aus 100% Baumwolle. STANDARD 100 by OEKO-TEX®. 2-Jahre-Garane.			Liegefläche 70x140 cm		
83-10392		H: 8 B: 70 L: 140	Creme weiss			


# FLEXA Luna-LE22

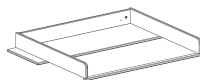
## Aufbewahrung

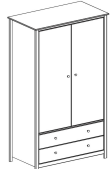
NEW		Beschreibung	Artikelnummer	Außenmaße	Farbe		
		Regaleinheit mit 2 Einlegeböden, um die Lücke zwischen Kommode und Wand zu nutzen, bei Einsatz der Wickelauflage. Es ist sowohl links, als auch rechts einsetzbar.	81-31710-40	H: 90,6 B: 30,5 D: 22,8	Deckend weiss		
			81-31710-65	H: 90,6 B: 30,5 D: 22,8	Urban Grey		

NEW		Beschreibung	Artikelnummer	Außenmaße	Farbe		
		Wandregal mit Messing - Knöpfen. Hergestellt aus MDF.	81-31708-40	H: 31,6 B: 81,6 D: 15	Deckend weiss		
			81-31708-65	H: 31,6 B: 81,6 D: 15	Urban Grey		

NEW		Beschreibung	Artikelnummer	Außenmaße	Farbe		
		Kommode mit 4 Schüben (SOFT-CLOSE) und Griffen aus Messing, hergestellt aus massiver Kiefer und MDF.	81-31309-40	H: 92,2 B: 101 D: 40	Deckend weiss		
			81-31309-65	H: 92,2 B: 101 D: 40	Urban Grey		

NEW		Beschreibung	Artikelnummer	Außenmaße	Farbe		
		Wickelsch inkl. Auflage für Kommode mit 4 Schüben. Hergestellt aus massiver Kiefer und MDF.	81-31714-40	H: 103,1 B: 101 D: 76,5	Deckend weiss		
			81-31714-65	H: 103,1 B: 101 D: 76,5	Urban Grey		

NEW		Beschreibung	Artikelnummer	Außenmaße	Farbe		
		Wickelauflage für Kommode mit 4 Schüben, um diese in einen Wickelsch zu verwandeln. Hergestellt aus MDF.	81-31707-40	H: 10,9 B: 88 D: 76,5	Deckend weiss		
			81-31707-65	H: 10,9 B: 88 D: 76,5	Urban Grey		

NEW		Beschreibung	Artikelnummer	Außenmaße	Farbe		
		Kleiderschrank mit 2 Türen und 2 Schüben: Schübe mit SOFT-CLOSE-Auszügen. Griffe aus Messing. Hergestellt aus massiver Kiefer und MDF.	81-31526-40	H: 190 B: 101 D: 55	Deckend weiss		
			81-31526-65	H: 190 B: 101 D: 55	Urban Grey		

**NEW**

Beschreibung	Artikelnummer	Außenmaße	Farbe		
Kleiderschrank mit 3 Türen und 2 Schüben: Schübe mit SOFT-CLOSE-Auszügen. Griffe aus Messing. Hergestellt aus massiver Kiefer und MDF.	81-31529-40	H: 190 B: 145,8 D: 55	Deckend weiss		
	81-31529-65	H: 190 B: 145,8 D: 55	Urban Grey		