

# Möbel LETZ

*Finden und Wohlfühlen*



## Typenplan

MP-IN14007 von Megapol - Eckgarnitur Ausführung rechts natur

### **Wichtiger Hinweis für Sie**

Etwaige Hinweise des Herstellers in dieser Produktinformation, die sich auf die Gewährleistung beziehen, haben für Sie keinerlei Bindungswirkung und können von Ihnen ignoriert werden. Ihre gesetzlichen Gewährleistungsrechte als Verbraucher uns gegenüber, als Ihrem Verkäufer, werden dadurch in keiner Weise berührt oder eingeschränkt. Sie können sich wegen aller Mängel jederzeit an uns wenden. Darüber hinaus gehende Herstellergarantien bleiben natürlich unberührt.

Möbel Letz GmbH  
Am Gewerbepark 11  
06895 Zahna-Elster

Tel.: 035383 - 6018 50

Fax.: 035383 - 6018 17

# Einzeltypenprogramm



**Modellbeschreibung:**

**Gestell:** Hartholz und andere Holzwerkstoffe  
**Sitz:** hochwertiger Polyätherschaum ummantelt mit Polstervlies auf dauerelastischen Wellenfedern  
 Sitztiefenverstellung für individuelle Sitztiefe / **gegen Aufpreis lieferbar**  
**Rücken:** hochelastische Polstergurte mit hochwertigem Polyätherschaum  
 Alle Typen sind im Rücken echt bezogen  
**Armteil:** Verstellung mit Rasterfunktion / **gegen Aufpreis lieferbar**  
**Liegefläche:** echt bezogen / Metallgriff  
**Bezugsstoff:** Modell ist in Haupt- und Absatzstoff lieferbar  
**Der Preis wird immer nach der höheren Stoffgruppe berechnet!**



Garnitur im Bezug Cord  
und Feincord lieferbar!

**ca. Massangaben in cm**

Höhe:	81 oder 84
Tiefe:	112
Sitzhöhe:	42 oder 45
Sitztiefe Standard:	67
Sitztiefe mit ST*:	52
Armlehne:	38

**Fußausführungen preisgleich - Höhe ca. 8cm oder 11cm****Hinweis zu den wählbaren Füßen:**

Fußhöhe 8 cm = Sitzhöhe 42cm

Fußhöhe 11 cm = Sitzhöhe 45cm



**Metallfuß glänzend**  
ca. 8cm oder 11cm




**Buche Holzfuß**  
ca. 8cm oder 11cm



**Metallfuß schwarz**  
ca. 8cm oder 11cm



**Metallfuß glänzend winklig**  
ca. 11cm



**Metallfuß schwarz winklig**  
ca. 11cm

**Sollte keine Angabe der Fußausführung erfolgen, bestätigen wir in der Standardausführung:  
Metallfuß hochglanz = Sitzhöhe ca. 42cm**

**Farbtöne für wählbare Holzfarben**

Buche natur



Buche antik



Buche schwarz



Eiche bianco

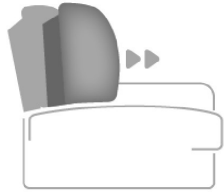


**Bitte alle erforderlichen Vorgaben zu einer Bestellung beachten. Beginnen Sie Ihre Angaben mit der davorstehend linken Type. (Bitte Stellskizze mitsenden)**

Die Nahtverarbeitung oder Notwendigkeit zusätzlicher/geänderter Nähte kann im Vergleich zwischen der Stoff-/Leder Ausführung unterschiedlich ausfallen. Faltenbildung ist ein normaler Prozess. Diese stellt keinen Qualitätsmangel dar, sondern ist modellbedingt gewollt und eine warentypische Eigenschaft. Alle Maßangaben sind ca. Maße und können geringfügig abweichen. Ausführungen der abgebildeten Modelle sowie deren Skizzen sind unverbindlich und können sich ändern. Technische Änderungen an unseren Produkten behalten wir uns vor. Gleiches gilt für Preisirrtümer. Maßgebend ist der aktuelle Stand der Kollektion. Die Liegeflächen-Maße (falls Schlaffunktion im Typenplan vorhanden) sind in Kombination von einem Querschläfer mit Armlehne und Spitzecke(SE) angegeben und ändern sich geringfügig in Kombination mit anderen Typen.

Holz ist ein Naturprodukt und evtl. Farbabweichungen oder Maserungen können nicht beeinflusst werden und stellen keinen Reklamationsgrund dar.

Hinweis für Träger von Herzschrittmachern: Alle eingebauten Elektromotoren entsprechen den DIN- und VDE Vorschriften. Wir empfehlen, um eventuellen Problemen vorzubeugen, den Arzt zu befragen.

**Beschreibung Funktionen****Sitztiefenverstellung (ST)  - gegen Aufpreis**

Durch leichtes Anheben und Vorziehen des Rückenkissens gestalten Sie eine weitere Sitztiefe.  
In der jeweiligen (pro) Type nur komplett und nicht individuell bestellbar.

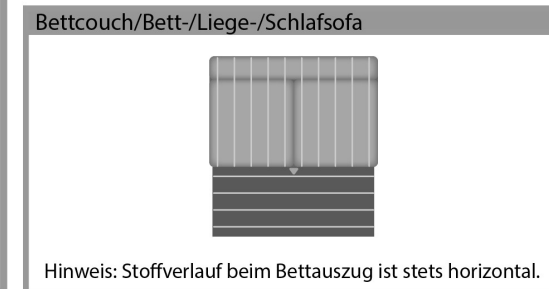

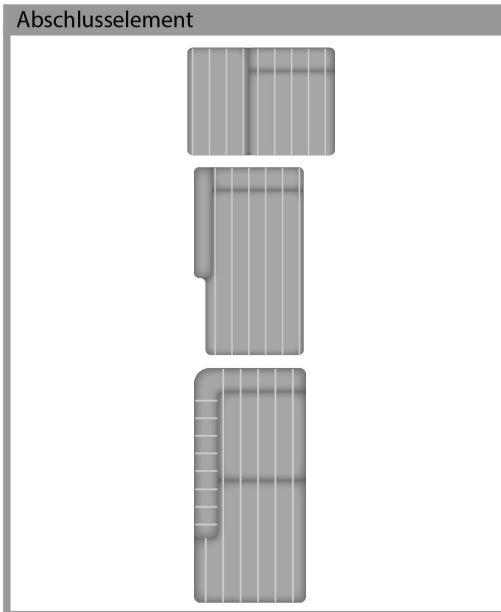

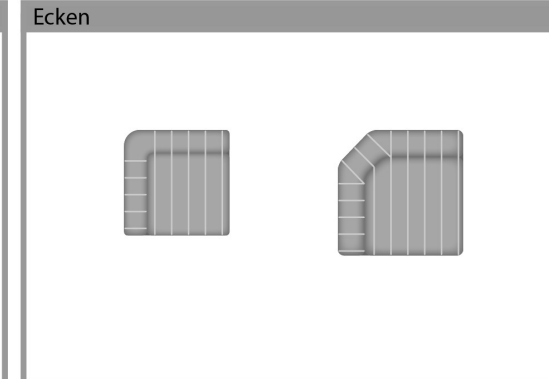
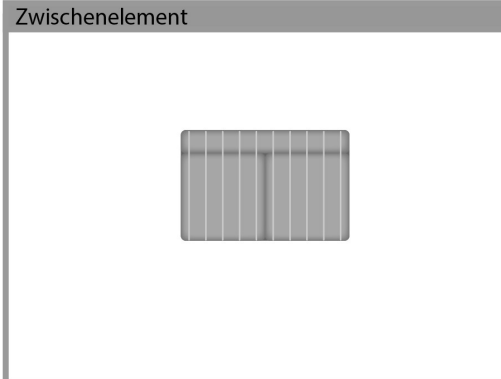
**Armteilverstellung mit Rasterfunktion (AV) - gegen Aufpreis**

möglich in allen Elementen mit Armlehne

# Darstellung des Stoffverlaufs beim Bezug Cord und Feincord

Dieses Modell ist auch in Cord / Feincord lieferbar.

Cord-/ Feincord Stoffverlauf entnehmen Sie bitte den exemplarischen Piktogrammen.



**Bitte alle erforderlichen Vorgaben zu einer Bestellung beachten. Beginnen Sie Ihre Angaben mit der davorstehend linken Type. (Bitte Stellskizze mitsenden)**

Die Nahtverarbeitung oder Notwendigkeit zusätzlicher/geänderter Nähte kann im Vergleich zwischen der Stoff-/Leder Ausführung unterschiedlich ausfallen. Faltenbildung ist ein normaler Prozess. Diese stellt keinen Qualitätsmangel dar, sondern ist modellbedingt gewollt und eine warentypische Eigenschaft.

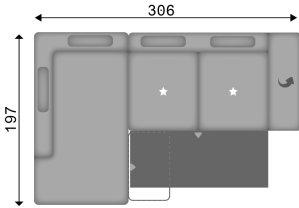
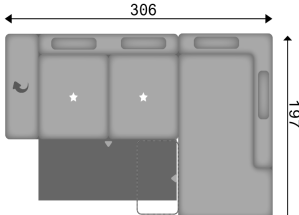


Alle Maßangaben sind ca. Maße und können geringfügig abweichen. Ausführungen der abgebildeten Modelle sowie deren Skizzen sind unverbindlich und können sich ändern. Technische Änderungen an unseren Produkten behalten wir uns vor.











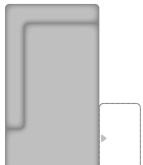
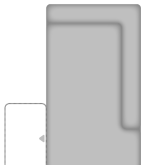


Gleiches gilt für Preisirrtümer. Maßgebend ist der aktuelle Stand

der Kollektion. Die Liegeflächen-Maße (falls Schlaffunktion im Typenplan vorhanden) sind in Kombination von einem Querschläfer mit Armlehne und Spitzecke (SE) angegeben und ändern sich geringfügig in Kombination mit anderen Typen.

Holz ist ein Naturprodukt und evtl. Farbabweichungen oder Maserungen können nicht beeinflusst werden und stellen keinen Reklamationsgrund dar.












Hinweis für Träger von Herzschrittmachern: Alle eingebauten Elektromotoren entsprechen den DIN- und VDE Vorschriften. Wir empfehlen, um eventuellen Problemen vorzubeugen, den Arzt zu befragen.

Nr.	Artikel	Bild	Beschreibung					
				1	2 + CORD + FEINCORD	3	4	5
<b>Kombinationen</b>								
1	siehe Beschreibung		KSL 2KOSL KSR = 2-Sitzer Kombielement mit Schubkasten und Anstelhocker links, Kopfstützen links und rechts; KSL 3AR KSR AVR = 3-Sitzer mit Querschläfer-Funktion und Armteilverstellung rechts, Kopfstützen beidseitig					
2	siehe Beschreibung		AVL KSL 3AL KSR = 3-Sitzer mit Querschläfer-Funktion und Armteilverstellung links, Kopfstützen beidseitig; KSL 2KOSR KSR = 2-Sitzer Kombielement mit Schubkasten und Anstelhocker rechts, Kopfstützen links und rechts					
5	siehe Beschreibung		2KOL = 2-Sitzer Kombielement mit Anstelhocker links; 3R = 3-Sitzer mit Armlehne rechts					
6	siehe Beschreibung		3L = 3-Sitzer mit Armlehne links; 2KOR = 2-Sitzer Kombielement mit Anstelhocker rechts					

Nr.	Artikel	Bild	Nr.	Artikel	Bild	B	H	T	Beschreibung						
										1	2 + CORD + FEINCORD	3	4	5	
<b>Sofa / Canapé</b>															
100	3					236	81 ODER 84	112	3-Sitzer						
101	2,5					210	81 ODER 84	112	2,5-Sitzer						
<b>Abschlusselement</b>															
200	3L		201	3R		198	81 ODER 84	112	3-Sitzer, Armlehne links oder rechts						
206	2,5L		207	2,5R		172	81 ODER 84	112	2,5-Sitzer, Armlehne links oder rechts						
208	2L		209	2R		146	81 ODER 84	112	2-Sitzer, Armlehne links oder rechts						
235	2KOL		236	2KOR		108	81 ODER 84	197	2-Sitzer Kombielement mit Anstelhocker links oder rechts -keine Sitztiefenverstellung möglich-						
237	2KOSL		238	2KOSR		108	81 ODER 84	197	2-Sitzer Kombielement mit Schubkasten und Anstelhocker links oder rechts -keine Sitztiefenverstellung möglich-						
300	CanL		301	CanR		120	81 ODER 84	180	Canape, Armlehne links oder rechts						

Nr.	Artikel	Bild	Nr.	Artikel	Bild	B	H	T	Beschreibung					
										1	2 + CORD + FEINCORD	3	4	5
311	CanFL		312	CanFR		120	81 ODER 84	180	Canape mit aufklappbarem Bettkasten, Armlehne links oder rechts					
324	AhoL1,5		325	1,5AhoR		136	81 ODER 84	112	1,5-Sitzer mit Anstelhocker links oder rechts					
325.1	AhoFL1,5		325.2	1,5AhoFR		136	81 ODER 84	112	1,5-Sitzer mit Anstelhocker aufklappbar links oder rechts					
<b>Zwischenelement</b>														
351	2,5EL					134	81 ODER 84	112	2,5-Sitzer, ohne Armlehnen					
352	2EL					108	81 ODER 84	112	2-Sitzer, ohne Armlehnen					
<b>Ecke</b>														
411	SE					114	81 ODER 84	114	Spitzecke -keine Sitztiefenverstellung möglich-					
<b>Bettcouch / Bett- /Liege- / Schlafsofa</b>														
450	3AL		451	3AR		198	81 ODER 84	112	3-Sitzer mit Querschläfer-Funktion, Armlehne links oder rechts Liegefläche: 219 x 132 cm					
452	2,5AL		453	2,5AR		172	81 ODER 84	112	2,5-Sitzer mit Querschläfer-Funktion, Armlehne links oder rechts Liegefläche: 201 x 132 cm					



Nr.	Artikel	Bild	Nr.	Artikel	Bild	B	H	T	Beschreibung					
										1	2 + CORD + FEINCORD	3	4	5
455	2,5AEL					134	81 ODER 84	112	2,5-Sitzer mit Querschläfer-Funktion, ohne Armlehnen  Liegefläche: 126 x 132 cm					
<b>Hocker</b>														
645	Ho					60	42 ODER 45	60	Hocker					
646	HoF					60	42 ODER 45	60	Hocker, aufklappbar					
644	XXL Ho					135	42 ODER 45	63	XXL-Hocker					
647	XXL HoF					135	42 ODER 45	63	XXL-Hocker, aufklappbar					
<b>Kissen</b>														
650	Kissen 50x50					50	50		Kissen					
651	Kissen 40x40					40	40		Kissen					
659	Nieren- u. Armlehnenkissen					58	25		Armlehnen- und Nierenkissen					
<b>Kopfstütze</b>														
700	Kopfstütze KS					52	24	9	Kopfstütze verstellbar in Höhe und Neigung, (wahlweise in Haupt- oder Absatzstoff lieferbar) inkl. KS-Vorrichtung - Ausnahmen siehe Typ: KSK					
708	KSK					48	24	9	Kopfstütze klein verstellbar in Höhe und Neigung, (wahlweise in Haupt- oder Absatzstoff lieferbar) inkl. KS-Vorrichtung - Für Typen / Elemente Nr.: 208/209/212/213/352/353					
700.1	Aufpreis KS-Vorrichtung								nur KS-Vorrichtung pro Sitz *ohne Kopfstütze* (möglich an jeder Kopfstützenposition) Bitte genau angeben! (Hinweise in den Elementen beachten)					

MP-IN14007

Nr.	Artikel	Bild	Nr.	Artikel	Bild	B	H	T	Beschreibung						
										1	2 + CORD + FEINCORD	3	4	5	
<b>Zubehör / Kleinteile</b>															
676	Aufpreis AV Armteilverstellung								Aufpreis je Armlehnenverstellung						
706	Aufpreis Sitztiefenverstellung								Aufpreis je Sitztiefenverstellung (in einer Type nur komplett möglich)						
726	Stoffmetrage lfd. Meter								ca. 140 cm breit; ab 0,5 Meter und in 10 cm Schritten bestellbar						