

Möbel LETZ

Finden und Wohlfühlen



Typenplan

Sitzgefühl HV SmartLine von Polsteria - Ledersessel grey-blue

Wichtiger Hinweis für Sie

Etwaige Hinweise des Herstellers in dieser Produktinformation, die sich auf die Gewährleistung beziehen, haben für Sie keinerlei Bindungswirkung und können von Ihnen ignoriert werden. Ihre gesetzlichen Gewährleistungsrechte als Verbraucher uns gegenüber, als Ihrem Verkäufer, werden dadurch in keiner Weise berührt oder eingeschränkt. Sie können sich wegen aller Mängel jederzeit an uns wenden. Darüber hinaus gehende Herstellergarantien bleiben natürlich unberührt. Dieser Artikel wird hergestellt von Polsteria Steinpol Polstermöbel, ul. Fabryczna 13, 69-110 Rzepin, Polen, polsteria@steinpol.com.pl

Möbel Letz GmbH
Am Gewerbepark 11
06895 Zahna-Elster

Tel.: 035383 - 6018 50

Fax.: 035383 - 6018 17

Modell: Sitzgefühl HV

Selection SmartLine



Var. 1



Var. 2



Gestell:	Stahlrohrrahmen
Unterfederung Sitz:	Stahlwellen - Federn
Sitzkomfort:	PUR-Schaum oder Federkern - preisgleich
Polsterung Rücken und Armteil:	Polyätherschaum
Aufstehhilfe:	Max. Belastbarkeit 130kg
Kopfteilverstellung:	generell mit Raster und Rückholfeder ausgestattet
Fußvariante:	DT 8 Sternfuss



Farben: chrom hochglanz, Edelstahl gebürstet, schwarz matt lackiert

Sitzkomfort: standardmässig: PUR-Schaum
alternativ: Federkern
Bitte immer angeben, ansonsten wird standardmässig PUR-Schaum geliefert!
Bei Sitzkomfort Federkern erhöht sich die Sitzhöhe um zusätzlich ca. 1 cm.

Kontrastnaht: nur auf Kundenwunsch!
Kontrastnaht 1: beige
Kontrastnaht 2: braun
Kontrastnähte nur Farbe **beige** oder **braun** bei allen Stoffen und Leder möglich.
Bitte immer angeben, ansonsten wird Ton in Ton geliefert!

Faltenbildung gehört zur legeren Verarbeitung.

Ergonomie: Für jede Körpergröße der passende Sessel.
Vier Ergonomiegrößen preisgleich lieferbar.

Sitzhöhen: individuell stufenlos einstellbar von 45 cm bis 52 cm per Gasdruckfeder.
3 Sitztiefen: 50 / 53 / 55 cm

Ergonomie XL: 5 cm mehr Liegelänge durch höheren Rücken.

Standardmäßig ist der TV-Sessel mit Funktion manuell mit Gasdruck lieferbar, alle anderen Funktionen gegen Aufpreis möglich.

Die Piktogramme im Preisblatt sind schematisch und können von der Wirklichkeit abweichen.

Die genannten Maße sind ca. und in cm. Verarbeitungsbedingte Abweichungen, die dem technischen Fortschritt dienen, behalten wir uns vor.

WEEE-Reg.-Nr. DE 49167192

Ergonomiematrix:

4 Ergonomien zur Auswahl



Funktionsbeschreibung:

Grundversion:

Funktion manuell mit Gasdruck:

Manuelle Verstellung der Fußstütze. Verstellung der Rückenlehne durch innenliegenden Bedienhebel (vorstehend links). Durch leichten Körperdruck stufenlos verstellbar bis zur Liegeposition. Manuelle Kopfteilverstellung individuell verstellbar durch einen Rastbeschlag mit Rückholfeder. Sitzhöhe individuell stufenlos verstellbar von 45 cm bis 52 cm per Gasdruckfeder durch innenliegenden Bedienhebel (vorstehend rechts). Funktionsbeschreibung siehe Seite 3.

Komfortfunktionen und Zusatzausstattungen gegen Aufpreis:

Funktion 3-motorisch Herz-Waage:



Getrennte oder synchrone Verstellung der Fußstütze und Rückenlehne zur Liegeposition durch 2 E-Motoren.
Separat verstellbare Sitzneigung durch 1 E-Motor.
Die Herz-Waage Position wird durch Ausfahren aller 3 E-Motoren erreicht.
Bei der Herz-Waage Funktion ist automatisch immer auch die Fußteil-Verlängerung (ca. 4 cm) sowie das mitlaufende Armteil integriert.
Auch mit Akku lieferbar.

Als Herz-Waage Position bezeichnet man die Liegeposition, in der die Fußspitzen höher gelagert sind als das Herz.
Herz und Kreislauf werden so entlastet. Die Durchblutung verbessert sich und der Körper kann entspannen.
Müde, schwerere Beine können sich regenerieren, da das Venensystem entlastet wird.

Kopfteilverstellung motorisch:



Stufenlose Verstellung des Kopfteiles durch einen E-Motor.
Die motorische Kopfteilverstellung ist nur in Verbindung mit den motorischen Funktionen bestellbar.

Motorische Bedienung:

Handschalter



Modell: Sitzgefühl HV

Selection SmartLine

Funktionsbeschreibung/ -darstellung:

Funktion: Höhenverstellbarkeit per Gasdruckfeder

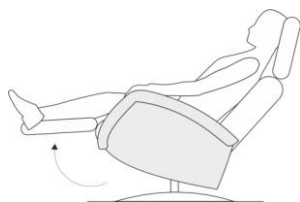
Die Sitzhöhe des Drehsessels lässt sich individuell stufenlos verstellen von 45 cm bis 52 cm per Gasdruckfeder durch innenliegenden Bedienhebel (vorstehend rechts).

Verstellung nach oben - nur möglich, wenn der Sessel nicht belastet wird.
Davorstehend rechts innenliegenden Bedienhebel nach hinten umlegen - Sessel bewegt sich stufenlos durch pneumatische Verstellung nach oben.
Durch loslassen des Hebels stoppt die Funktion in der gewünschten Sitzhöhe.

Verstellung nach unten – nur möglich wenn der Sessel belastet wird.
Beim Besitzen den links innenliegenden Hebels (vorstehend rechts) nach hinten ziehen.
Der Sessel bewegt sich stufenlos durch pneumatische Verstellung und dem Druck des Körpergewichts nach unten.
Durch loslassen des Hebels stoppt die Funktion in der gewünschten Sitzhöhe.

Funktion: mitlaufendes Armteil in Kombination mit motorischen Funktion

Beim Herausfahren der Fußstütze senken sich gleichzeitig die Armteile in eine bequeme Komfortposition ab.



Modell: Sitzgefühl HV

Selection SmartLine

Armteil- und Rückenoptik

Rückenoptiken und Armteile preisgleich miteinander kombinierbar

Höhe: 112 - 119

Höhe XL: 117 - 124

Liege­länge: 163 - 168

Liege­länge XL: 173

Höhe: 114 - 121

Höhe XL: 119 - 126

Liege­länge: 166 - 171

Liege­länge XL: 176

Rücken 1



Rücken 2



Armteil 1



Armteil 2






Armteil 3

1	2
3	4
5	6

Modell: Sitzgefühl HV

Selection SmartLine

	1	2	3
			
Typen:	Drehessel manuell mit Gasdruck	Drehessel mit Funktion 3-motorisch Herz-Waage	Drehessel mit Funktion 3 - motorisch Herz-Waage und Akku
Typ-Nr.:	1222	1222_3M.HW	1222_3M.HW.AKKU
Armteil 1 B/T in cm	78/84		
Armteil 2 B/T in cm	81/84		
Armteil 3 B/T in cm	80/84		
Sitztiefe in cm	50 / 53 / 55		
Sitzhöhe in cm (Bei Sitzkomfort Federkern erhöht die Sitzhöhe um ca. 1 cm)	45 - 52		
Sitzbreite in cm	51		
Stoffgruppe B (PG 01)			
Stoffgruppe B1 (PG 02)			
Stoffgruppe B2 (PG 03)			
Stoffgruppe C (PG 04)			
Stoffgruppe D (PG 05)			
Stoffgruppe E (PG 06)			
Stoffgruppe F (PG 07)			
Stoffgruppe I (PG 12)			
Leder Punch			
Leder LL Duca			
Leder Rancho			
Leder 93, LL Nubia, LL Dolcia, LL Evita			
Leder LL Eleganzia, Leder Reno			
Komfortfunktionen und Zusatzausstattungen gegen Aufpreis:			
Kopfteilverstellung motorisch, Typ 0236 (FUNK0254)			