

# Möbel LETZ

*Finden und Wohlfühlen*



## Typenplan

Lorenzo von Polsteria - Ledergarnitur grey-blue

### **Wichtiger Hinweis für Sie**

Etwaige Hinweise des Herstellers in dieser Produktinformation, die sich auf die Gewährleistung beziehen, haben für Sie keinerlei Bindungswirkung und können von Ihnen ignoriert werden. Ihre gesetzlichen Gewährleistungsrechte als Verbraucher uns gegenüber, als Ihrem Verkäufer, werden dadurch in keiner Weise berührt oder eingeschränkt. Sie können sich wegen aller Mängel jederzeit an uns wenden. Darüber hinaus gehende Herstellergarantien bleiben natürlich unberührt. Dieser Artikel wird hergestellt von Steinpol Central Services Sp.z o.o., ul. Fabryczna 13, 69-110 Rzepin, Polen, polsteria@steinpol.com.pl

Möbel Letz GmbH  
Am Gewerbepark 11  
06895 Zahna-Elster

Tel.: 035383 - 6018 50

Fax.: 035383 - 6018 17

# Lorenzo



WEEE-Reg.-Nr. DE 49167192



Made in EU

QUALITÄT / UMWELTSCHUTZ / ARBEITSBEDINGUNGEN  
nach den Standards der Europäischen Union



**GESTELL:** Holzrahmen, Holzwerkstoffe verleimt, verdübelt.

**POLSTERUNG SITZ:** Wellenfedern, PUR-Schaum, Watteabdeckung.

**POLSTERUNG RÜCKEN:** Gummigurte, PUR-Schaum, Watteabdeckung.

**SITZKOMFORT:** **Federkern**

Hocker nur mit PUR-Schaum lieferbar!

Bei Sitzkomfort PUR-Schaum reduziert sich die Sitzhöhe ca. -1 cm.



**SITZHÖHE:** **standardmässig: 47 cm**, alternativ: 50 cm

**SITZTIEFE:** **58 cm**

**Füße:** standardmässig: **Metallfüße schwarz matt** (siehe Seite 3);

alternativ: Metallfüße Nickel satiniert (siehe Seite 3)  
oder Holzsäulenfüße lt. Holzmusterübersicht

Bitte immer angeben, ansonsten werden die Metallfüße Nickel satiniert geliefert!

gegen Aufpreis: **Schwertkufen schwarz matt** (siehe Seite 3)

**BEZUGSVARIANTEN:** Mehrfarbigkeit: Garnitur nur uni erhältlich.

**Kontrastnaht: nur auf Kundenwunsch!**

Kontrastnähte nur **Farbe beige** oder **braun** bei allen Stoffen und Leder möglich.  
Bitte immer angeben, ansonsten wird Ton in Ton geliefert!

**RÜCKEN ECHT:** alle Typen, außer Sessel und Sofa 2-sitzig AL beide (SR 61)

**Rücken echt gegen Aufpreis.**

Sessel und Sofa 2-sitzig AL beide (SR 61) immer Rücken echt.

Elemente ohne AL oder mit 1 AL nur als Verbindungselement.

Separat nicht bestellbar, seitlich nicht bezogen.

**FUSSVARIANTEN:**

standardmäßig :

Metallfüße schwarz matt (Typ 1)



alternativ :

Metallfüße Nickel satiniert (Typ 1)



Holzsäulenfüße (in 8 Farben laut Holzmusterübersicht)



gegen Aufpreis :

Schwertkufen schwarz matt



Wenn Schwertkufe schwarz matt bestellt wird, wird bei dem Hocker standardmäßig Metallfuß schwarz matt (Typ 1) geliefert. Kufe bei diesen Typ nicht möglich !



**FUNKTIONEN**

**TV FUNKTION MOTORISCH:**

Verstellung von Rücken und Fußteil, von der Sitz- zur TV- und Liegeposition durch 1 Motor, ausgelöst über innenliegende Berührungssensoren (am Sitz seitlich liegend).

Nur in Verbindung mit Kopfteilverstellung möglich.

Hinweis: alle Sofas in Verbindung mit TV Funktion motorisch werden grundsätzlich geteilt und in 2 Packstücken geliefert.



**TV FUNKTION MOTORISCH PREMIUM:**

Verstellung der Fußstütze, des Sitzes und der Rückenlehne durch 2 E-Motoren mittels Kabel-Handschalter

Rechte obere Taste drücken:

Fußstütze fährt aus zu einer Relax Position.

Linke obere Taste drücken:

Fußstütze fährt in die Ursprungs-Position zurück.

Rechte mittlere Taste drücken:

Sitz fährt nach vorne, senkt sich nach hinten ab, Rücken öffnet sich zur Liegeposition.

Linke mittlere Taste drücken:

Sitz und Rücken fahren in die Ursprungsposition zurück.

Rechte untere Taste drücken:

Fußstütze, Sitz und Rücken fahren synchron zur Liegeposition

Linke untere Taste drücken:

Fußstütze, Sitz und Rücken fahren in die Ursprungsposition zurück.

Nur in Verbindung mit Kopfteilverstellung möglich.

Hinweis: alle Sofas in Verbindung mit TV Funktion motorisch Premium werden grundsätzlich geteilt und in 2 Packstücken geliefert.



**HÖHENVERSTELLBARE KOPFTEILVERSTELLUNG MANUELL:**

Kopfpolster mit 2 manuell, unabhängig voneinander, verstellbaren Komfort-Funktionen.

1.stufenlos höhenverstellbar und

2.Neigungsverstellung mittels Rasterbeschlag.

Bei Rundsofa mit TV Funktionen mittleres Kopfteil immer manuell verstellbar.



**HÖHENVERSTELLBARE KOPFTEILVERSTELLUNG MOTORISCH:**

Die motorische höhenverstellbare Kopfteilverstellung wird in Verbindung mit der TV Funktion motorisch über, am Sitz innenliegende, Berührungssensoren bedient. Mit dem vorderen Sensor kann man die Kopfstütze stufenlos nach oben fahren, mit dem hinteren Sensor nach unten.

Zusätzlich ist die Kopfstütze mit einem Rasterbeschlag in der Neigung manuell verstellbar.

Durch einen integrierten automatoischen Klemmschutz garantiert die Kopfstütze absolute Sicherheit beim Herunterfahren.

Wird die Kopfstütze durch einen Gegenstand beim Herunterfahren blockiert, bleibt sie automatisch stehen und entriegelt sich.

Dadurch können Verletzungen vermieden werden.

Um die Kopfstütze wieder voll nutzen zu können muss sie einmal manuell ganz nach unten gedrückt werden. Nun ist die Kopfstütze wieder voll funktionsfähig.

In Verbindung mit der TV Premium wird die motorische höhenverstellbare Kopfteilverstellung über den Handschalter bedient.

Dafür sind 2 weitere Bedienfelder integriert.

Nur in Verbindung mit TV Funktion motorisch oder TV Funktion motorisch Premium kombinierbar.

Typen mit Höhenverstellbare Kopfteilverstellung - Höhe 104 cm bis ca.119 cm.

**TISCHFUNKTION:**

Holzablage in folgenden Farben bestellbar: natur, wenge, schwarz, Eiche biancofarbig,

Eiche geölftfarbig, Kernbuche farbig. **Bitte immer angeben.**



**VORZIEHSITZ MOTORISCH:**

Verstellung des Sitzes durch 1-E Motor. Auslösung erfolgt über innenliegende Berührungssensoren.

Vorzug der kompletten Sitzfläche.



**BITTE BEACHTEN SIE, DASS DIE UNTEN AUFGEFÜHRTEN MODELLBEDIENGTEN EIGENSCHAFTEN  
KEINE BERECHTIGTE REKLAMATION DARSTELLEN:**

**SITZKOMFORT:** zwischen Elementen mit und ohne Funktion, kann es leichte Differenzen im Sitzkomfort geben.


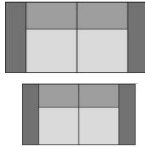
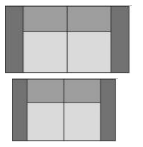
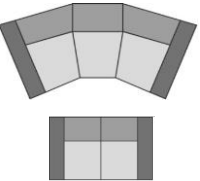
**WELLENBILDUNG:** Wellenbildung gehört zur legeren Verarbeitung.

**NAHTVERLAUF:** unterschiedlicher Nahtverlauf bei Leder und Stoff möglich.


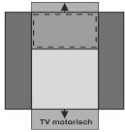
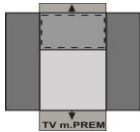
**PIKTOGRAMME:** die Piktogramme im Preisblatt sind schematisch und können von der Wirklichkeit abweichen.

**MASSE:** alle Maße sind ca.-Maße!

**MODELLÄNDERUNGEN:** Modelländerungen vorbehalten.

				
Typen:	<b>Sofa 2-Sitzig (89) + Element 1-sitzig (80) AL links - Element 1-sitzig (80) AL rechts</b>	<b>Sofa 2-sitzig (89) + Sofa 2-Sitzig (80)</b>	<b>Sofa 2-sitzig (80) + Sofa 2-Sitzig (69)</b>	<b>Rundsofa + Sofa 2-sitzig (69)</b>
Typ-Nr.:	----	----	----	----
Schenkelmaß in cm (ca. Angaben)	----	----	----	----
Sitzhöhe	47 oder 50	47 oder 50	47 oder 50	47 oder 50
Sitztiefe	58	58	58	58
Stoffgruppe B (PG 01)				
Stoffgruppe B1 (PG 02)				
Stoffgruppe B2 (PG 03)				
Stoffgruppe C (PG 04)				
Stoffgruppe D (PG 05)				
Stoffgruppe E (PG 06)				
Stoffgruppe F (PG 07)				
Stoffgruppe I (PG 12)				
Leder Punch				
Leder LL Duca				
Leder Rancho				
Leder 93, LL Nubia, LL Dolcia, LL Evita				
Leder LL Eleganzia, Leder Reno				



	1	2	3
			
Typen:	Sessel	Sessel mit TV Funktion motorisch*	Sessel mit TV Funktion motorisch Premium*
Typ-Nr.:	1200	1200_TV.M	1200_TV.M.PREM
B/H/T in cm (ca. Angaben)	95 x 104-119 x 95	95 x 104-119 x 95	95 x 104-119 x 95
Sitzhöhe	47 oder 50	47 oder 50	47 oder 50
Sitztiefe	58	58	58

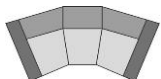
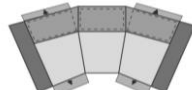
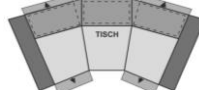

Stoffgruppe B (PG 01)			
Stoffgruppe B1 (PG 02)			
Stoffgruppe B2 (PG 03)			
Stoffgruppe C (PG 04)			
Stoffgruppe D (PG 05)			
Stoffgruppe E (PG 06)			
Stoffgruppe F (PG 07)			
Stoffgruppe I (PG 12)			
Leder Punch			
Leder LL Duca			
Leder Rancho			
Leder 93, LL Nubia, LL Dolcia, LL Evita			
Leder LL Eleganzia, Leder Reno			

Komfortfunktionen und Zusatzausstattungen gegen Aufpreis:

Höhenverstellbare Kopfteilverstellung (manuell), Typ 0358 (FUNK0361)	
Höhenverstellbare Kopfteilverstellung motorisch, Typ 0366 (FUNK0366)	----
Metallkufe, Typ 0048, (FUSSART0022)	

\* TV Funktion motorisch oder TV Funktion motorisch Premium nur in Verbindung mit Kopfteilverstellung manuell oder motorisch kombinierbar.



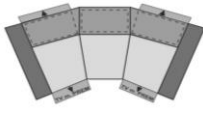
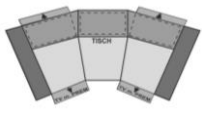
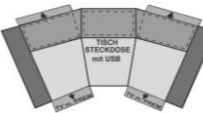
	4	5	6	7
				
Typen:	Rundsofa	Rundsofa mit TV Funktion motorisch* (links und rechts) und Kopfteilverstellung manuell in der Mitte	Rundsofa mit TV Funktion motorisch* (links und rechts), Tischfunktion, und Kopfteilverstellung manuell in der Mitte	Rundsofa mit TV Funktion motorisch* (links und rechts) und Tischfunktion mit mod. Steckdosensystem mit USB und Kopfteilverstellung manuell in der Mitte
Typ-Nr.:	3260	3260_TV.M	3260_TV.M.TF	3260_TV.M.TF.MSS.USB
B/H/T in cm (ca. Angaben)	215 x 104-119 x 102	215 x 104-119 x 102	215 x 104-119 x 102	215 x 104-119 x 102
Sitzhöhe	47 oder 50	47 oder 50	47 oder 50	47 oder 50
Sitztiefe	58	58	58	58

Stoffgruppe B (PG 01)				
Stoffgruppe B1 (PG 02)				
Stoffgruppe B2 (PG 03)				
Stoffgruppe C (PG 04)				
Stoffgruppe D (PG 05)				
Stoffgruppe E (PG 06)				
Stoffgruppe F (PG 07)				
Stoffgruppe I (PG 12)				
Leder Punch				
Leder LL Duca				
Leder Rancho				
Leder 93, LL Nubia, LL Dolcia, LL Evita				
Leder LL Eleganzia, Leder Reno				

Komfortfunktionen und Zusatzausstattungen gegen Aufpreis:

Rücken echt Stoff, Typ 0012 (RUCKAUS0002)	
Rücken echt Leder, Typ 0012 (RUCKAUS0002)	
Höhenverstellbare Kopfteilverstellung (manuell), Typ 0358 (FUNK0361)	
Höhenverstellbare Kopfteilverstellung motorisch, Typ 0366 (FUNK0366)	----
Metallkufe, Typ 0048 (FUSSART0022)	

\* TV Funktion motorisch oder TV Funktion motorisch Premium nur in Verbindung mit Kopfteilverstellung manuell oder motorisch kombinierbar.




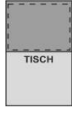
	8	9	10
			
Typen:	Rundsofa mit TV Funktion motorisch Premium* (links und rechts) und Kopfteilverstellung manuell in der Mitte	Rundsofa mit TV Funktion motorisch Premium* (links und rechts), Tischfunktion und Kopfteilverstellung manuell in der Mitte	Rundsofa mit TV Funktion motorisch Premium* (links und rechts) und Tischfunktion mit mod. Steckdosensystem mit USB und Kopfteilverstellung manuell in der Mitte
Typ-Nr.:	3260_TV.M.PREM	3260_TV.M.PREM.TF	3260_TV.M.PREM.TF.MSS.USB
B/H/T in cm (ca. Angaben)	215 x 104-119 x 102	215 x 104-119 x 102	215 x 104-119 x 102
Sitzhöhe	47 oder 50	47 oder 50	47 oder 50
Sitztiefe	58	58	58

Stoffgruppe B (PG 01)			
Stoffgruppe B1 (PG 02)			
Stoffgruppe B2 (PG 03)			
Stoffgruppe C (PG 04)			
Stoffgruppe D (PG 05)			
Stoffgruppe E (PG 06)			
Stoffgruppe F (PG 07)			
Stoffgruppe I (PG 12)			
Leder Punch			
Leder LL Duca			
Leder Rancho			
Leder 93, LL Nubia, LL Dolcia, LL Evita			
Leder LL Eleganzia, Leder Reno			

Komfortfunktionen und Zusatzausstattungen gegen Aufpreis:

Rücken echt Stoff, Typ 0012 (RUCKAUS0002)
Rücken echt Leder, Typ 0012 (RUCKAUS0002)
Höhenverstellbare Kopfteilverstellung (manuell), Typ 0358 (FUNK0361)
Höhenverstellbare Kopfteilverstellung motorisch, Typ 0366 (FUNK0366)
Metallkufe, Typ 0048 (FUSSART0022)

\* TV Funktion motorisch oder TV Funktion motorisch Premium nur in Verbindung mit Kopfteilverstellung manuell oder motorisch kombinierbar.





	11	12	13	14
				
Typen:	Element 1-sitzig ohne AL (Sitzraster 61)	Element 1-sitzig ohne AL (Sitzraster 61) mit TV Funktion motorisch*	Element 1-sitzig ohne AL (Sitzraster 61) mit TV Funktion motorisch Premium*	Element 1-sitzig ohne AL (Sitzraster 61) mit Tischfunktion
Typ-Nr.:	1000_61	1000_61_TV.M	1000_61_TV.M.PREM	1000_61_TF
B/H/T in cm (ca. Angaben)	61 x 104-119 x 95	61 x 104-119 x 95	61 x 104-119 x 95	61 x 104-119 x 95
Sitzhöhe	47 oder 50	47 oder 50	47 oder 50	47 oder 50
Sitztiefe	58	58	58	58

Stoffgruppe B (PG 01)				
Stoffgruppe B1 (PG 02)				
Stoffgruppe B2 (PG 03)				
Stoffgruppe C (PG 04)				
Stoffgruppe D (PG 05)				
Stoffgruppe E (PG 06)				
Stoffgruppe F (PG 07)				
Stoffgruppe I (PG 12)				
Leder Punch				
Leder LL Duca				
Leder Rancho				
Leder 93, LL Nubia, LL Dolcia, LL Evita				
Leder LL Eleganzia, Leder Reno				

Komfortfunktionen und Zusatzausstattungen gegen Aufpreis:

Rücken echt Stoff, Typ 0012 (RUCKAUS0002)			
Rücken echt Leder, Typ 0012 (RUCKAUS0002)			
Höhenverstellbare Kopfteilverstellung (manuell), Typ 0358 (FUNK0361)			----
Höhenverstellbare Kopfteilverstellung motorisch, Typ 0366 (FUNK0366)	----		----

\* TV Funktion motorisch oder TV Funktion motorisch Premium nur in Verbindung mit Kopfteilverstellung manuell oder motorisch kombinierbar.

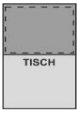



	15	16	17	18
				
Typen:	Element 1-sitzig ohne AL (Sitzraster 61) mit Tischfunktion und Steckdosensystem mit USB	Element 1-sitzig ohne AL (Sitzraster 69)	Element 1-sitzig ohne AL (Sitzraster 69) mit TV Funktion motorisch*	Element 1-sitzig ohne AL (Sitzraster 69) mit TV Funktion motorisch Premium*
Typ-Nr.:	1000_61_TF.MSS.USB	1000_69	1000_69_TV.M	1000_69_TV.M.PREM
B/H/T in cm (ca. Angaben)	61 x 104-119 x 95	69 x 104-119 x 95	69 x 104-119 x 95	69 x 104-119 x 95
Sitzhöhe	47 oder 50	47 oder 50	47 oder 50	47 oder 50
Sitztiefe	58	58	58	58

Stoffgruppe B (PG 01)				
Stoffgruppe B1 (PG 02)				
Stoffgruppe B2 (PG 03)				
Stoffgruppe C (PG 04)				
Stoffgruppe D (PG 05)				
Stoffgruppe E (PG 06)				
Stoffgruppe F (PG 07)				
Stoffgruppe I (PG 12)				
Leder Punch				
Leder LL Duca				
Leder Rancho				
Leder 93, LL Nubia, LL Dolcia, LL Evita				
Leder LL Eleganzia, Leder Reno				

Komfortfunktionen und Zusatzausstattungen gegen Aufpreis:

Rücken echt Stoff, Typ 0012 (RUCKAUS0002)			
Rücken echt Leder, Typ 0012 (RUCKAUS0002)			
Höhenverstellbare Kopfteilverstellung (manuell), Typ 0358 (FUNK0361)	----		
Höhenverstellbare Kopfteilverstellung motorisch, Typ 0366 (FUNK0366)	----	----	

\* TV Funktion motorisch oder TV Funktion motorisch Premium nur in Verbindung mit Kopfteilverstellung manuell oder motorisch kombinierbar.


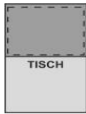

	19	20	21	22
				
Typen:	Element 1-sitzig ohne AL (Sitzraster 69) mit Tischfunktion	Element 1-sitzig ohne AL (Sitzraster 69) mit Tischfunktion und Steckdosensystem mit USB	Element 1-sitzig ohne AL (Sitzraster 80)	Element 1-sitzig ohne AL (Sitzraster 80) mit TV Funktion motorisch*
Typ-Nr.:	1000_69_TF	1000_69_TF.MSS.USB	1000_80	1000_80_TV.M
B/H/T in cm (ca. Angaben)	69 x 104-119 x 95	69 x 104-119 x 95	77 x 104-119 x 95	77 x 104-119 x 95
Sitzhöhe	47 oder 50	47 oder 50	47 oder 50	47 oder 50
Sitztiefe	58	58	58	58

Stoffgruppe B (PG 01)				
Stoffgruppe B1 (PG 02)				
Stoffgruppe B2 (PG 03)				
Stoffgruppe C (PG 04)				
Stoffgruppe D (PG 05)				
Stoffgruppe E (PG 06)				
Stoffgruppe F (PG 07)				
Stoffgruppe I (PG 12)				
Leder Punch				
Leder LL Duca				
Leder Rancho				
Leder 93, LL Nubia, LL Dolcia, LL Evita				
Leder LL Eleganzia, Leder Reno				

Komfortfunktionen und Zusatzausstattungen gegen Aufpreis:

Rücken echt Stoff, Typ 0012 (RUCKAUS0002)			
Rücken echt Leder, Typ 0012 (RUCKAUS0002)			
Höhenverstellbare Kopfteilverstellung (manuell), Typ 0358 (FUNK0361)	----	----	
Höhenverstellbare Kopfteilverstellung motorisch, Typ 0366 (FUNK0366)	----	----	----

\* TV Funktion motorisch oder TV Funktion motorisch Premium nur in Verbindung mit Kopfteilverstellung manuell oder motorisch kombinierbar.


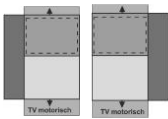
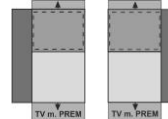
	23	24	25
			
Typen:	Element 1-sitzig ohne AL (Sitzraster 80) mit TV Funktion motorisch Premium*	Element 1-sitzig ohne AL (Sitzraster 80) mit Tischfunktion	Element 1-sitzig ohne AL (Sitzraster 80) mit Tischfunktion und Steckdosensystem mit USB
Typ-Nr.:	1000_80_TV.M.PREM	1000_80_TF	1000_80_TF.MSS.USB
B/H/T in cm (ca. Angaben)	77 x 104-119 x 95	77 x 104-119 x 95	77 x 104-119 x 95
Sitzhöhe	47 oder 50	47 oder 50	47 oder 50
Sitztiefe	58	58	58

Stoffgruppe B (PG 01)			
Stoffgruppe B1 (PG 02)			
Stoffgruppe B2 (PG 03)			
Stoffgruppe C (PG 04)			
Stoffgruppe D (PG 05)			
Stoffgruppe E (PG 06)			
Stoffgruppe F (PG 07)			
Stoffgruppe I (PG 12)			
Leder Punch			
Leder LL Duca			
Leder Rancho			
Leder 93, LL Nubia, LL Dolcia, LL Evita			
Leder LL Eleganzia, Leder Reno			

Komfortfunktionen und Zusatzausstattungen gegen Aufpreis:

Rücken echt Stoff, Typ 0012 (RUCKAUS0002)		
Rücken echt Leder, Typ 0012 (RUCKAUS0002)		
Höhenverstellbare Kopfteilverstellung (manuell), Typ 0358 (FUNK0361)	----	----
Höhenverstellbare Kopfteilverstellung motorisch, Typ 0366 (FUNK0366)	----	----

\* TV Funktion motorisch oder TV Funktion motorisch Premium nur in Verbindung mit Kopfteilverstellung manuell oder motorisch kombinierbar.

	26	27	28
			
Typen:	Element 1-sitzig AL links oder AL rechts (Sitzraster 61)	Element 1-sitzig AL links oder AL rechts (Sitzraster 61) mit TV Funktion motorisch*	Element 1-sitzig AL links oder AL rechts (Sitzraster 61) mit TV Funktion motorisch Premium*
Typ-Nr.:	li: 1100_61 re: 1300_61	li: 1100_61_TV.M re: 1300_61_TV.M	li: 1100_61_TV.M.PREM re: 1300_61_TV.M.PREM
B/H/T in cm (ca. Angaben)	78 x 104-119 x 95	78 x 104-119 x 95	78 x 104-119 x 95
Sitzhöhe	47 oder 50	47 oder 50	47 oder 50
Sitztiefe	58	58	58

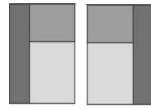
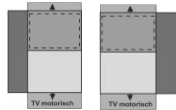
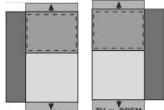
Stoffgruppe B (PG 01)			
Stoffgruppe B1 (PG 02)			
Stoffgruppe B2 (PG 03)			
Stoffgruppe C (PG 04)			
Stoffgruppe D (PG 05)			
Stoffgruppe E (PG 06)			
Stoffgruppe F (PG 07)			
Stoffgruppe I (PG 12)			
Leder Punch			
Leder LL Duca			
Leder Rancho			
Leder 93, LL Nubia, LL Dolcia, LL Evita			
Leder LL Eleganzia, Leder Reno			

**Komfortfunktionen und Zusatzausstattungen gegen Aufpreis:**

Rücken echt Stoff, Typ 0012 (RUCKAUS0002)	
Rücken echt Leder, Typ 0012 (RUCKAUS0002)	
Höhenverstellbare Kopfteilverstellung (manuell), Typ 0358 (FUNK0361)	
Höhenverstellbare Kopfteilverstellung motorisch, Typ 0366 (FUNK0366)	-----
Metallkufe, Typ 0048 (FUSSART0022)	

\* TV Funktion motorisch oder TV Funktion motorisch Premium nur in Verbindung mit Kopfteilverstellung manuell oder motorisch kombinierbar.




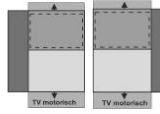
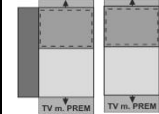
	29	30	31
			
Typen:	<b>Element 1-sitzig AL links oder AL rechts (Sitzraster 69)</b>	<b>Element 1-sitzig AL links oder AL rechts (Sitzraster 69) mit TV Funktion motorisch*</b>	<b>Element 1-sitzig AL links oder AL rechts (Sitzraster 69) mit TV Funktion motorisch Premium*</b>
Typ-Nr.:	li: 1100_69 re: 1300_69	li: 1100_69_TV.M re: 1300_69_TV.M	li: 1100_69_TV.M.PREM re: 1300_69_TV.M.PREM
B/H/T in cm (ca. Angaben)	86 x 104-119 x 95	86 x 104-119 x 95	86 x 104-119 x 95
Sitzhöhe	47 oder 50	47 oder 50	47 oder 50
Sitztiefe	58	58	58

Stoffgruppe B (PG 01)			
Stoffgruppe B1 (PG 02)			
Stoffgruppe B2 (PG 03)			
Stoffgruppe C (PG 04)			
Stoffgruppe D (PG 05)			
Stoffgruppe E (PG 06)			
Stoffgruppe F (PG 07)			
Stoffgruppe I (PG 12)			
Leder Punch			
Leder LL Duca			
Leder Rancho			
Leder 93, LL Nubia, LL Dolcia, LL Evita			
Leder LL Eleganzia, Leder Reno			

Komfortfunktionen und Zusatzausstattungen gegen Aufpreis:

Rücken echt Stoff, Typ 0012 (RUCKAUS0002)	
Rücken echt Leder, Typ 0012 (RUCKAUS0002)	
Höhenverstellbare Kopfteilverstellung (manuell), Typ 0358 (FUNK0361)	
Höhenverstellbare Kopfteilverstellung motorisch, Typ 0366 (FUNK0366)	----
Metallkufe, Typ 0048 (FUSSART0022)	

\* TV Funktion motorisch oder TV Funktion motorisch Premium nur in Verbindung mit Kopfteilverstellung manuell oder motorisch kombinierbar.

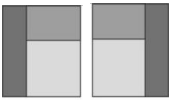
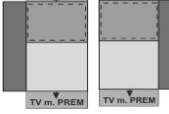
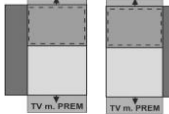
	32	33	34
			
Typen:	Element 1-sitzig AL links oder AL rechts (Sitzraster 80)	Element 1-sitzig AL links oder AL rechts (Sitzraster 80) mit TV Funktion motorisch*	Element 1-sitzig AL links oder AL rechts (Sitzraster 80) mit TV Funktion motorisch Premium*
Typ-Nr.:	li: 1100_80 re: 1300_80	li: 1100_80_TV.M re: 1300_80_TV.M	li: 1100_80_TV.M.PREM re: 1300_80_TV.M.PREM
B/H/T in cm (ca. Angaben)	94 x 104-119 x 95	94 x 104-119 x 95	94 x 104-119 x 95
Sitzhöhe	47 oder 50	47 oder 50	47 oder 50
Sitztiefe	58	58	58

Stoffgruppe B (PG 01)			
Stoffgruppe B1 (PG 02)			
Stoffgruppe B2 (PG 03)			
Stoffgruppe C (PG 04)			
Stoffgruppe D (PG 05)			
Stoffgruppe E (PG 06)			
Stoffgruppe F (PG 07)			
Stoffgruppe I (PG 12)			
Leder Punch			
Leder LL Duca			
Leder Rancho			
Leder 93, LL Nubia, LL Dolcia, LL Evita			
Leder LL Eleganzia, Leder Reno			

Komfortfunktionen und Zusatzausstattungen gegen Aufpreis:

Rücken echt Stoff, Typ 0012 (RUCKAUS0002)	
Rücken echt Leder, Typ 0012 (RUCKAUS0002)	
Höhenverstellbare Kopfteilverstellung (manuell), Typ 0358 (FUNK0361)	
Höhenverstellbare Kopfteilverstellung motorisch, Typ 0366 (FUNK0366)	----
Metallkufe, Typ 0048 (FUSSART0022)	

\* TV Funktion motorisch oder TV Funktion motorisch Premium nur in Verbindung mit Kopfteilverstellung manuell oder motorisch kombinierbar.


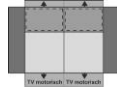
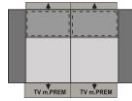
	35	36	37
			
Typen:	Element 1-sitzig AL links oder AL rechts (Sitzraster 89)	Element 1-sitzig AL links oder AL rechts (Sitzraster 89) mit TV Funktion motorisch*	Element 1-sitzig AL links oder AL rechts (Sitzraster 89) mit TV Funktion motorisch Premium*
Typ-Nr.:	li: 1100_89 re: 1300_89	li: 1100_89_TV.M re: 1300_89_TV.M	li: 1100_89_TV.M.PREM re: 1300_89_TV.M.PREM
B/H/T in cm (ca. Angaben)	106 x 104-119 x 95	106 x 104-119 x 95	106 x 104-119 x 95
Sitzhöhe	47 oder 50	47 oder 50	47 oder 50
Sitztiefe	58	58	58

Stoffgruppe B (PG 01)			
Stoffgruppe B1 (PG 02)			
Stoffgruppe B2 (PG 03)			
Stoffgruppe C (PG 04)			
Stoffgruppe D (PG 05)			
Stoffgruppe E (PG 06)			
Stoffgruppe F (PG 07)			
Stoffgruppe I (PG 12)			
Leder Punch			
Leder LL Duca			
Leder Rancho			
Leder 93, LL Nubia, LL Dolcia, LL Evita			
Leder LL Eleganzia, Leder Reno			

Komfortfunktionen und Zusatzausstattungen gegen Aufpreis:

Rücken echt Stoff, Typ 0012 (RUCKAUS0002)	
Rücken echt Leder, Typ 0012 (RUCKAUS0002)	
Höhenverstellbare Kopfteilverstellung (manuell), Typ 0358 (FUNK0361)	
Höhenverstellbare Kopfteilverstellung motorisch, Typ 0366 (FUNK0366)	----
Metallkufe, Typ 0048 (FUSSART0022)	

\* TV Funktion motorisch oder TV Funktion motorisch Premium nur in Verbindung mit Kopfteilverstellung manuell oder motorisch kombinierbar.


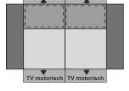
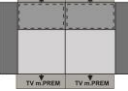

	38	39	40
			
Typen:	Sofa 2-sitzig (Sitzraster 61)	Sofa 2-sitzig (Sitzraster 61) mit TV Funktion motorisch*	Sofa 2-sitzig (Sitzraster 61) mit TV Funktion motorisch Premium*
Typ-Nr.:	2200_61	2200_61_TV.M	2200_61_TV.M.PREM
B/H/T in cm (ca. Angaben)	152 x 104-119 x 95	156 x 104-119 x 95	156 x 104-119 x 95
Sitzhöhe	47 oder 50	47 oder 50	47 oder 50
Sitztiefe	58	58	58

Stoffgruppe B (PG 01)			
Stoffgruppe B1 (PG 02)			
Stoffgruppe B2 (PG 03)			
Stoffgruppe C (PG 04)			
Stoffgruppe D (PG 05)			
Stoffgruppe E (PG 06)			
Stoffgruppe F (PG 07)			
Stoffgruppe I (PG 12)			
Leder Punch			
Leder LL Duca			
Leder Rancho			
Leder 93, LL Nubia, LL Dolcia, LL Evita			
Leder LL Eleganzia, Leder Reno			

Komfortfunktionen und Zusatzausstattungen gegen Aufpreis:

Höhenverstellbare Kopfteilverstellung (manuell), Typ 0358 (FUNK0361)	
Höhenverstellbare Kopfteilverstellung motorisch, Typ 0366 (FUNK0366)	-----
Metallkufe, Typ 0048, (FUSSART0022)	

\* TV Funktion motorisch oder TV Funktion motorisch Premium nur in Verbindung mit Kopfteilverstellung manuell oder motorisch kombinierbar.



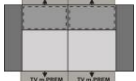

	41	42	43	44
				
Typen:	Sofa 2-sitzig (Sitzraster 69)	Sofa 2-sitzig (Sitzraster 69) mit TV Funktion motorisch*	Sofa 2-sitzig (Sitzraster 69) mit TV Funktion motorisch Premium*	Sofa 2-sitzig (Sitzraster 69) mit Vorziehsitz motorisch
Typ-Nr.:	2200_69	2200_69_TV.M	2200_69_TV.M.PREM	2200_69_VZS.M
B/H/T in cm (ca. Angaben)	168 x 104-119 x 95	172 x 104-119 x 95	172 x 104-119 x 95	168 x 104-119 x 95
Sitzhöhe	47 oder 50	47 oder 50	47 oder 50	47 oder 50
Sitztiefe	58	58	58	58

Stoffgruppe B (PG 01)				
Stoffgruppe B1 (PG 02)				
Stoffgruppe B2 (PG 03)				
Stoffgruppe C (PG 04)				
Stoffgruppe D (PG 05)				
Stoffgruppe E (PG 06)				
Stoffgruppe F (PG 07)				
Stoffgruppe I (PG 12)				
Leder Punch				
Leder LL Duca				
Leder Rancho				
Leder 93, LL Nubia, LL Dolcia, LL Evita				
Leder LL Eleganzia, Leder Reno				

Komfortfunktionen und Zusatzausstattungen gegen Aufpreis:

Rücken echt Stoff, Typ 0012 (RUCKAUS0002)		
Rücken echt Leder, Typ 0012 (RUCKAUS0002)		
Höhenverstellbare Kopfteilverstellung (manuell), Typ 0358 (FUNK0361)		
Höhenverstellbare Kopfteilverstellung motorisch, Typ 0366 (FUNK0366)	----	----
Metallkufe, Typ 0048, (FUSSART0022)		

\* TV Funktion motorisch oder TV Funktion motorisch Premium nur in Verbindung mit Kopfteilverstellung manuell oder motorisch kombinierbar.




	45	46	47	48
				
Typen:	Sofa 2-sitzig (Sitzraster 80)	Sofa 2-sitzig (Sitzraster 80) mit TV Funktion motorisch*	Sofa 2-sitzig (Sitzraster 80) mit TV Funktion motorisch Premium*	Sofa 2-sitzig (Sitzraster 80) mit Vorziehsitz motorisch
Typ-Nr.:	2200_80	2200_80_TV.M	2200_80_TV.M.PREM	2200_80_VZS.M
B/H/T in cm (ca. Angaben)	188 x 104-119 x 95	192 x 104-119 x 95	192 x 104-119 x 95	188 x 104-119 x 95
Sitzhöhe	47 oder 50	47 oder 50	47 oder 50	47 oder 50
Sitztiefe	58	58	58	58

Stoffgruppe B (PG 01)				
Stoffgruppe B1 (PG 02)				
Stoffgruppe B2 (PG 03)				
Stoffgruppe C (PG 04)				
Stoffgruppe D (PG 05)				
Stoffgruppe E (PG 06)				
Stoffgruppe F (PG 07)				
Stoffgruppe I (PG 12)				
Leder Punch				
Leder LL Duca				
Leder Rancho				
Leder 93, LL Nubia, LL Dolcia, LL Evita				
Leder LL Eleganzia, Leder Reno				

Komfortfunktionen und Zusatzausstattungen gegen Aufpreis:

Rücken echt Stoff, Typ 0012 (RUCKAUS0002)			
Rücken echt Leder, Typ 0012 (RUCKAUS0002)			
Höhenverstellbare Kopfteilverstellung (manuell), Typ 0358 (FUNK0361)			
Höhenverstellbare Kopfteilverstellung motorisch, Typ 0366 (FUNK0366)	----		----
Metallkufe, Typ 0048, (FUSSART0022)			

\* TV Funktion motorisch oder TV Funktion motorisch Premium nur in Verbindung mit Kopfteilverstellung manuell oder motorisch kombinierbar.

	49	50	51
			
Typen:	Sofa 2-sitzig (Sitzraster 89)	Sofa 2-sitzig (Sitzraster 89) mit Vorziehsitz motorisch	Hocker quadratisch
Typ-Nr.:	2200_89	2200_89_VZS.M	6020
B/H/T in cm (ca. Angaben)	209 x 104-119 x 95	209 x 104-119 x 95	65 x 47 x 65
Sitzhöhe	47 oder 50	47 oder 50	47 oder 50
Sitztiefe	58	58	----

Stoffgruppe B (PG 01)			
Stoffgruppe B1 (PG 02)			
Stoffgruppe B2 (PG 03)			
Stoffgruppe C (PG 04)			
Stoffgruppe D (PG 05)			
Stoffgruppe E (PG 06)			
Stoffgruppe F (PG 07)			
Stoffgruppe I (PG 12)			
Leder Punch			
Leder LL Duca			
Leder Rancho			
Leder 93, LL Nubia, LL Dolcia, LL Evita			
Leder LL Eleganzia, Leder Reno			

Komfortfunktionen und Zusatzausstattungen gegen Aufpreis:

Rücken echt Stoff, Typ 0012 (RUCKAUS0002)	----
Rücken echt Leder, Typ 0012 (RUCKAUS0002)	----
Höhenverstellbare Kopfteilverstellung (manuell), Typ 0358 (FUNK0361)	----
Metallkufe, Typ 0048, (FUSSART0022)	----